

LEI DE DIRETRIZES ORÇAMENTÁRIAS 2024





GOVERNO DO ESTADO DO PARÁ

MENSAGEM Nº 041/2023-GG

Belém, 27 de abril de 2023.

A Sua Excelência o Senhor
Deputado Estadual FRANCISCO DAS CHAGAS SILVA MELO FILHO (CHICÃO)
Presidente da Assembleia Legislativa do Estado
Local

Senhor Presidente,
Senhoras e Senhores Deputados,

É com grata satisfação que na qualidade de Governador do Estado encaminho à apreciação dessa Casa Legislativa, o Projeto de Lei que “Dispõe sobre as diretrizes orçamentárias para o exercício financeiro de 2024”, elaborado em cumprimento ao que determina o § 3º do art. 204 da Constituição do Estado do Pará e do art. 4º da Lei Complementar nº 101, de 4 de maio de 2000.

O processo de elaboração do planejamento orçamentário do Estado do Pará para o próximo exercício financeiro, implementa-se através deste Projeto de Lei de Diretrizes Orçamentárias, que, compreende as metas e prioridades da Administração Pública Estadual, as diretrizes para elaboração e execução dos orçamentos do Estado, as disposições relativas às despesas com pessoal, despesas de capital e encargos sociais, e as alterações na legislação tributária.

Assim, a função primordial desses Anexos é fixar as metas fiscais de resultado primário e nominal a serem observados durante o exercício financeiro, bem como, sinalizar as metas fiscais para os dois exercícios subsequentes assim como demonstrar riscos fiscais que podem afetar as contas públicas e destacar as prioridades que indicam a predileção das ações de Governo.

O ponto de partida para a formulação desses parâmetros são as receitas e despesas dos últimos anos, com base nas expectativas de crescimento e tendência inflacionária do Produto Interno Bruto (PIB) do Pará medido pelo Índice de Preços ao Consumidor Amplo (IPCA).

Os objetivos definidos pela LDO 2024 visam assegurar o equilíbrio das finanças públicas. Nesse sentido, seus parâmetros são baseados nas perspectivas de crescimento econômico do Pará de aproximadamente 2,82%, 3,26%, 3,24% em 2024, 2025 e 2026, respectivamente, e para o qual o IPCA estimou uma inflação de 4,02, 3,80 e 3,77 respectivamente para o mesmo período, conforme mostra a Fundação Amazônia de Amparo a Estudos e Pesquisas (FAPESPA).

No que diz respeito à arrecadação de impostos, foram aplicadas as expectativas de crescimento do PIB do país todos os anos, às quais foi adicionada a inflação medida pelo IPCA.

Quanto às outras receitas, as estimativas limitaram-se à aplicação do fator de inflação. A exceção são as decorrentes das transferências constitucionais da União, onde a referência foi a avaliação da Secretaria do Tesouro Nacional (STN).



GOVERNO DO ESTADO DO PARÁ

2

No que se refere às Despesas e, em particular, os gastos com Pessoal, o esforço é para se cumprir os limites legais com as folhas de ativos e inativos, tendo em vista o coeficiente de comprometimento da Receita Corrente Líquida (RCL) estabelecido pela Lei de Responsabilidade Fiscal; e, ao mesmo tempo, garantir a inclusão de alterações no IPCA, alterações feitas para manter o poder de compra do salário mínimo, além de manter o crescimento salarial e possíveis benefícios da política federal.

É importante salientar que as metas estabelecidas na LDO não se constituem limite à programação da despesa no Orçamento Estadual, mas base para a definição do rateio para as despesas discricionárias, ou seja, despesas que o governo pode ou não realizar, vez que não há imposição legal.

Lembro que o Governo, através de uma gestão orçamentária e fiscal responsável, realizada com excelência e balizada no equilíbrio das contas públicas, atua visando a expansão e melhoria dos serviços públicos prestados à sociedade, e, ainda, executa investimentos focados na melhoria da qualidade de vida da população e na igualdade de oportunidades para todos os paraenses.

Finalmente, cumpre ressaltar a importância do Projeto de Lei em comento para o regramento necessário à elaboração do Projeto e da Lei Orçamentária de 2024, sua aprovação e execução, e a consolidação de bases fiscais necessárias ao alcance do crescimento sustentável do Estado.

O Estado do Pará vive um momento único de crescimento social e econômico devido a implantação de políticas públicas inovadoras, atuação forte e comprometida com avanços sociais decisivos para a consolidação dos direitos de todos e todas.

Dessa forma, na certeza de que não medimos esforços na administração e gestão deste patrimônio que pertence aos mais de 8 milhões de paraenses, solicito o empenho de Vossas Excelências no sentido de aprovar o presente Projeto de Lei (PLDO 2024) a ser apreciado por essa Casa, de modo a honrar e retribuir a confiança que me foi depositada pelo povo do Pará.

HELDER
Z AHLUTH
BARBALHO:6259
4370215

Assinado de forma digital
por HELDER Z AHLUTH
BARBALHO:62594370215
Dados: 2023.04.27
16:17:12 -03'00'

HELDER BARBALHO
Governador do Estado



GOVERNO DO ESTADO DO PARÁ

3

PROJETO DE LEI Nº

Dispõe sobre as diretrizes orçamentárias para o exercício financeiro de 2024.

A ASSEMBLEIA LEGISLATIVA DO ESTADO DO PARÁ estatui e eu sanciono a seguinte Lei:

CAPÍTULO I DAS DISPOSIÇÕES PRELIMINARES

Art. 1º Ficam estabelecidas, em cumprimento ao disposto no § 3º do art. 204 da Constituição do Estado do Pará, e, em atendimento às disposições da Seção II da Lei Complementar Federal nº 101, de 4 de maio de 2000, as diretrizes orçamentárias do Estado do Pará, para o exercício financeiro de 2024, compreendendo:

- I - das disposições preliminares;
- II - das metas e prioridades da Administração Pública estadual;
- III - da estrutura e organização dos orçamentos;
- IV - das diretrizes para elaboração e execução dos orçamentos do Estado e suas alterações;
- V - das normas para avaliação dos programas de governo;
- VI - das disposições relativas às despesas do Estado com pessoal;
- VII - das disposições sobre as alterações na legislação tributária do Estado;
- VIII - da política de aplicação de recursos financeiros pelas agências financeiras oficiais de fomento;
- IX - das disposições finais desta Lei.

Parágrafo único. Integram a presente os seguintes anexos:

- I - Anexo I - Riscos Fiscais;
- II - Anexo II - Metas Fiscais;
- III - Anexo III - Demonstração da Remuneração de Pessoal Ativo e Inativo; e
- IV - Anexo IV - Demonstração da Lotação de Pessoal Ativo por Poder e Unidade Orçamentária.

CAPÍTULO II DAS METAS E PRIORIDADES DA ADMINISTRAÇÃO PÚBLICA ESTADUAL

Art. 2º As metas e prioridades da Administração Pública estadual, para o exercício de 2024, serão estabelecidas na Lei do Plano Plurianual, relativo ao período de 2024-2027, observando as seguintes diretrizes e critérios de priorização:

- I - diretrizes:



GOVERNO DO ESTADO DO PARÁ

4

- a) Sociedade de Direitos;
- b) Crescimento Inteligente;
- c) Trabalho com Responsabilidade; e
- d) Gestão Pública Presente;

II - critérios de priorização:

- a) alinhamento aos Objetivos de Desenvolvimento Sustentável (ODS); e
- b) concordância com o Plano Estadual Amazônia Agora (PEAA).

§ 1º As metas e prioridades da Administração Pública estadual para o exercício de 2024 terão precedência na alocação dos recursos no Projeto de Lei Orçamentária Anual de 2024, atendidas as despesas que compõem as obrigações constitucionais ou legais do Estado e as de funcionamento dos órgãos e entidades, que integram os Orçamentos Fiscal e da Seguridade Social.

§ 2º As metas e prioridades da Administração Pública estadual para o exercício de 2024 poderão ser modificadas, mediante autorização do Poder Legislativo, para atender necessidades econômicas e sociais advindas de consequências provocadas por fatos supervenientes imprevisíveis, ou previsíveis, porém de consequências incalculáveis, reconhecidas pelo Poder Público.

CAPÍTULO III DA ESTRUTURA E ORGANIZAÇÃO DOS ORÇAMENTOS

Art. 3º As categorias de programação de que trata esta Lei serão identificadas no Projeto de Lei Orçamentária Anual de 2024 e na respectiva lei, por função, subfunção, programas, projetos, atividades e/ou operações especiais.

§ 1º Para efeito desta Lei, entende-se por:

I - categoria de programação: o detalhamento do programa de trabalho, identificado por função, subfunção, programa, projeto, atividade e/ou operações especiais;

II - função: nível máximo de agregação das ações desenvolvidas pelo setor público;

III - subfunção: nível de agregação de um conjunto de ações do setor público;

IV - programa: instrumento de organização da ação governamental que visa à concretização dos objetivos pretendidos, mensurados por indicadores estabelecidos no Plano Plurianual;

V - projeto: instrumento de programação para alcançar o objetivo de um programa, envolvendo um conjunto de operações limitadas no tempo, das quais resulta um produto que concorre para a expansão ou aperfeiçoamento da ação de governo;

VI - atividade: instrumento de programação para alcançar o objetivo de um programa, envolvendo um conjunto de operações que se realizam de modo contínuo e permanente, das quais resulta um produto necessário à manutenção da ação de governo;

VII - operação especial: despesas que não contribuem para a manutenção, expansão ou aperfeiçoamento das ações de governo, das quais não resulta um produto e não geram contraprestação direta sob a forma de bens ou serviços;



GOVERNO DO ESTADO DO PARÁ

5

VIII - unidade orçamentária: menor nível da classificação institucional, agrupada em órgãos orçamentários, estes últimos entendidos como os de maior nível da classificação institucional;

IX - unidade gestora: centro de alocação e execução orçamentária, inserida na unidade orçamentária;

X - fonte de recursos: indica a origem e a destinação dos recursos para o financiamento da despesa;

XI - transferências voluntárias para efeitos da Lei Complementar Federal nº 101, de 2000: compreende a entrega de recursos correntes ou de capital a outro ente da Federação, a título de cooperação, auxílio ou assistência financeira, que não decorra de determinação constitucional ou legal ou se destine ao Sistema Único de Saúde (SUS);

XII - transferências voluntárias para efeitos da Lei Federal nº 13.019, de 31 de julho de 2014: parcerias entre a Administração Pública e as Organizações da Sociedade Civil (OSC's), envolvendo repasses financeiros;

XIII - concedente: órgão ou entidade da Administração Pública estadual direta ou indireta, responsável pela transferência de recursos financeiros, inclusive os decorrentes de descentralização de créditos orçamentários;

XIV - conveniente: órgão ou entidade da Administração Pública direta ou indireta da União, Estados e Distrito Federal ou Municípios e as entidades privadas, na forma da lei, com os quais a Administração Pública Estadual pactue a execução de ações com transferência de recursos financeiros;

XV - organização da sociedade civil de interesse público (OSCIP), entidade sem fins lucrativo, com a finalidade, única e exclusiva, de celebrar Termo de Parceria com o Poder Público, desde que constituída no Brasil e que se encontre em funcionamento regular há, no mínimo, 3 (três) anos, conforme objetivos sociais e normas estatutárias que atendam aos requisitos instituídos pela Lei Federal nº 9.790, de 23 de março de 1999;

XVI - organizações sociais: pessoas jurídicas de direito privado, sem fins lucrativos, cujas atividades sejam dirigidas à prestação de serviços sociais, e qualificadas pelo Poder Público, na forma e condições estabelecidas na Lei Estadual nº 5.980, de 19 de julho de 1996, regulamentada pelo Decreto Estadual nº 21, de 14 de fevereiro de 2019;

XVII - convênio: acordo, ajuste ou qualquer outro instrumento que discipline a transferência de recursos financeiros de dotações consignadas nos Orçamentos Fiscal e da Seguridade Social do Estado e tenha como partícipe, de um lado, órgãos ou entidades da Administração Pública estadual, e, de outro lado, órgão ou entidade da Administração Pública da União, dos Estados, do Distrito Federal e dos Municípios, visando à execução de programa de governo, envolvendo a realização de projeto, atividade, serviço, aquisição de bens ou evento de interesse recíproco, em regime de mútua cooperação;

XVIII - termo de fomento: instrumento por meio do qual são formalizadas as parcerias estabelecidas pela Administração Pública com Organizações da Sociedade Civil (OSC's) para a consecução de finalidades de interesse público e recíproco de iniciativa das Organizações da Sociedade Civil (OSC's), que envolvam a transferência de recursos financeiros;

XIX - termo de colaboração: instrumento por meio do qual são formalizadas as parcerias estabelecidas pela Administração Pública com Organizações da Sociedade Civil (OSC's) para a consecução de finalidades de interesse público e recíproco de iniciativa da Administração Pública, que envolvam a transferência de recursos financeiros;



GOVERNO DO ESTADO DO PARÁ

6

XX - termo de parceria: instrumento firmado com transferência de recursos orçamentários, entre os órgãos estaduais e as Organizações Sociais de Interesse Público (OSCIP's); e

XXI - acordo de cooperação: instrumento formal de cooperação entre instituições públicas que tenham interesses e condições equivalentes ou recíprocos sem implicar na constituição de uma nova entidade e nem transferência de recursos financeiros.

§ 2º Cada programa identificará as ações necessárias para atingir os seus objetivos, sob a forma de projetos, atividades e operações especiais, especificando seus valores e metas, bem como as unidades orçamentárias responsáveis pela realização das ações.

§ 3º Cada projeto, atividade e operação especial identificará a função e a subfunção aos quais se vinculam, conforme estabelece a Portaria nº 42, de 14 de abril de 1999, do Ministério do Planejamento, Orçamento e Gestão, e suas posteriores alterações.

§ 4º As atividades com mesma finalidade de outras já existentes deverão observar o mesmo código, independentemente da unidade executora.

§ 5º O produto e a unidade de medida são os mesmos especificados para cada ação do Plano Plurianual.

Art. 4º Os Orçamentos Fiscal e da Seguridade Social e o Orçamento de Investimento das Empresas compreenderão a programação dos Poderes, Fundos, Autarquias e Fundações, instituídas e mantidas pelo Poder Público, bem como as Empresas Públicas, Sociedades de Economia Mista e demais entidades em que o Estado, direta ou indiretamente, detenha a maioria do capital social com direito a voto e que recebam recursos do Tesouro Estadual para sua manutenção.

Art. 5º Os Orçamentos Fiscal e da Seguridade Social e o Orçamento de Investimento das Empresas discriminarão a despesa por unidade orçamentária, com suas categorias de programação detalhadas com as respectivas dotações, especificando a esfera orçamentária, a modalidade de aplicação, o grupo de natureza de despesa, o identificador de uso e a fonte de recursos.

§ 1º A esfera orçamentária, referida no **caput** deste artigo tem por finalidade a identificação do tipo de orçamento: Orçamento Fiscal (F), Seguridade Social (S) ou de Investimento (I).

§ 2º A Modalidade de Aplicação (MA) destina-se a indicar se os recursos serão aplicados:

I - diretamente, pela unidade detentora do crédito orçamentário ou em decorrência de descentralização de crédito orçamentário, por outro órgão ou entidade integrante dos Orçamentos Fiscal ou da Seguridade Social;

II - indiretamente, mediante transferência, por outras esferas de governo, seus órgãos, fundos ou entidades ou por entidades privadas, exceto o caso previsto no inciso III deste parágrafo; ou

III - indiretamente, mediante delegação, por outros entes da Federação ou consórcios públicos para aplicação de recursos em ações de responsabilidade exclusiva do Estado que impliquem preservação ou acréscimo no valor de bens públicos estaduais.

§ 3º A especificação da modalidade de que trata o § 2º deste artigo, sem prejuízo das demais previstas pela Secretaria do Tesouro Nacional (STN), observará o seguinte detalhamento:

I - Transferências à União - 20;



GOVERNO DO ESTADO DO PARÁ

7

- II - Execução Orçamentária Delegada à União - 22;
- III - Transferências a Estados e ao Distrito Federal - 30;
- IV - Transferências a Estados e ao Distrito Federal - Fundo a Fundo - 31;
- V - Execução Orçamentária Delegada a Estados e ao Distrito Federal -32;
- VI - Transferências a Municípios - 40;
- VII - Transferências a Municípios - Fundo a Fundo - 41;
- VIII - Execução Orçamentária Delegada a Municípios - 42;
- IX - Transferências a Instituições Privadas sem Fins Lucrativos - 50;
- X - Transferências a Instituições Privadas com Fins Lucrativos - 60;
- XI - Transferências a Instituições multigovernamentais - 70;
- XII - Transferências a Consórcios Públicos mediante Contrato de Rateio - 71;
- XIII - Execução Orçamentária Delegada a Consórcios Públicos - 72;
- XIV - Transferências ao Exterior - 80;
- XV - Aplicações Diretas - 90;
- XVI - Aplicação Direta Decorrente de Operação entre Órgãos, Fundos e Entidades Integrantes dos Orçamentos Fiscal e da Seguridade Social - 91;
- XVII - Aplicação Direta de Recursos Recebidos de Outros Entes da Federação Decorrentes de Delegação ou Descentralização - 92;
- XVIII - A Definir - 99.

§ 4º O Projeto de Lei Orçamentária Anual de 2024 e a respectiva lei, bem como os créditos adicionais, não poderão conter modalidade de aplicação “A Definir - 99”, ressalvadas a Reserva de Contingência e a Reserva do Regime Próprio de Previdência.

§ 5º É vedada a execução orçamentária na modalidade de aplicação 99, devendo ser alterada quando de sua definição, conforme as modalidades especificadas nos incisos do § 3º deste artigo.

§ 6º Os Grupos de Natureza de Despesa (GND), mencionados no **caput** deste artigo, constituem agregação de elementos de despesa de mesma característica quanto ao objeto de gasto, conforme a seguir especificado:

- I - Pessoal e encargos sociais (GND 1);
- II - Juros e encargos da dívida (GND 2);
- III - Outras despesas correntes (GND 3);
- IV - Investimentos (GND 4);
- V - Inversões financeiras (GND 5); e
- VI - Amortização da dívida (GND 6).

§ 7º A Reserva de Contingência será classificada no (GND 9).



GOVERNO DO ESTADO DO PARÁ

8

§ 8º O Identificador de Uso (IU) destina-se a indicar se os recursos que compõem contrapartida estadual de empréstimos, de doações ou destinam-se a outras aplicações, constando da Lei Orçamentária Anual de 2024 e dos créditos adicionais pelos seguintes dígitos, que antecederão o código das fontes de recursos:

I - Recursos não destinados à contrapartida (IU 0);

II - Contrapartida de empréstimos do Banco Internacional para Reconstrução e o Desenvolvimento - BIRD (IU 1);

III - Contrapartida de empréstimo do Banco Interamericano de Desenvolvimento - BID (IU 2);

IV - Contrapartida de empréstimos por desempenho ou com enfoque setorial amplo (IU 3);

V - Contrapartida de outros empréstimos (IU 4);

VI - Contrapartida de doações (IU 5);

VII - Contrapartida de transferência por meio de convênios (IU 6); e

VIII - Recursos de transferências oriundos de Emendas Individuais/OGU (IU 7).

§ 9º O grupo de destinação de recursos que indica os recursos originários do Tesouro ou de Outras Fontes e fornece a indicação sobre o exercício em que foram arrecadados obedecerão à classificação ou destinação de recursos de acordo com o § 4º do art. 1º da Portaria Conjunta STN/SOF nº 20, de 23 de fevereiro de 2021.

§ 10. No caso do Orçamento de Investimento das Empresas, referido no **caput** deste artigo, as despesas serão discriminadas por unidade orçamentária, detalhando-as por categoria de programação com as respectivas dotações e fonte(s) de recurso(s).

§ 11. O Projeto de Lei Orçamentária Anual de 2024 e a respectiva lei deverão discriminar as transferências a consórcio público, observando critérios de classificação por função programática, por natureza de despesa e por fonte/destinação de recursos, devendo o consórcio público prestar as informações necessárias para subsidiar a elaboração da lei orçamentária, no prazo de 30 (trinta) dias antes do prazo final para o encaminhamento do projeto de lei ao Poder Legislativo, conforme definido na Portaria STN nº 274, de 13 de maio de 2016.

§ 12. A discriminação quanto à natureza da despesa far-se-á, no mínimo, por categoria econômica, grupo de natureza de despesa e modalidade de aplicação, conforme definido na Portaria STN/SOF nº 163, de 4 de maio de 2001, do Ministério do Planejamento, Orçamento e Gestão.

§ 13. O Poder Executivo deverá encaminhar, como parte integrante da proposta orçamentária, anexo, com a regionalização das dotações orçamentárias para as regiões de integração do Estado, assim consideradas pelo Executivo, nos termos do que determina o art. 50 da Constituição Estadual

Art. 6º A programação dos Poderes do Estado, dos Fundos, das Autarquias e das Fundações instituídas e mantidas pelo Poder Público, bem como das Empresas Estatais dependentes, constantes dos Orçamentos Fiscal e da Seguridade Social, terá sua execução orçamentária e financeira integralmente e obrigatoriamente realizada no Sistema Integrado de Administração Financeira Estadual (SIAFE), conforme § 6º do art. 48 da Lei Complementar Federal nº 101, de 2000.



GOVERNO DO ESTADO DO PARÁ

9

§ 1º Excluem-se do disposto no **caput** deste artigo as empresas que recebem recursos do Estado sob a forma de:

- I - participação acionária;
- II - pagamento pelo fornecimento de bens e prestação de serviços; e
- III - pagamento de empréstimos e financiamentos concedidos por terceiros.

§ 2º As empresas estatais dependentes, cuja programação conste integralmente dos Orçamentos Fiscal e da Seguridade Social, não integrarão o Orçamento de Investimento das Empresas.

§ 3º A programação dos Orçamentos Fiscal e da Seguridade Social será apresentada conjuntamente.

Art. 7º A Receita do Orçamento Fiscal será estruturada de acordo com o previsto no Manual de Contabilidade Aplicada ao Setor Público (MCASP) e pelos atos da Secretaria do Tesouro Nacional (STN) e da Secretaria de Orçamento Federal, vinculadas ao Ministério da Economia.

Art. 8º São Receitas do Orçamento da Seguridade Social:

- I - contribuições sociais dos servidores públicos, contribuições patronais da Administração Pública e outras que vierem a ser criadas por lei;
- II - receitas próprias dos órgãos, fundos e entidades que atuam nas áreas de saúde, previdência e assistência social;
- III - transferências efetuadas por meio do Sistema Único de Saúde (SUS) e de Assistência Social;
- IV - transferências do Orçamento Fiscal, oriundas da receita resultante de impostos, conforme dispõe a Emenda à Constituição Federal nº 29, de 13 de setembro de 2000; e
- V - outras Fontes vinculadas à seguridade social.

Art. 9º O Orçamento de Investimento das Empresas compreende a programação das Empresas Estaduais em que o Estado, direta ou indiretamente, detenha a maioria do capital social com direito a voto e que recebem, exclusivamente, recursos a título de aumento de capital à conta do Orçamento Fiscal.

Parágrafo único. O investimento de que trata este artigo compreende as dotações destinadas a:

- I - planejamento e execução de obras, priorizando as obras em andamento;
- II - aquisição de imóveis necessários à realização de obras;
- III - aquisição de instalações, equipamentos e material permanente; e
- IV - aquisição de imóveis ou bens de capital em utilização.

Art. 10. São Receitas do Orçamento de Investimento das Empresas as:

- I - geradas pela empresa;
- II - decorrentes da participação acionária do Estado;
- III - oriundas de operações de crédito internas e externas;
- IV - concessão de créditos; e
- V - de outras origens.



GOVERNO DO ESTADO DO PARÁ

10

Art. 11. A Lei Orçamentária Anual discriminará em categorias de programação específicas as dotações destinadas:

- I - às ações descentralizadas de educação, saúde, segurança pública, trabalho e assistência social;
- II - ao atendimento do Programa de Alimentação Escolar;
- III - ao pagamento de precatórios judiciais;
- IV - ao pagamento de sentenças judiciais transitadas em julgado, consideradas de pequeno valor, na forma definida em lei, nos termos do § 3º do art. 100 da Constituição Federal;
- V - às despesas com publicidade, propaganda e divulgação oficial, de acordo com o § 15 do art. 204 da Constituição Estadual;
- VI - ao atendimento das operações relativas à dívida do Estado;
- VII - ao pagamento dos benefícios previdenciários da Administração Pública estadual, por Poder, do Ministério Público, da Defensoria Pública e dos demais órgãos constitucionais independentes;
- VIII - às despesas com servidores, de natureza complementar, como auxílios e outros benefícios, no âmbito dos Poderes Legislativo, Executivo e Judiciário, do Ministério Público, da Defensoria Pública e dos demais órgãos constitucionais independentes, inclusive da Administração Pública indireta, que recebam recursos à conta dos Orçamentos Fiscal e da Seguridade Social;
- IX - às despesas com capacitação e valorização de servidores;
- X - às ações descentralizadas do Poder Judiciário e;
- XI - às ações de combate e prevenção a epidemias, endemias e pandemias.

§ 1º As despesas de que trata o inciso V do **caput** deste artigo, financiadas com recursos do Tesouro Estadual, no âmbito do Poder Executivo, exceto aquelas relativas à educação e à saúde, deverão ser alocadas na Secretaria de Estado de Comunicação (SECOM), conforme estabelecido na Lei Estadual nº 7.056, de 19 de novembro de 2007.

§ 2º O disposto no inciso VIII do **caput** deste artigo aplica-se, igualmente, aos órgãos e entidades que prestem, total ou parcialmente, os referidos benefícios a seus servidores e respectivos dependentes.

§ 3º As despesas de que trata o inciso IX do **caput** deste artigo, financiadas com recursos do Tesouro Estadual, no âmbito do Poder Executivo, exceto aquelas relativas à formação específica das áreas de educação, saúde, segurança pública e fazendária, ou de competência da Escola Superior da Advocacia Pública (ESAP), nos termos da Lei Complementar Estadual nº 41, de 29 de agosto de 2002, deverão ser executadas pela Escola de Governança Pública do Estado do Pará (EGPA), ressalvadas situações de impossibilidade técnica de atendimento pela autarquia, conforme Lei Estadual nº 6.569, de 6 de agosto de 2003.

Art. 12. O Projeto de Lei Orçamentária que o Poder Executivo encaminhará à Assembleia Legislativa observará, além das demais disposições constitucionais e legais, o disposto no art. 5º da Lei Complementar Federal nº 101, de 2000, constituindo-se de:

- I - texto da Lei;
- II - quadros orçamentários consolidados;



GOVERNO DO ESTADO DO PARÁ

11

III - Anexos dos Orçamentos Fiscal e da Seguridade Social, discriminando a receita e a despesa, na forma definida nesta Lei, evidenciando a estrutura de financiamento e o programa de trabalho por unidade orçamentária;

IV - Anexo do Orçamento de Investimento das Empresas;

V - Anexos dos demonstrativos previstos no art. 5º da Lei Complementar Federal nº 101, de 2000;

VI - descrição das principais finalidades e a legislação básica dos órgãos e entidades da Administração Pública estadual;

VII - discriminação da legislação da receita;

VIII - portfólio dos investimentos por programa de governo, região de integração, municípios, órgão/entidade, fonte de financiamento, integrantes dos Orçamentos Fiscal e da Seguridade Social e do Orçamento de Investimentos das Empresas, identificando as obras novas e as em andamento;

IX - demonstrativo regionalizado dos percentuais de incidência sobre as receitas e despesas, decorrentes de isenções, anistias, remissões, subsídios e benefícios de natureza financeira, tributária e creditícia, conforme estabelece o § 11 do art. 204 da Constituição Estadual; e

X - demonstrativo da estimativa do impacto orçamentário-financeiro, resultante da concessão ou ampliação de incentivos ou benefícios de natureza tributária, da qual decorra renúncia de receita, indicando as medidas de compensação.

§ 1º Os quadros orçamentários a que se refere o inciso II do **caput** deste artigo, incluindo os complementos referenciados no art. 22, inciso III, da Lei Federal nº 4.320, de 17 de março de 1964, são os seguintes:

I - evolução da receita do Tesouro Estadual segundo as categorias econômicas e seus desdobramentos;

II - resumo da receita dos Orçamentos Fiscal e da Seguridade Social, isolada e conjuntamente, por categoria econômica e origem dos recursos;

III - resumo da receita da Administração Pública indireta, por categoria econômica;

IV - evolução da despesa segundo as categorias econômicas e os grupos de natureza de despesa;

V - resumo da despesa dos Orçamentos Fiscal e da Seguridade Social, isolada e conjuntamente, por categoria econômica, grupo de natureza de despesa e origem dos recursos;

VI - despesa dos Orçamentos Fiscal e da Seguridade Social, por Poder e órgão/entidade, segundo os grupos de natureza da despesa;

VII - despesa por função e órgão/entidade, segundo as categorias econômicas;

VIII - despesa por programa, detalhada por Poder e órgão/entidade, Ministério Público, Defensoria Pública e demais órgãos constitucionais independentes;

IX - receita e despesa dos Orçamentos Fiscal e da Seguridade Social, isolada e conjuntamente, segundo as categorias econômicas;

X - resumo das fontes de financiamento, por categoria econômica e grupo de natureza de despesa, por Poder, Ministério Público, Defensoria Pública e demais órgãos constitucionais independentes; e



GOVERNO DO ESTADO DO PARÁ

12

XI - evolução da despesa do Tesouro, por Poder, Ministério Público, Defensoria Pública e demais órgãos constitucionais independentes, segundo as categorias econômicas e grupos de natureza da despesa.

§ 2º O Orçamento de Investimento das Empresas, referido no inciso IV do **caput** deste artigo, será composto dos seguintes demonstrativos:

- I - estrutura de financiamento, por fonte de recursos;
- II - consolidação dos investimentos, por função e órgão/entidade;
- III - consolidação dos investimentos, por programa; e
- IV - programa de trabalho, por órgão/entidade e fonte de financiamento.

Art. 13. A mensagem que encaminhar o Projeto de Lei Orçamentária Anual compor-se-á de:

I - texto analítico, contendo:

a) análise da situação econômico-financeira do Estado, considerando:

- 1. o desempenho das atividades econômicas;
 - 2. o cenário da economia mundial e nacional e seus impactos sobre a economia local;
 - 3. o ritmo inflacionário;
 - 4. as possíveis perdas de receita por conta das mudanças nas alíquotas de Imposto sobre Operações relativas à Circulação de Mercadorias e sobre Prestações de Serviços de Transporte Interestadual e Intermunicipal e de Comunicação (ICMS); e
 - 5. a desoneração da incidência de tributos sobre diversos produtos;
- b) justificativa das premissas da estimativa da receita e da fixação da despesa;
- c) estoque da dívida fundada e flutuante do Estado;
- d) destaque para ações estratégicas que serão implementadas por meio dos Programas na Lei Orçamentária Anual de 2024; e

e) capacidade de endividamento do Estado;

II - quadros demonstrativos, contendo:

- a) receita, segundo a origem dos recursos dos Orçamentos Fiscal e da Seguridade Social;
- b) receita própria e despesa dos Orçamentos Fiscal e da Seguridade Social, bem como do Orçamento de Investimento das Empresas, de forma regionalizada;
- c) aplicação de recursos na saúde e na educação, conforme determinam o art. 198, § 2º, inciso II, e o art. 212 da Constituição Federal;
- d) previsão de operações de crédito internas e externas e das respectivas contrapartidas, com indicação dos agentes financeiros e da programação a ser financiada;
- e) relação das obras em execução em 2023 e que tenham previsão de continuidade em 2024, bem como o patrimônio público a ser conservado, com indicação quantitativa do que já foi executado, tanto em porcentagem, quanto em montante financeiro, e a quantificação do que ainda falta para a conclusão das obras relacionadas; e



GOVERNO DO ESTADO DO PARÁ

13

f) proposta orçamentária da previdência estadual, evidenciando as receitas por fonte de recurso e as despesas com inativos e pensionistas por Poder, Ministério Público, Defensoria Pública e demais órgãos constitucionais independentes.

Parágrafo único. Todos os documentos referentes ao Projeto de Lei Orçamentária Anual de 2024 devem ser encaminhados à Assembleia Legislativa por meio impresso e/ou digital e o banco de dados que gerou as informações, em arquivo XLS ou XML, de forma a permitir a carga no Sistema de Emendas, bem como a atualização e redação final da Lei Orçamentária Anual.

CAPÍTULO IV DAS DIRETRIZES PARA ELABORAÇÃO E EXECUÇÃO DOS ORÇAMENTOS DO ESTADO E SUAS ALTERAÇÕES

Seção I Diretrizes Gerais

Art. 14. A Lei Orçamentária Anual de 2024 conterà a Reserva do Regime Próprio de Previdência Social (RPPS) e a Reserva de Contingência, conforme dispõe o inciso III do art. 5º da Lei Complementar Federal nº 101, de 2000.

§ 1º A Reserva do Regime Próprio de Previdência Social (RPPS) corresponde ao ingresso de recursos superavitários destinados a garantir futuros desembolsos do Regime Próprio de Previdência Social (RPPS), do ente respectivo, devendo constar no Projeto de Lei Orçamentária Anual.

§ 2º A Reserva de Contingência será constituída, exclusivamente, de recursos do Orçamento Fiscal, equivalendo, no Projeto de Lei Orçamentária, ao limite de até 3% (três por cento) da receita corrente líquida do Orçamento Fiscal.

§ 3º A Reserva de Contingência poderá ser utilizada como fonte de recursos para abertura de créditos adicionais e para o atendimento de passivos contingentes e outros riscos e eventos fiscais imprevistos.

§ 4º A dotação global denominada Reserva de Contingência, bem como a de Reserva do Regime Próprio de Previdência do Servidor, será identificada nos orçamentos pelos códigos “99.999.9999.9008” e “99.997.9999.9041”, respectivamente, no que se refere às classificações por função e subfunção e estrutura programática.

§ 5º As Reservas referidas no **caput** deste artigo serão identificadas, quanto à natureza da despesa, pelo código “9.9.99.99.99”.

Art. 15. A proposta orçamentária para o exercício de 2024 será elaborada tendo como parâmetros de referência:

I - para estimativa das receitas:

a) tributárias:

1. inflação prevista com base no Índice Nacional de Preços ao Consumidor Amplo (IPCA), do Instituto Brasileiro de Geografia e Estatística (IBGE); e

2. projeção do Produto Interno Bruto (PIB) estadual;



GOVERNO DO ESTADO DO PARÁ

14

b) transferidas pela União: de acordo com as estimativas da Secretaria do Tesouro Nacional (STN), compatibilizadas com o desempenho dessas receitas;

c) fundos estaduais: de acordo com a origem das receitas;

d) demais receitas próprias: Índice Nacional de Preços ao Consumidor Amplo (IPCA), do Instituto Brasileiro de Geografia e Estatística (IBGE), e outros índices de preços, avaliada a compatibilidade com o desempenho de cada item da receita; e

e) a realização da receita no exercício em curso;

II - para fixação das despesas:

a) de pessoal e encargos sociais:

1. variação na taxa de inflação, mensurada pelo Índice Nacional de Preços ao Consumidor Amplo (IPCA), ressalvados os reajustes para a preservação do poder aquisitivo do salário-mínimo, conforme legislação federal;

2. crescimento vegetativo da folha;

3. implementação e/ou alteração das estruturas de cargos, carreira e remuneração dos servidores da Administração Pública estadual aprovada em lei;

4. previsão de preenchimento de cargos comissionados e efetivos;

5. as contribuições previdenciárias, em observância ao disposto na legislação específica; e

6. observância aos tetos salariais estabelecidos no âmbito de cada Poder, do Ministério Público, da Defensoria Pública e dos demais órgãos constitucionais independentes;

b) da dívida pública estadual: projetada com base nos indicadores que norteiam as cláusulas contratuais;

c) dos débitos de precatórios atualizados com base na legislação vigente; e

d) demais despesas:

1. obras: com base no Índice Nacional de Custo da Construção Civil (INCC), da Fundação Getúlio Vargas (FGV);

2. contratos de prestação de serviços de natureza continuada: pelo Índice Geral de Preços de Mercado (IGP-M), da Fundação Getúlio Vargas (FGV) e, ainda, havendo contratação de mão de obra, pelos: Acordos, Convenções e Dissídios Coletivos de Trabalho, definidos na data base da categoria;

3. energia, combustível e água: com base no Índice Geral de Preços de Mercado (IGPM), da Fundação Getúlio Vargas (FGV);

4. telefonia: com base no Índice de Serviços de Telecomunicações (IST), da Agência Nacional de Telecomunicações (ANATEL), ou do Índice Geral de Preços -Disponibilidade Interna (IGP-DI);

5. gastos correntes referentes a serviços administrativos de natureza continuada do Poder Judiciário: pelo Índice Nacional de Preços ao Consumidor (INPC); e

6. outros itens: os índices, Índice Nacional de Preços ao Consumidor Amplo (IPCA), do Instituto Brasileiro de Geografia e Estatística (IBGE), Índice Geral de Preços de Mercado (IGP-M), da Fundação Getúlio Vargas (FGV) e, ainda, a variação do dólar projetado, quando couber.



GOVERNO DO ESTADO DO PARÁ

15

Parágrafo único. Os parâmetros de que trata o inciso II, alínea “a”, deste artigo, serão aplicados em observância aos limites legais para cada Poder, estabelecidos no art. 20, inciso II, da Lei Complementar Federal nº 101, de 2000.

Art. 16. Na programação dos investimentos em obras da Administração Pública estadual, só serão incluídos novos projetos depois de adequadamente atendidos aqueles em andamento e contempladas as despesas de conservação do patrimônio, conforme estabelece o art. 45 da Lei Complementar Federal nº 101, de 2000.

§ 1º Terão precedência para alocação os novos projetos que, além de preencherem os requisitos do **caput** deste artigo, apresentem garantia de participação de parcerias para sua execução.

§ 2º Para efeito do disposto no **caput** do presente artigo, serão consideradas:

I - obras em andamento: aquelas já iniciadas e cujo cronograma de execução físico-financeira ultrapasse o exercício de 2023; e

II - despesas de conservação do patrimônio: aquelas destinadas a atender bens, cujo estado indique possível ameaça à prestação de serviços, especialmente quanto à saúde, educação, assistência e segurança pública.

Seção II

Das Diretrizes Específicas para os Poderes Legislativo e Judiciário, o Ministério Público, a Defensoria Pública e os Órgãos Constitucionais Independentes

Art. 17. Ficam fixados, para efeito da elaboração da proposta orçamentária de 2024, dos órgãos e entidades dos Poderes Legislativo e Judiciário, Ministério Público, Defensoria Pública e dos demais órgãos constitucionais independentes, os seguintes percentuais da receita líquida resultante de impostos:

I - Assembleia Legislativa do Estado - 4,38%;

II - Tribunal de Justiça do Estado - 9,76%;

III - Ministério Público - 5,15%;

IV - Ministério Público de Contas do Estado - 0,35%;

V - Ministério Público de Contas dos Municípios - 0,23%;

VI - Tribunal de Contas do Estado - 1,89%;

VII - Tribunal de Contas dos Municípios - 1,60%; e

VIII - Defensoria Pública - 1,64%.

§ 1º Para fins de cálculo da receita líquida resultante de impostos, mencionada no **caput** deste artigo, entendem-se as receitas resultantes de impostos de competência estadual e os impostos transferidos constitucionalmente pela União, ao Estado, deduzidas as receitas de caráter extraordinário, as transferências constitucionais aos Municípios, a parcela dos recursos vinculados à manutenção do ensino e as ações e serviços públicos de saúde, nos termos do art. 212, § 1º, da Constituição Federal e da Emenda à Constituição Federal nº 29, de 2000.

§ 2º O Poder Executivo colocará à disposição dos Poderes Legislativo e Judiciário, do Ministério Público, da Defensoria Pública e dos demais órgãos constitucionais independentes, a estimativa da receita para o exercício de 2024, no mínimo, 30 (trinta) dias antes do prazo final



GOVERNO DO ESTADO DO PARÁ

16

para encaminhamento de suas propostas orçamentárias, à Secretaria de Estado de Planejamento e Administração (SEPLAD).

§ 3º O saldo financeiro, decorrente dos recursos repassados pelo Executivo aos órgãos e entidades dos Poderes Legislativo e Judiciário, Ministério Público, Defensoria Pública e dos demais órgãos constitucionais independentes, deverá ser restituído à Conta Única do Estado ou ser deduzido das primeiras parcelas a serem repassadas no exercício seguinte, em conformidade ao que determina o § 2º do art. 168 da Constituição Federal.

Art. 18. A Secretaria de Estado da Fazenda (SEFA) deverá proceder à retenção, quando do repasse mensal da quota financeira, do valor referente à contribuição para o Programa de Formação do Patrimônio do Servidor Público (PASEP) sobre a receita do Tesouro Estadual.

Parágrafo único. Os Poderes, o Ministério Público, a Defensoria Pública e os órgãos constitucionais independentes deverão repassar o valor correspondente ao Programa de Formação do Patrimônio do Servidor Público (PASEP), incidentes sobre suas receitas próprias, até o dia 20 (vinte) de cada mês.

Art. 19. Fica facultado aos Poderes Legislativo e Judiciário, ao Ministério Público, à Defensoria Pública e aos demais órgãos constitucionais independentes a utilização do Sistema Integrado de Planejamento do Estado do Pará (SigPLAN), Sistema de Execução Orçamentária (SEOWeb), Sistema Integrado de Materiais e Serviços (SIMAS), Processo Administrativo Eletrônico (PAE), Sistema de Informações Gerenciais de Contratos (SIGC) ou outro(s) sistema(s) que vier(em) a substituí-lo(s).

Art. 20. Com vistas ao acompanhamento e à fiscalização orçamentária a que se refere o inciso XV do art. 92 da Constituição Estadual, será assegurada aos deputados, no início do período legislativo, mediante solicitação do Presidente da Assembleia Legislativa, senha de acesso irrestrito, para consulta, inclusive de anos anteriores, ao Sistema Integrado de Administração Financeira Estadual (SIAFE), Sistema Integrado de Planejamento do Estado do Pará (SigPLAN), Sistema Integrado de Materiais e Serviços (SIMAS) ou outro(s) sistema(s) que vier(em) a substituí-lo(s).

Art. 21. A Programação de Trabalho financiada com recursos do Fundo de Reparelhamento do Judiciário (FRJ) será alocada integralmente no Tribunal de Justiça do Estado.

Art. 22. Os Poderes, o Ministério Público, a Defensoria Pública e os órgãos constitucionais independentes deverão recolher, até o 30º (trigésimo) dia do mês subsequente, para a Conta Única do Estado, a diferença do Imposto de Renda – Pessoa Física, retida na fonte, incidente sobre a remuneração de seus servidores e prestadores de serviços, após a apuração e o cotejamento entre as quotas devidas e os valores efetivamente repassados pelo Poder Executivo.

Parágrafo único. Excetua-se do disposto no **caput** deste artigo o mês de dezembro do exercício, que será apurado por estimativa de receita.

Seção III Do Controle e da Transparência

Art. 23. A elaboração do Projeto de Lei Orçamentária Anual de 2024, a aprovação e a execução da respectiva Lei deverão observar as disposições legais sobre transparência da gestão fiscal, possibilitando amplo acesso às informações pela sociedade.



GOVERNO DO ESTADO DO PARÁ

17

§ 1º Para assegurar a transparência e a participação da sociedade durante o processo de elaboração da proposta orçamentária será(ão) promovida(s) audiência(s) pública(s), nos termos do art. 48 da Lei Complementar Federal nº 101, de 2000.

§ 2º Os titulares dos Poderes Executivo, Legislativo e Judiciário, do Ministério Público, da Defensoria Pública e dos demais órgãos constitucionais independentes, no que couber a cada um, farão divulgar:

I - por meio da Internet:

a) estimativa da receita:

1. orçamentária anual;
2. corrente líquida anual e por quadrimestre; e
3. do Tesouro Estadual prevista para os respectivos quadrimestres.

b) demonstrativo dos limites orçamentários fixados para os órgãos e entidades dos Poderes Executivo, Legislativo e Judiciário, o Ministério Público, a Defensoria Pública e demais órgãos constitucionais independentes; e

c) Projeto de Lei Orçamentária e seus anexos, bem como a Lei Orçamentária Anual;

II - por publicação no Diário Oficial do Estado:

a) a Lei Orçamentária Anual;

b) o Relatório Resumido de Execução Orçamentária (RREO), a cada bimestre, em observância ao art. 52 da Lei Complementar Federal nº 101, de 2000, e as Portarias da Secretaria do Tesouro Nacional (STN); e

c) o Relatório da Gestão Fiscal (RGF), ao final de cada quadrimestre, na forma e conteúdo definidos nos arts. 54 e 55 da Lei Complementar Federal nº 101, de 2000, e as Portarias da Secretaria do Tesouro Nacional (STN).

§ 3º O Poder Executivo demonstrará e avaliará o cumprimento das metas fiscais, de cada quadrimestre, em audiência pública na Assembleia Legislativa, nos termos do art. 9º, § 4º, da Lei Complementar Federal nº 101, de 2000.

§ 4º Para fins de realização da audiência pública prevista no § 3º deste artigo, o Poder Executivo deverá encaminhar à Assembleia Legislativa relatórios de avaliação do cumprimento das metas fiscais constantes do Anexo II desta Lei, com as justificativas de eventuais desvios e indicação das medidas corretivas adotadas, no prazo de até 5 (cinco) dias antes da audiência, em meio impresso e/ou digital.

§ 5º Na condição de estado de calamidade previsto no art. 65 da Lei Complementar Federal nº 101, de 2000, ou de medidas restritivas decretada pelo Executivo, o incentivo à participação popular e demais audiências previstas nesta Lei serão realizadas em formato online/virtual.

Seção IV

Das Normas Relativas ao Controle de Custos

Art. 24. A alocação dos recursos na Lei Orçamentária Anual de 2024 e em seus créditos adicionais, bem como a respectiva execução, serão feitas de forma a propiciar o controle dos custos das ações e a avaliação dos resultados dos programas de governo.



GOVERNO DO ESTADO DO PARÁ

18

Parágrafo único. A otimização e o controle da aplicação dos recursos públicos devem ser estabelecidos pelos Poderes Executivo, Legislativo e Judiciário, Ministério Público, Defensoria Pública e demais órgãos constitucionais independentes, por meio de normas e medidas de racionalização de custos.

Seção V Das Transferências

Art. 25. As entidades públicas e privadas beneficiadas com recursos públicos a qualquer título estarão submetidas à fiscalização do Poder Público, com a finalidade de verificar o cumprimento de metas e objetivos, para os quais receberam os recursos, e obedecerão às leis e atos normativos vigentes.

§ 1º Os órgãos e entidades da Administração Pública estadual, por ocasião das transferências voluntárias realizadas na forma especificada nas Subseções I e II, ficam obrigados, no ato da assinatura e publicação no Diário Oficial do Estado, a alimentar e cadastrar com o conteúdo e documentos exigidos no Sistema Integrado de Administração Financeira Estadual (SIAFE), no Módulo de Gestão de Convênios, somente quando disponibilizado pela Secretaria de Estado da Fazenda (SEFA) e Secretaria de Estado de Planejamento e Administração (SEPLAD).

§ 2º É vedada a transferência de recursos para obras e serviços de engenharia que não atendam ao disposto na Lei Federal nº 13.146, de 6 de julho de 2015, que institui a Lei Brasileira de Inclusão da Pessoa com Deficiência (Estatuto da Pessoa com Deficiência).

Art. 26. A Administração Pública estadual poderá destinar recursos para, direta ou indiretamente, cobrir necessidades de pessoas físicas ou déficits de pessoas jurídicas, sem fins lucrativos e de interesse social, por meio de contribuições, auxílios, subvenções e material, bens ou serviços de distribuição gratuita.

§ 1º Para fins do disposto neste artigo, entende-se por:

I - contribuições: despesas orçamentárias às quais não corresponda contraprestação direta em bens e serviços e não sejam reembolsáveis pelo recebedor, inclusive aquelas destinadas a atender às despesas de manutenção de outras entidades de direito público ou privado, observado o disposto na legislação vigente;

II - auxílios: despesas orçamentárias destinadas a atender despesas de investimentos ou inversões financeiras de outras esferas de governo ou de entidades privadas sem fins lucrativos, observado, respectivamente, o disposto nos arts. 25 e 26 da Lei Complementar Federal nº 101, de 2000;

III - subvenções sociais: despesas orçamentárias para prestação de serviços essenciais de assistência social, médica e educacional, observados os arts. 16 e 17 da Lei Federal nº 4.320, de 1964, e o disposto no art. 26 da Lei Complementar Federal nº 101, de 2000;

IV - subvenções econômicas: despesas orçamentárias autorizadas por lei específica, exclusivamente a pessoas jurídicas com fins lucrativos; e

V - material, bem ou serviço para distribuição gratuita: despesa orçamentária com aquisição de materiais, bens ou serviços, para distribuição gratuita, tais como livros didáticos, medicamentos, gêneros alimentícios e outros materiais, bens ou serviços que possam ser distribuídos gratuitamente, exceto se destinados a premiações culturais, artísticas, científicas, desportivas e outras.



GOVERNO DO ESTADO DO PARÁ

19

§ 2º O recurso público destinado a atender à pessoa física em situação de risco pessoal e social, para fins do disposto neste artigo, corresponde à ajuda ou apoio financeiro e subsídio ou complementação na aquisição de bens, não classificados explícita ou implicitamente em outros elementos de despesa, observado o disposto no art. 26 da Lei Complementar Federal nº 101, de 2000.

§ 3º As dotações consignadas na Lei Orçamentária Anual e as incluídas por créditos adicionais, na forma estabelecida nos incisos I, II e III do § 1º do **caput** deste artigo, serão realizadas somente com entidades privadas sem fins lucrativos e de interesse social que comprovem o funcionamento de suas atividades há pelo menos 3 (três) anos, sem prejuízo de observância das regras previstas nas Leis Federais nº 13.019, de 2014, e nº 9.637, de 15 de maio de 1998, bem como na Lei Estadual nº 5.980, de 1996, e demais legislações sobre a matéria.

§ 4º A destinação de recursos pelo Tribunal de Justiça do Estado, na forma estabelecida nos incisos I, II e III do § 1º, e sem prejuízo do estabelecido neste artigo, somente poderá ser realizada para cobrir necessidades de pessoas físicas ou déficits de pessoas jurídicas, sem fins lucrativos e de interesse social, que sejam de apoio ao desenvolvimento dos serviços jurisdicionais.

§ 5º Os recursos destinados a pessoas jurídicas com fins lucrativos, na forma estabelecida no inciso IV do § 1º deste artigo, somente serão realizadas mediante autorização por lei específica, que ditará as regras de enquadramento, observados os arts. 18 e 19 da Lei Federal nº 4.320, de 1964, e o disposto no art. 26 da Lei Complementar Federal nº 101, de 2000.

Subseção I

Das Diretrizes para Realização de Parcerias em Regime de Mútua Cooperação com Municípios, Estados e União

Art. 27. A celebração de parcerias em regime de mútua cooperação entre o Poder Executivo estadual e entes ou entidades públicas de outro ente da Federação, que envolvam transferência de recursos financeiros para consecução de finalidades de interesse público e recíproco, a título de cooperação, auxílio ou assistência financeira, formalizadas por meio de convênio, acordo ou outro instrumento congênere, estão disciplinadas pelo art. 25 da Lei Complementar Federal nº 101, de 2000, e sua regulamentação em âmbito estadual, e será precedida do atendimento das seguintes condições, por parte do ente beneficiado:

I - do atendimento ao disposto no art. 25 da Lei Complementar Federal nº 101, de 2000, e demais leis e atos normativos que regem a matéria;

II - da contrapartida definida no art. 25, § 1º, inciso IV, alínea “d”, da Lei Complementar Federal nº 101, de 2000, exclusivamente financeira, devidamente pactuada, de acordo com a capacidade financeira do respectivo ente beneficiado;

III - da situação de regularidade junto à Previdência estadual, mediante Certidão Negativa emitida pelo órgão/entidade competente; e

IV - do atendimento ao disposto na Lei Estadual nº 6.286, de 5 de abril de 2000.

§ 1º Ao órgão/entidade responsável pela transferência de recursos caberá:



GOVERNO DO ESTADO DO PARÁ

20

I - verificar a observância das condições previstas neste artigo, mediante a apresentação de declaração, pelo ente beneficiado, que ateste o cumprimento das disposições estabelecidas, com a devida documentação comprobatória;

II - proceder aos trâmites necessários no Sistema de Execução Orçamentária (SEOWeb) e no Sistema Integrado de Administração Financeira Estadual (SIAFE) ou outros sistemas que vierem a substituí-los; e

III - após a assinatura do convênio, a entidade ou órgão concedente dará ciência do mesmo à Assembleia Legislativa, conforme dispõe o art. 19 da Constituição Estadual e o § 2º do art. 116 da Lei Federal nº 8.666, de 21 de junho de 1993, observada, neste último caso, o encerramento da norma em 30 de dezembro de 2023.

§ 2º Não se considera como transferência voluntária, para fins do disposto neste artigo, a descentralização de recursos a Municípios, para realização de ações cuja competência seja exclusiva do Estado ou que tenham sido delegadas com ônus aos referidos entes da Federação.

§ 3º Para fins do disposto no inciso II do **caput**, a contrapartida financeira fica estabelecida nos seguintes percentuais mínimos:

I - 4% (quatro por cento) para Municípios com até 50.000 (cinquenta mil) habitantes;

II - 5% (cinco por cento) para Municípios entre 50.001 (cinquenta mil e um) a 100.000 (cem mil) habitantes; e

III - 10% (dez por cento) para os demais.

Subseção II

Das Diretrizes para Realização de Parcerias em Regime de Mútua Cooperação com Pessoas Jurídicas de Direito Privado ou Organizações da Sociedade Civil (OSC's)

Art. 28. A celebração de parcerias em regime de mútua cooperação entre o Poder Executivo estadual e pessoas jurídicas de direito privado sem fins lucrativos ou Organizações da Sociedade Civil (OSC's) que envolvam transferência de recursos financeiros para consecução de finalidades de interesse público e recíproco, mediante convênios, termos de colaboração, termos de fomento, termos de parceria ou acordo de cooperação deverá atender às regras estabelecidas na Lei Federal nº 13.019, de 2014, e sua regulamentação estadual, e ser precedida do atendimento das seguintes condições:

I - pelo órgão ou entidade da Administração Pública estadual:

a) previsão de recursos no orçamento ou em seus créditos adicionais;

b) realização de chamamento público; e

c) aprovação de plano de trabalho;

II - pelas pessoas jurídicas de direito privado sem fins lucrativos e Organizações da Sociedade Civil (OSC's):

a) comprovação de que não tenham sofrido, nos últimos 5 (cinco) anos, condenação judicial por qualquer forma de fraude ou má utilização dos recursos públicos; e

b) comprovação de que não tenham incorrido em infração civil no que tange à divulgação, por meio eletrônico ou similar, de notícias falsas sobre epidemias, endemias e pandemias no Estado do Pará;



GOVERNO DO ESTADO DO PARÁ

21

§ 1º O chamamento público previsto na alínea “b” do inciso I do **caput** deste artigo deverá ser divulgado por meio de edital, contendo expressamente os critérios de seleção.

§ 2º O chamamento público de que trata a alínea “b” do inciso I do **caput** deste artigo será dispensado ou inexigível nas hipóteses previstas nos arts. 30 e 31 da Lei Federal n.º 13.019, de 2014, devendo o extrato do ato declaratório da dispensa ou inexigibilidade do chamamento público ser publicado no meio oficial de publicidade da Administração Pública sob pena de nulidade do ato de formalização de parceria prevista nesta Lei.

§ 3º Às Organizações da Sociedade Civil de Interesse Público (OSCIP’s), regidas pela Lei Federal n.º 9.790, de 1999, aplicam-se todas as condições e exigências previstas nesta Lei para firmarem termo de parceria com os órgãos e as entidades da Administração Pública estadual.

§ 4º As exigências estabelecidas neste artigo deverão ser observadas no momento da celebração de termos de fomento, termos de cooperação ou instrumentos congêneres e de aditivos de valor.

§ 5º Serão disponibilizadas, no Portal da Transparência do Estado do Pará, as informações referentes às parcerias celebradas de que trata este artigo, inclusive as relacionadas às prestações de contas dos recursos transferidos, com a identificação dos parceiros, dos valores repassados, dos resultados alcançados e da situação da prestação de contas.

§ 6º Nos casos de inexigibilidade de chamamento público, a autorização em lei específica para transferência de recursos financeiros às Organizações da Sociedade Civil (OSC’s) de que trata o inciso II do art. 31 da Lei Federal n.º 13.019, de 2014, deverá indicar expressamente os beneficiários para os quais serão transferidos os recursos financeiros, o programa, as ações e metas a serem atingidas, os valores a serem transferidos e o público-alvo.

§ 7º Fica vedada a realização, pelo Poder Executivo, de quaisquer despesas decorrentes de convênios, termos de fomento e termos de colaboração celebrados com entidades sem fins lucrativos que deixarem de prestar conta periodicamente, na forma prevista pelo instrumento em questão, ao órgão ou entidade estadual responsável, com informações detalhadas sobre a utilização dos recursos públicos, conforme estabelecido na legislação estadual

Art. 29. Fica facultada aos demais poderes a adoção das regras aplicáveis ao Poder Executivo estadual ou a elaboração de regramento próprio, desde que atendido o disposto na Lei Federal n.º 13.019, de 2014, para as parcerias com as Organizações da Sociedade Civil (OSC’s).

Art. 30. A Administração Pública estadual poderá exigir contrapartida, calculada sobre o valor transferido pelo concedente, para recebimento de recursos mediante convênios e outros instrumentos congêneres por meio de recursos financeiros, humanos ou materiais, ou de bens e serviços economicamente mensuráveis.

§ 1º No caso de a contrapartida ser exclusivamente financeira, devidamente pactuada, será calculada sobre o valor do repasse no mesmo percentual definido no § 3º do art. 27 desta Lei, com base na população do Município em que a sede da organização está localizada.

§ 2º Poderá não ser exigida contrapartida financeira como requisito para celebração da parceria, sendo exigida a contrapartida em bens, serviços e material devidamente identificado no termo de colaboração ou de fomento, na forma exigida na Lei Federal n.º 13.019, de 2014, e suas alterações.



GOVERNO DO ESTADO DO PARÁ

22

Art. 31. Os recursos destinados a pessoas jurídicas com fins lucrativos somente serão realizados mediante autorização por lei específica, que ditará as regras de enquadramento, observados os arts. 18 e 19 da Lei Federal nº 4.320, de 1964, e o disposto no art. 26 da Lei Complementar Federal nº 101, de 2000.

Subseção III

Das Transferências para Pessoas Jurídicas do Setor Privado Qualificadas como Organizações Sociais

Art. 32. A transferência de recursos financeiros para fomento às atividades realizadas por pessoas jurídicas de direito privado, cujas atividades sejam dirigidas à prestação de serviços sociais, qualificadas como Organizações Sociais, nos termos da Lei Estadual n.º 5.980, de 1996, a qual se dará por meio de Contrato de Gestão e deverá ser precedida do atendimento das seguintes condições:

I - previsão de recursos no orçamento do órgão ou da entidade supervisora da área correspondente à atividade fomentada;

II - aprovação do Plano de Trabalho do Contrato de Gestão pelo Conselho de Administração ou Curador e pelo Secretário de Estado da área correspondente ao seu objeto social e do Secretário de Estado de Planejamento e Administração;

III - adimplência da Organização Social junto a qualquer órgão ou entidade da Administração Pública estadual;

IV - definição de metas a serem atingidas, com os respectivos prazos de execução, assim como os critérios objetivos de avaliação de desempenho, mediante indicadores de qualidade e produtividade;

V - estudo detalhado que contemple a avaliação precisa dos custos do serviço e dos ganhos de eficiência esperados pela execução do contrato, a ser elaborado pelo órgão contratante.

§ 1º As Organizações Sociais qualificadas e autorizadas a receberem recursos financeiros de órgãos da Administração Pública estadual deverão disponibilizar sistema informatizado para acompanhamento da gestão administrativa e financeira do Contrato de Gestão, especificando metas, retóricos de atendimento, histórico do cumprimento das metas e outras informações de relevante interesse.

§ 2º O Poder Executivo, por intermédio das Secretarias de Estado responsáveis, disponibilizará quadrimestralmente, no Portal da Transparência do Estado, em formato acessível, os relatórios referentes à execução dos Contratos de Gestão evidenciando a prestação de contas dos repasses transferidos pelo Estado, em conformidade com o disposto na legislação estadual.

§ 3º Os órgãos e as entidades estaduais que celebrarem Contratos de Gestão com Organizações Sociais deverão remeter ao Tribunal de Contas do Estado, quando de suas Contas Anuais, a prestação de contas dos referidos contratos, para o atingimento do disposto no § 2º do art. 11 da Lei Estadual nº 5.980, de 1996.

Seção VI

Da Lei Orçamentária Anual

Art. 33. O Projeto de Lei Orçamentária Anual será devolvido para sanção do Governador, após a sua aprovação pela Assembleia Legislativa.



GOVERNO DO ESTADO DO PARÁ

23

§ 1º Na hipótese da Lei Orçamentária Anual não ser sancionada até o dia 31 de dezembro de 2023, fica autorizada a execução da proposta orçamentária originalmente encaminhada à Assembleia Legislativa, sendo as dotações orçamentárias liberadas mensalmente, obedecendo aos seguintes limites:

I - no montante necessário para a cobertura de despesas com pessoal e encargos sociais, pagamento de benefícios da previdência social, serviço da dívida, transferências constitucionais e legais, débitos de precatórios, obras em andamento, contratos de serviços, contrapartidas estaduais e demais despesas de caráter continuado; e

II - até o limite de sua efetiva arrecadação, para as despesas financiadas com receitas vinculadas e de operações de crédito.

§ 2º Os saldos negativos, eventualmente apurados em virtude do procedimento previsto no inciso I do § 1º deste artigo, serão ajustados após a sanção da Lei Orçamentária Anual, mediante a abertura de créditos adicionais com base na anulação total ou parcial de dotações orçamentárias.

§ 3º Fica autorizada a antecipação da quota orçamentária do exercício, enquanto pendente de publicação do Decreto de Programação Orçamentária e Cronograma de Execução Mensal de Desembolso dos Orçamentos Fiscal e da Seguridade Social, nos limites constantes dos incisos I e II do § 1º deste artigo, que posteriormente será incorporada na programação orçamentária de desembolso, dos Orçamentos Fiscal e da Seguridade Social para o primeiro quadrimestre de 2024.

Art. 34. A criação, a expansão ou o aperfeiçoamento da ação governamental que acarrete aumento da despesa fica condicionado às especificações dos arts. 16 e 17 da Lei Complementar Federal nº 101, de 2000.

Parágrafo único. Excluem-se do disposto neste artigo as despesas de caráter irrelevante, consideradas aquelas cujo valor não ultrapasse, para bens e serviços:

I - até 29 de dezembro de 2023, os limites estabelecidos nos incisos I e II do art. 24 da Lei Federal nº 8.666, de 1993, atualizado pelo Decreto Federal nº 9.412 de 18 de junho de 2018; e

II - a partir de 30 de dezembro de 2023, os limites estabelecidos nos incisos I e II do art. 75 da Lei Federal nº 14.133, de 1º de abril de 2021.

Art. 35. Os recursos do Tesouro Estadual, destinados ao atendimento das ações e serviços públicos de saúde e da assistência social, serão programados integralmente nas Unidades Orçamentárias, Fundo Estadual de Saúde (FES) e Fundo Estadual de Assistência Social (FEAS), respectivamente, respeitada a legislação sobre a matéria.

Art. 36. No Projeto de Lei Orçamentária Anual somente poderão ser incluídas dotações relativas às operações de crédito contratadas ou cujo pedido de autorização para sua realização tenham sido encaminhadas ao Poder Legislativo, até 30 de agosto do mesmo exercício em que é elaborado o referido projeto.

Seção VII Dos Precatórios

Art. 37. O Poder Judiciário estadual encaminhará à Casa Civil da Governadoria e à Procuradoria-Geral do Estado (PGE), até 15 de julho de 2023, a relação dos débitos oriundos de



GOVERNO DO ESTADO DO PARÁ

24

sentenças transitadas em julgado, constantes de precatórios judiciais apresentados até 2 de abril de 2023, em obediência ao disposto na Emenda à Constituição Federal nº 114, de 16 de dezembro de 2021, para serem incluídos no Projeto de Lei Orçamentária Anual, discriminada por órgão e entidade da Administração Pública direta e indireta, especificando:

I - número do ajuizamento da ação originária;

II - número do precatório;

III - tipo da causa julgada;

IV - data da autuação do precatório;

V - nome do beneficiário;

VI - valor do precatório a ser pago; e

VII - data do trânsito em julgado.

§ 1º Os órgãos e entidades constantes da relação dos débitos pelo Poder Judiciário, encaminharão à Secretaria de Estado de Planejamento e Administração (SEPLAD), no prazo máximo de 5 (cinco) dias, contados do recebimento da relação dos débitos pelo Poder Judiciário, apontando, se for o caso, eventuais divergências entre a relação e os processos que originaram os precatórios recebidos, para sua inclusão no Projeto de Lei Orçamentária Anual.

§ 2º Caberá à Procuradoria-Geral do Estado (PGE) verificar e aferir os precatórios da Administração Pública direta, das Autarquias e Fundações do Poder Executivo estadual.

Seção VIII

Das Diretrizes Específicas para Previdência

Art. 38. A Lei Orçamentária Anual para o exercício de 2024 deverá consignar, no Instituto de Gestão Previdenciária e de Proteção Social do Estado do Pará (IGEPPS) e demais fundos geridos e vinculados à autarquia, os recursos orçamentários destinados ao Plano de Custeio do Regime Estadual de Previdência.

§ 1º O pagamento de benefícios e pensões dos militares será realizado pelo Fundo do Sistema de Proteção Social dos Militares do Estado do Pará (SPSM), órgão vinculado ao Instituto de Gestão Previdenciária e de Proteção Social do Estado do Pará (IGEPPS), conforme art. 47 da Lei Complementar Estadual nº 142, de 16 de dezembro de 2021.

§ 2º Deverão os órgãos e entidades dos Poderes Executivo, Legislativo e Judiciário, o Ministério Público, a Defensoria Pública e demais órgãos constitucionais independentes transferir, quando necessário, recursos financeiros para cobertura de eventual diferença entre o valor das contribuições arrecadadas no mês anterior e o valor necessário ao pagamento dos benefícios previdenciários do Regime Próprio de Previdência do Servidor, em conformidade com o estabelecido no inciso VI do art. 84 da Lei Complementar Estadual nº 039, de 9 de janeiro de 2002.

§ 3º A majoração dos encargos com o Regime Próprio de Previdência do Servidor, decorrente do aumento da alíquota das contribuições e/ou resultante da expansão da base dos contribuintes, aprovada por lei, após o encaminhamento do Projeto de Lei Orçamentária Anual para o exercício de 2024, fica condicionada à indicação pelo Poder Executivo, de recursos adicionais para o seu financiamento.



GOVERNO DO ESTADO DO PARÁ

25

§ 4º Os Poderes, o Ministério Público, a Defensoria Pública e os órgãos constitucionais independentes e demais órgãos constitucionais independentes deverão enviar ao Instituto de Gestão Previdenciária e de Proteção Social do Estado do Pará (IGEPPS), até o 30º (trigésimo) dia do mês subsequente, a listagem nominal dos segurados do Regime Próprio de Previdência Social (RPPS) participantes dos fundos previdenciários, em obediência à Lei Federal nº 9.717, de 27 de novembro de 1998, e Orientações Normativas do Ministério da Previdência Social em vigor, evidenciando, no mínimo:

- I - nome e demais dados pessoais, inclusive dos dependentes;
- II - matrícula e outros dados funcionais;
- III - remuneração de contribuição;
- IV - valores mensais da contribuição do segurado; e
- V - valores mensais da contribuição do órgão/entidade.

§ 5º Aos órgãos e entidades dos Poderes Legislativo e Judiciário, ao Ministério Público, à Defensoria Pública e demais órgãos constitucionais independentes, será disponibilizado o acesso a todas as informações concernentes à execução orçamentária e financeira de suas respectivas dotações, alocadas no Instituto de Gestão Previdenciária e de Proteção Social do Estado do Pará (IGEPPS).

§ 6º As contribuições dos patrocinadores, referentes ao Poder Executivo, uma vez formalizada a adesão dos Poderes Legislativo e Judiciário, do Ministério Público, da Defensoria Pública e demais órgãos constitucionais independentes, ao Regime de Previdência Complementar, deverão ser consignadas em operações especiais próprias no orçamento de cada órgão/entidade.

§ 7º No caso dos servidores do Poder Executivo e militares estaduais, os recursos de que trata o § 2º deste artigo serão alocados nos Encargos Gerais, sob a supervisão da Secretaria de Estado de Planejamento e Administração (SEPLAD).

Seção IX Das Vedações

Art. 39. Não poderão ser destinados recursos para atender despesas:

- I - sem que estejam definidas as respectivas fontes de recursos;
- II - destinadas a ações de caráter sigiloso, salvo quando realizadas por órgãos ou entidades cuja legislação que as criou estabeleça, entre suas competências, o desenvolvimento de atividades relativas à segurança da sociedade e do Estado e que tenham como condição o sigilo;
- III - para pagamento a servidores da Administração Pública ou empregado de Empresa Pública ou de Sociedade de Economia Mista, por serviços a título de consultoria ou assistência técnica, inclusive custeada com recursos provenientes de convênios, acordos, ajustes ou instrumentos congêneres, firmados com órgãos ou entidades de direito público ou privado, nacionais ou internacionais;
- IV - para o pagamento de despesas com pessoal, a qualquer título, com recursos transferidos pelo Estado, a entidades privadas sem fins lucrativos e a órgãos de outras esferas de governo, sob a forma de contribuições, subvenções e auxílios;



GOVERNO DO ESTADO DO PARÁ

26

V - para pagamento de entidades de previdência complementar, salvo na condição de patrocinador; e

VI - para pagamento a sindicato, associação ou clube de servidores públicos.

§ 1º Excetuam-se do inciso IV deste artigo os recursos transferidos para as Organizações Sociais sem fins lucrativos e de interesse social, declaradas de utilidade pública estadual e os fundos e programas federais autorizados por lei.

§ 2º Excetua-se do inciso V deste artigo o aporte, em caráter excepcional, de recursos necessários ao funcionamento inicial de entidade fechada de previdência complementar estadual ou de adesão à entidade fechada de previdência complementar, de natureza pública, a título de adiantamento de contribuições futuras.

Seção X

Da Descentralização dos Créditos

Art. 40. A descentralização de créditos orçamentários, efetuada para unidades orçamentárias integrantes dos Orçamentos Fiscal e da Seguridade Social, será realizada por meio de destaque ou provisão de crédito, quando o órgão ou entidade executor, integrar os referidos orçamentos.

§ 1º Para efeito do que dispõe o **caput** deste artigo, entende-se por:

I - descentralização de créditos orçamentários: a delegação da execução da programação de trabalho, consignada no orçamento de um órgão e entidade, para execução por outro órgão ou entidade da mesma unidade federativa;

II - destaque: a operação descentralizadora externa de crédito orçamentário, em que o gestor de um órgão ou entidade transfere para outro órgão ou entidade, fora de sua estrutura, o poder de utilização no todo ou em parte de recurso orçamentário que lhe tenha sido destinado na Lei Orçamentária Anual; e

III - provisão: a operação descentralizadora interna de crédito orçamentário, por meio do qual uma unidade gestora transfere a execução de seu programa de trabalho para outra unidade gestora que lhe seja subordinada, ou seja, para outra unidade de sua própria estrutura, autorizando a movimentação de determinadas dotações orçamentárias.

§ 2º A utilização da descentralização de crédito orçamentário tem como objetivo a consecução do objeto previsto no programa de trabalho consignado na Lei Orçamentária Anual, só devendo ser utilizada quando for para o fiel cumprimento a que se destinam os recursos aprovados em lei, devendo atender à necessidade de aprimoramento da ação de governo.

§ 3º Não poderá haver descentralização de crédito orçamentário para atendimento de despesas que não sejam atribuição do órgão ou entidade concedente ou quando o bem gerado com a aplicação dos recursos não puder incorporar ao patrimônio do Estado.

§ 4º As dotações orçamentárias consignadas no Fundo Estadual de Saúde (FES) e no Fundo Estadual de Assistência Social (FEAS) poderão ser operacionalizadas pelo próprio fundo ou por destaque às unidades gestoras ou aos órgãos e entidades que executem ações de saúde e assistência social.

Art. 41. Os órgãos e entidades da Administração Pública, integrantes dos Orçamentos Fiscal e da Seguridade Social, que optarem pela execução orçamentária na forma de Destaque Orçamentário, deverão firmar Termo de Execução Descentralizada estabelecendo as condições



GOVERNO DO ESTADO DO PARÁ

27

de execução e as obrigações entre as partes, informando seu número no documento do Sistema de Execução Orçamentária (SEOWeb) ou outro que vier a substituí-lo, para efeito de liberação da quota orçamentária pela Secretaria de Estado de Planejamento e Administração (SEPLAD).

Parágrafo único. Excetuam-se do disposto no **caput** deste artigo os Fundos Estaduais, o Instituto de Gestão Previdenciária e de Proteção Social do Estado do Pará (IGEPPS), no âmbito da ação de Encargos com a Previdência Social dos Servidores e do Sistema de Proteção Social dos Militares do Estado do Pará e os órgãos e entidades dos Poderes Legislativo e Judiciário, o Ministério Público, a Defensoria Pública e demais órgãos constitucionais independentes, no caso do destaque para a Secretaria de Estado da Fazenda (SEFA), a fim de atender o recolhimento do Programa de Formação do Patrimônio do Servidor Público (PASEP).

Seção XI

Das Emendas ao Projeto de Lei Orçamentária Anual

Art. 42. As propostas de emendas parlamentares ao Projeto de Lei Orçamentária Anual de 2024 deverão respeitar o § 2º do art. 205 da Constituição Estadual, observada a Emenda à Constituição Estadual nº 61, de 11 de junho de 2014, que dispõe sobre a possibilidade de conversão de valores em emendas impositivas, relativas a 1,2% (um inteiro e dois décimos por cento) da receita líquida de impostos, deduzidas as despesas constitucionais e as vinculadas, na área de saúde e educação.

§ 1º Consideram-se incompatíveis as Emendas ao Projeto de Lei Orçamentária Anual que:

- I - no somatório total, reduzirem a dotação do projeto ou da atividade em valor superior ao programado;
- II - não apresentarem objetivos e metas compatíveis com a unidade orçamentária, projeto ou atividade, esfera orçamentária, grupo de natureza de despesa e destinação de recursos;
- III - conceder dotação para o início de obra cujo projeto não esteja aprovado pelos órgãos competentes, conforme art. 33 da Lei Federal nº 4.320, de 1964;
- IV - conceder dotação para instalação ou funcionamento de serviço que não esteja anteriormente criado, conforme art. 33 da Lei Federal nº 4.320, de 1964; e
- V - anularem o valor das dotações orçamentárias provenientes de:
 - a) despesas com a manutenção dos órgãos e entidades, alocadas no Programa Manutenção da Gestão;
 - b) despesas com recursos vinculados da Administração Pública direta e fundos, para outro objeto que não os definidos nas leis específicas;
 - c) despesas financiadas com recursos próprios das entidades da Administração Pública indireta para outro órgão ou entidade;
 - d) contrapartida obrigatória de recursos transferidos ao Estado;
 - e) recursos de operações de crédito internas e externas; e
 - f) recursos para repasses financeiros em ajustes de mútua cooperação em que o Estado figure com uma das partes do avenço.

§ 2º As emendas que alterarem financeiramente o valor dos projetos ou atividades deverão ser acompanhadas dos respectivos ajustes na quantificação física do produto.



GOVERNO DO ESTADO DO PARÁ

28

Seção XII

Da Execução dos Orçamentos e suas Modificações

Art. 43. A execução orçamentária e financeira será registrada integralmente no Sistema Integrado de Planejamento do Estado do Pará (SigPLAN), Sistema de Execução Orçamentária (SEOWeb), Sistema Integrado de Materiais e Serviços (SIMAS) ou outro(s) sistema(s) que vier(em) a substituí-lo(s) e obrigatoriamente no Sistema Integrado de Administração Financeira Estadual (SIAFE), conforme o disposto no § 6º do art. 48 da Lei Complementar Federal nº 101, de 2000.

Art. 44. No que se refere ao regime orçamentário, as receitas serão reconhecidas por ocasião da sua arrecadação e as despesas, de acordo com os seus respectivos estágios, empenho, liquidação e pagamento, na forma prevista na Lei Federal nº 4.320, de 1964, observando as seguintes peculiaridades:

I - receita: no mês em que ocorrer o respectivo ingresso; e

II - despesa: conforme os estágios definidos no **caput** deste artigo, sendo que a liquidação deverá ocorrer da seguinte forma:

- a) folha de pessoal e encargos sociais: dentro do mês de competência a que se referir o gasto;
- b) fornecimento de material: na data da entrega;
- c) prestação de serviço: na data da realização; e
- d) obra: na ocasião da medição.

Parágrafo único. Aos titulares dos Poderes Legislativo e Judiciário, do Ministério Público, da Defensoria Pública e demais órgãos constitucionais independentes, será disponibilizado o acesso ao Sistema Integrado de Administração Financeira Estadual (SIAFE), ou ainda a qualquer extrator de dados, para acompanhamento em tempo real da realização da receita e das despesas financeiras e orçamentárias, além da disponibilização continuada de informações bimestrais sobre a realização da receita líquida resultante de impostos.

Art. 45. A gestão patrimonial será realizada, no âmbito de cada Poder, do Ministério Público, da Defensoria Pública e demais órgãos constitucionais independentes.

§ 1º Todo bem patrimonial adquirido no exercício de 2024, com recursos dos Orçamentos Fiscal e da Seguridade Social ou de convênios, será tombado pelo órgão ou entidade detentor do recurso orçamentário, passando a integrar o seu patrimônio.

§ 2º A gestão patrimonial, no âmbito do Poder Executivo, será efetivada por meio do Sistema de Patrimônio Mobiliário do Estado do Pará (SISPAT WEB), Sistema de Patrimônio Imobiliário (SISPAT), Sistema Integrado de Materiais e Serviços (SIMAS) ou outro(s) sistema(s) que vier(em) a substituí-lo(s).

Art. 46. Os recursos repassados à conta do Tesouro Estadual às empresas em que o Estado, direta ou indiretamente, detenha a maioria do capital social com direito a voto, mediante subscrição de ações, destinar-se-ão ao financiamento de investimentos do setor e ao serviço da dívida.

Art. 47. Os grupos de natureza da despesa, aprovados na Lei Orçamentária Anual, em cada projeto, atividade e operações especiais, terão seu detalhamento registrado no Sistema Integrado



GOVERNO DO ESTADO DO PARÁ

29

de Administração Financeira Estadual (SIAFE), por elemento de despesa, no Quadro de Detalhamento da Despesa (QDD), no momento da abertura do sistema para o exercício vigente.

Parágrafo único. As alterações necessárias nos elementos de despesa, referidos no **caput** deste artigo, serão registradas no Sistema de Execução Orçamentária (SEOWeb) ou outro(s) sistema(s) que vier(em) a substituí-lo(s) e no Sistema Integrado de Administração Financeira Estadual (SIAFE), pelas unidades orçamentárias, no âmbito de cada Poder constituído, do Ministério Público, da Defensoria Pública e dos demais órgãos constitucionais independentes, desde que sejam efetivadas no mesmo projeto, atividade e operação especial e no mesmo grupo de natureza da despesa, fonte e modalidade de aplicação, aprovados na Lei Orçamentária Anual.

Art. 48. Ficam autorizadas as seguintes alterações:

I - as redefinições de fontes de recursos do Tesouro Estadual, desde que observados os limites legais e constitucionais;

II - os identificadores de uso;

III - as esferas orçamentárias;

IV - as denominações das classificações orçamentárias, desde que constatado erro de ordem técnica ou legal; e

V - ajustes na codificação orçamentária, decorrentes da necessidade de adequação à classificação vigente, desde que não impliquem mudança de valores e de finalidade da programação.

§ 1º No âmbito do Poder Executivo, as alterações previstas nos incisos I a V do **caput** deste artigo serão realizadas por meio de Portaria do titular da Secretaria de Estado de Planejamento e Administração (SEPLAD) e, para os demais Poderes e órgãos constitucionais independentes, por ato de seus representantes.

§ 2º As alterações das modalidades de aplicação serão realizadas diretamente no Sistema Integrado de Administração Financeira Estadual (SIAFE) e no Sistema de Execução Orçamentária (SEOWeb) ou outro que vier a substituí-lo pela unidade orçamentária, desde que não altere os grupos de natureza de despesa, ainda que a modalidade de aplicação esteja atrelada ao elemento de despesa.

Art. 49. A execução das atividades, projetos e operações especiais integrantes dos Orçamentos Fiscal e da Seguridade Social dos órgãos e entidades do Poder Executivo, quando de seu empenho, deve ser objeto de ação detalhada no Sistema Integrado de Planejamento do Estado do Pará (SigPLAN) ou outro que vier a substituí-lo, de modo a garantir de maneira clara e concisa a identificação do gasto, permitindo o monitoramento e avaliação dos Programas do Plano Plurianual vigente.

Parágrafo único. Entende-se por ação detalhada o menor nível de programação, sendo utilizado para especificar a localização física da ação e a transparência dos recursos financeiros aplicados.

Art. 50. A Lei Orçamentária Anual conterá autorização para abertura de créditos suplementares, conforme o disposto no inciso I do art. 7º, obedecidas as disposições do art. 43, ambos da Lei Federal nº 4.320, de 1964.

Art. 51. Os créditos suplementares não autorizados previamente na Lei Orçamentária Anual dependerão de autorização do Poder Executivo.



GOVERNO DO ESTADO DO PARÁ

30

§ 1º As solicitações de alterações orçamentárias, no âmbito do Poder Executivo, serão encaminhadas à Secretaria de Estado de Planejamento e Administração (SEPLAD), por meio do Sistema de Execução Orçamentária (SEOWeb) ou outro que vier a substituí-lo.

§ 2º As alterações orçamentárias, de superávit financeiro e excesso de arrecadação, no âmbito dos Poderes, do Ministério Público, da Defensoria Pública e dos órgãos constitucionais independentes, serão encaminhadas à Secretaria de Estado de Planejamento e Administração (SEPLAD), por meio do Sistema de Execução Orçamentária (SEOWeb) ou outro sistema que vier a substituí-lo.

§ 3º As alterações orçamentárias, mediante abertura de crédito suplementar, por anulação total ou parcial de recursos dos órgãos e entidades dos Poderes Legislativo e Judiciário, do Ministério Público, da Defensoria Pública e demais órgãos constitucionais independentes, serão autorizadas por ato de seus representantes.

§ 4º Os ajustes na Lei Orçamentária Anual, para atender despesa não programada previamente nas leis orçamentárias, dar-se-á por abertura de crédito especial, mediante autorização do legislativo, conforme dispõe o art. 40 da Lei Federal nº 4.320, de 1964, c/c o inciso V do art. 206 da Constituição Estadual.

Art. 52. O Poder Executivo poderá, mediante Decreto, transpor, remanejar, transferir ou utilizar, total ou parcialmente, as dotações orçamentárias aprovadas na Lei Orçamentária Anual de 2024, e, em créditos adicionais, em decorrência de extinção, transformação, transferência, incorporação ou desmembramento de órgãos e entidades, bem como de alterações de suas competências ou atribuições, mantida a estrutura programática, expressa por categoria de programação.

Parágrafo único. A transposição, a transferência ou remanejamento não poderá resultar em alteração dos valores das programações aprovadas na Lei Orçamentária Anual de 2024 ou em créditos adicionais, podendo haver, excepcionalmente, adequação da classificação funcional.

Art. 53. A reabertura dos créditos especiais e extraordinários, conforme disposto no § 2º do art. 206 da Constituição Estadual, será efetivada, quando necessária, mediante Decreto do Chefe do Poder Executivo.

Seção XIII

Da Programação Orçamentária e o Cronograma de Execução Mensal de Desembolso

Art. 54. Os Poderes Executivo, Legislativo e Judiciário, o Ministério Público, a Defensoria Pública e demais órgãos constitucionais independentes deverão elaborar e publicar, por ato próprio, a programação orçamentária e o cronograma de execução mensal de desembolso dos Orçamentos Fiscal e da Seguridade Social, nos termos do art. 8º da Lei Complementar Federal nº 101, de 2000, sendo constituído de:

I - meta quadrimestral da receita do Estado, com especificação das metas bimestrais de arrecadação, desdobradas pela origem dos recursos;

II - quotas orçamentárias mensais, discriminando as despesas por área, unidade orçamentária, programa, grupo de despesa e fonte de financiamento; e

III - cronograma de pagamento mensal das despesas à conta de recursos do Tesouro e de outras fontes, por grupo de despesa.



GOVERNO DO ESTADO DO PARÁ

31

§ 1º A programação orçamentária e o cronograma de execução mensal de desembolso dos Orçamentos Fiscal e da Seguridade Social serão publicados até 30 (trinta) dias após a publicação dos orçamentos, referentes ao primeiro quadrimestre, e, para os demais quadrimestres, serão publicados até 30 (trinta) dias após o encerramento do quadrimestre anterior.

§ 2º Para os Poderes Legislativo e Judiciário, o Ministério Público, a Defensoria Pública e demais órgãos constitucionais independentes, a programação e o cronograma serão publicados no prazo de 20 (vinte) dias, a contar da data do recebimento das informações do Poder Executivo quanto à estimativa financeira, na forma estabelecida no inciso II do **caput** deste artigo.

§ 3º A disponibilização das quotas orçamentárias será efetivada mensalmente no Sistema Integrado de Administração Financeira Estadual (SIAFE), para o Poder Executivo, por meio da Secretaria de Estado de Planejamento e Administração (SEPLAD), e por cada órgão e entidade dos Poderes Legislativo e Judiciário, pelo Ministério Público, pela Defensoria Pública e pelos demais órgãos constitucionais independentes.

§ 4º Para o Poder Executivo, o ato referido no **caput** deste artigo será aprovado pelo Chefe do Poder Executivo e suas alterações serão de responsabilidade da Secretaria de Estado de Planejamento e Administração (SEPLAD), por meio de Portaria de seu titular.

§ 5º Cabe aos Poderes Legislativo e Judiciário, ao Ministério Público, à Defensoria Pública e aos demais órgãos constitucionais independentes a disponibilização mensal no Sistema Integrado de Administração Financeira Estadual (SIAFE) ou outro sistema que vier a substituí-lo das receitas que compõem os Fundos vinculados a cada Poder ou órgão/entidade.

§ 6º Para subsidiar a programação de que trata o § 1º deste artigo, os órgãos e entidades do Poder Executivo deverão encaminhar as suas respectivas programações orçamentárias à Secretaria de Estado de Planejamento e Administração (SEPLAD), via Sistema de Execução Orçamentária (SEOWeb) ou outro que vier a substituí-lo, com base nos tetos da receita encaminhados pela Secretaria, até o 15º (décimo quinto) dia útil do mês de janeiro e até o 25º (vigésimo quinto) dia dos meses de abril e de agosto.

Art. 55. Verificado, ao final de cada bimestre, que a realização da receita poderá não comportar o cumprimento das metas fiscais estabelecidas na Lei Orçamentária Anual, os Poderes, o Ministério Público, a Defensoria Pública e demais órgãos constitucionais independentes promoverão, por ato próprio e nos montantes necessários, nos 30 (trinta) dias subsequentes, limitação de empenho e movimentação financeira, observando os seguintes critérios:

I - proporcionalidade de participação de cada um, conforme limites definidos nesta Lei;

II - comportamento dos recursos legalmente vinculados à finalidade específica;

III - cumprimento dos limites dos gastos com pessoal e encargos sociais, serviço da dívida, transferências constitucionais aos Municípios e vinculação à educação e à saúde;

IV - conservação dos recursos das contrapartidas estaduais a convênios firmados; e

V - garantia do cumprimento das despesas decorrentes de sentenças judiciais transitadas em julgado.

§ 1º Cabe ao Poder Executivo informar aos Poderes Legislativo e Judiciário, ao Ministério Público, à Defensoria Pública e aos demais órgãos constitucionais independentes, até o 10º (décimo) dia após o encerramento do prazo estabelecido no **caput** deste artigo, o montante que



GOVERNO DO ESTADO DO PARÁ

32

cabará a cada um na limitação de empenho e da movimentação financeira, inclusive os parâmetros adotados.

§ 2º Os Poderes Legislativo e Judiciário, o Ministério Público, a Defensoria Pública e demais órgãos constitucionais independentes, com base na informação de que trata o § 1º deste artigo, publicarão ato, no prazo de 15 (quinze) dias, a contar do recebimento das informações, estabelecendo as despesas, com os respectivos valores, que serão objeto de limitação de empenho e movimentação financeira.

§ 3º Na condição de estado de calamidade decretado na forma do art. 65 da Lei Complementar Federal nº 101, de 2000, os Poderes Executivo, Legislativo e Judiciário, o Ministério Público, a Defensoria Pública e demais órgãos constitucionais independentes deverão efetivar medidas de contingenciamento do orçamento e redimensionamento das quotas financeiras, para se adequar à receita arrecadada, enquanto perdurar o estado de calamidade, com exceção dos serviços considerados essenciais à sociedade.

CAPÍTULO V DAS NORMAS GERAIS PARA ELABORAÇÃO, MONITORAMENTO E AVALIAÇÃO DOS PROGRAMAS DE GOVERNO

Art. 56. A elaboração do Plano Plurianual deve conter diretrizes, objetivos e metas que deverão estar alinhadas aos Objetivos de Desenvolvimento Sustentável, bem como contemplar ações que promovam a igualdade de gênero e garantia de direitos as populações tradicionais.

Art. 57. O monitoramento e a avaliação dos programas constantes do Plano Plurianual 2024-2027, financiados com recursos dos Orçamentos Fiscal, da Seguridade Social e do Orçamento de Investimentos das Empresas, têm caráter permanente e destinam-se ao aperfeiçoamento dos programas de governo.

§ 1º Compete à Secretaria de Estado de Planejamento e Administração (SEPLAD), a definição de diretrizes e orientações técnicas para o processo de elaboração, monitoramento e avaliação dos programas integrantes do Plano Plurianual 2024-2027.

§ 2º Em caso de destaque orçamentário, cabará ao órgão/entidade concedente, proceder ao seu registro, no campo das informações qualitativas do Sistema Integrado de Planejamento do Estado do Pará (SigPLAN) – cuja administração cabará a Secretaria de Estado de Planejamento e Administração (SEPLAD) ou outro que vier a substituí-lo, cabendo ao órgão/entidade destinatário, inserir as informações físicas e qualitativas referentes à execução da ação correspondente.

CAPÍTULO VI DAS DISPOSIÇÕES RELATIVAS ÀS DESPESAS DO ESTADO COM PESSOAL

Art. 58. No exercício financeiro de 2024, a despesa total do Estado com pessoal, conforme definido no art. 18, apurada na forma do inciso II do art. 19, ambos da Lei Complementar Federal nº 101, de 2000, observará o limite máximo de 60% (sessenta por cento) da Receita Corrente Líquida, não excedendo os limites estabelecidos no art. 20 da referida Lei Complementar Federal.



GOVERNO DO ESTADO DO PARÁ

33

Art. 59. Se a despesa com pessoal exceder a 95% (noventa e cinco por cento) do limite, fica vedado para aqueles que incorrerem no excesso:

I - a concessão de novas vantagens, aumentos, reajustes ou adequações de remunerações, a qualquer título, salvo os derivados de sentença judicial ou de determinação legal ou contratual, ressalvada a obrigatoriedade da revisão, prevista no inciso X do art. 37 da Constituição Federal;

II - a criação de cargo, emprego ou função;

III - a alteração de estrutura de carreira que implique aumento de despesa;

IV - o provimento de cargo público, admissão ou contratação de pessoal, a qualquer título, ressalvada a reposição decorrente de aposentadoria ou falecimento de servidores das áreas de educação, saúde e segurança; e

V - a realização de hora extra, salvo aquelas destinadas ao atendimento de relevantes interesses públicos, especialmente os voltados para as áreas de segurança, assistência social, saúde, justiça e das funções essenciais à justiça, que ensejam situações emergenciais de risco ou de prejuízo para a sociedade.

Art. 60. Os projetos de lei sobre criação e transformação de cargos, bem como os relacionados ao aumento de gastos com pessoal e encargos sociais, deverão ser acompanhados, no âmbito de cada Poder, do Ministério Público, da Defensoria Pública e dos demais órgãos constitucionais independentes, de demonstrativo da observância do inciso II do art. 20 da Lei Complementar Federal nº 101, de 2000.

§ 1º No âmbito do Poder Executivo, as manifestações de que trata o **caput** deste artigo são de competência da Secretaria de Estado de Planejamento e Administração (SEPLAD), com a análise jurídica da Procuradoria-Geral do Estado (PGE).

§ 2º Para atendimento do disposto no **caput** deste artigo, os projetos de lei serão sempre acompanhados de declaração do titular do órgão/entidade e do ordenador de despesa, com as premissas e metodologias de cálculo utilizadas, conforme estabelecem os arts. 16 e 17 da Lei Complementar Federal nº 101, de 2000.

§ 3º Os projetos de lei previstos neste artigo não poderão conter dispositivo com efeitos financeiros retroativos a exercícios anteriores à sua entrada em vigor.

Art. 61. Os Poderes Executivo, Legislativo e Judiciário, o Ministério Público, a Defensoria Pública e demais órgãos constitucionais independentes poderão realizar concurso público, ficando estes, desde já, condicionados à prorrogação dos que estão em vigência, bem como ao estabelecido no art. 16 e ao limite estabelecido no inciso II do art. 20, ambos da Lei Complementar Federal nº 101, de 2000.

Art. 62. Os Poderes Executivo, Legislativo e Judiciário, o Ministério Público, a Defensoria Pública e demais órgãos constitucionais independentes farão publicar, no Diário Oficial do Estado, até o 20º (vigésimo) dia do mês subsequente ao bimestre vencido, a remuneração do pessoal ativo e inativo e dos pensionistas, realizada no bimestre anterior, na forma do demonstrativo constante do Anexo III desta Lei.

Parágrafo único. O cumprimento do **caput** deste artigo, no âmbito do Poder Executivo, caberá à Secretaria de Estado de Planejamento e Administração (SEPLAD) e ao Instituto de Gestão Previdenciária e de Proteção Social do Estado do Pará (IGEPPS).



GOVERNO DO ESTADO DO PARÁ

34

Art. 63. Os Poderes Executivo, Legislativo, Judiciário, o Ministério Público, a Defensoria Pública e demais órgãos constitucionais independentes disponibilizarão em seus respectivos sítios na Internet, até o 20º (vigésimo) dia do mês subsequente ao bimestre vencido, informações atualizadas sobre a lotação do pessoal ativo, conforme seus respectivos organogramas, na forma do demonstrativo constante do Anexo IV desta Lei.

Parágrafo único. O cumprimento do **caput** do artigo, no âmbito do Poder Executivo, caberá à Secretaria de Estado de Planejamento e Administração (SEPLAD).

Art. 64. Ficam autorizadas as despesas relativas ao inciso II do § 1º do art. 169 da Constituição Federal, somente nos limites compatíveis com a Lei de Responsabilidade Fiscal e a Lei Orçamentária Anual aprovada para o exercício de 2024.

CAPÍTULO VII DAS DISPOSIÇÕES SOBRE AS ALTERAÇÕES NA LEGISLAÇÃO TRIBUTÁRIA DO ESTADO

Art. 65. O Chefe do Poder Executivo poderá encaminhar à Assembleia Legislativa proposta de alteração na legislação tributária, com o objetivo de adequá-la à promoção do desenvolvimento socioeconômico, ambiental e cultural.

Parágrafo único. Os efeitos das alterações na legislação tributária serão considerados na estimativa da receita, especialmente os relacionados com:

I - benefícios e incentivos fiscais;

II - fiscalização e controle das renúncias fiscais condicionadas;

III- medidas do Governo Federal, em especial as de política tributária; e

IV - tratamento tributário diferenciado à microempresa e à empresa de pequeno porte, bem como a outros contribuintes de micro e pequeno porte, inclusive os de caráter cooperativista e associativo, em especial os que têm origem em formas familiares de produção e consumo urbano e rural.

Art. 66. A concessão ou ampliação de incentivo, isenção ou benefício de natureza tributária ou financeira deverá estar acompanhada de estimativa do impacto nas finanças públicas estaduais, assim como das medidas de compensação previstas na legislação em vigor.

Art. 67. Na estimativa das receitas do Projeto de Lei Orçamentária Anual, deverão ser considerados os efeitos de propostas de alteração na legislação tributária e das contribuições que sejam objeto de projetos de lei, em tramitação na Assembleia Legislativa.

§ 1º Se estimada a receita na forma deste artigo, no Projeto de Lei Orçamentária Anual, será identificada a programação de despesa condicionada às alterações de que trata este artigo.

§ 2º Caso as alterações propostas não sejam aprovadas ou sejam de forma a gerar receita menor que a estimada na Lei Orçamentária Anual, as dotações correspondentes serão canceladas na mesma proporção da frustração da estimativa de receita, mediante Decreto do Poder Executivo, até 31 de julho de 2024.



GOVERNO DO ESTADO DO PARÁ

35

CAPÍTULO VIII DA POLÍTICA DE APLICAÇÃO DOS RECURSOS FINANCEIROS DAS AGÊNCIAS OFICIAIS DE FOMENTO

Art. 68. A política de fomento para o desenvolvimento, concebida a partir da dimensão e da diversidade territorial do Estado, tem como objetivo orientar e promover trajetórias sustentáveis voltadas para a melhoria da qualidade de vida da população, tendo como principais diretrizes:

I - consolidar e integrar a base produtiva do Estado, de forma a permitir maior difusão social dos impactos do crescimento do Produto Interno Bruto (PIB), em termos de distribuição de renda e de melhoria das condições de vida da população e em consonância com Objetivos de Desenvolvimento Sustentáveis (ODS);

II - estimular políticas de desenvolvimento sustentável, bem como o incentivo ao desenvolvimento de pesquisas científicas e tecnológicas, visando a compatibilizar o aumento da produtividade com inclusão social, para a redução da desigualdade social, com o aproveitamento do potencial social, energético e do capital natural local;

III - promover políticas de inclusão social, prioritariamente, nas áreas com maiores níveis de exclusão social, aferidas pelo Índice de Desenvolvimento Humano Municipal (IDHM), promovendo seminários itinerantes, contemplando em todos os Municípios pilotos, em especial os de baixa renda, com histórico de pouca ou nenhuma operação de crédito contratada, que demonstrem prestação de contas com as atividades de fomento;

IV - promover o desenvolvimento rural sustentável nas diferentes regiões, por meio do Zoneamento Econômico-Ecológico (ZEE), do fortalecimento da agricultura familiar, nos segmentos de comunidades tradicionais, ribeirinhas, quilombolas, indígenas e de assentados de reforma agrária;

V - instituir políticas socioambientalmente sustentáveis, no Estado do Pará, garantindo os direitos dos povos e comunidades tradicionais, fortalecendo a gestão de recursos naturais, preservando as características regionais e reconhecendo projetos alternativos de sustentabilidade, mobilizando a participação do projeto Rotas de Integração Nacional, em alinhamento aos objetivos da Política Nacional de Desenvolvimento Regional (PNDR), tendo como vetor de desenvolvimento as redes de arranjos produtivos locais;

VI - estimular a economia verde, como uma das formas de desenvolvimento econômico, promovendo o bem-estar social, a redução dos riscos ambientais e a conservação do meio natural;

VII - promover política estadual que incremente a competitividade da indústria local, do comércio e dos serviços, e estimule a atração de novos empreendimentos, respeito à sustentabilidade social e econômica, assim como à legislação ambiental, fundiária e trabalhista, bem como a ampliação da política de igualdade de gênero e a igualdade de oportunidade;

VIII - implementar políticas públicas, voltadas ao desenvolvimento do microempreendedor individual (MEI), das microempresas e empresas de pequeno porte, do cooperativismo, do associativismo, dos empreendimentos da economia solidária, da economia criativa, do terceiro setor, da parceria público-privada, do artesanato, da cultura e do esporte;

IX - estimular as vantagens do associativismo e cooperativismo, com planejamento e controle da produção, compra de insumos, comercialização, análise de custos e captação de crédito e microcrédito;



GOVERNO DO ESTADO DO PARÁ

36

X - fomentar a cooperação e o intercâmbio com outros países, objetivando incrementar o fluxo do comércio internacional e promover oportunidades de investimentos produtivos, em uma gestão integrada de desburocratização, com vistas a novos investimentos;

XI - promover o controle, acompanhamento, fiscalização e a verticalização da cadeia produtiva dos minerais metálicos e não metálicos; estimular a mineração responsável de gemas e metais preciosos; e fomentar a cadeia produtiva de agrominerais e novos insumos minerais para o setor das atividades minerais, verticalizando a cadeia produtiva de gemas e ouro e agrominerais para o setor agropecuário;

XII - democratizar o acesso ao crédito e ao financiamento, a fim de apoiar as iniciativas para o investimento, produção, serviços e consumo no Estado do Pará, estimulando a formalização da economia com foco na economia solidária e na produção familiar;

XIII - melhorar e viabilizar as condições de acessibilidade e mobilidade entre Municípios, com ênfase na qualidade de vida e respeito à pessoa com deficiência;

XIV - fortalecer o processo de expansão dos setores agropecuário e agroextrativista, do turismo rural, da piscicultura, da aquicultura, da pesca artesanal, ornamental e esportiva e da agricultura nas suas diversas técnicas de produção, especialmente da produção familiar, com estímulo e apoio aos diferentes elos da cadeia produtiva em bases sustentáveis e a expedição de certificação de produtos orgânicos, favorecendo a transição agroecológica e a segurança alimentar e nutricional;

XV - estimular a regularização fundiária e ambiental das atividades econômicas desenvolvidas no Estado, de acordo com Objetivos de Desenvolvimento Sustentável (ODS), previstos em diretrizes de direitos humanos, bem como em respeito ao Decreto Federal nº 10.088, de 5 de novembro de 2019;

XVI - promover ações e planos estratégicos, com vistas à geração de energia renovável e de baixo impacto, à conservação de energia e à eficiência energética, como alternativas econômica e ambientalmente sustentáveis, para o aumento da oferta;

XVII - estimular e fomentar ações de universalização do acesso à energia, em especial com a adoção de tecnologias para implantação de sistemas isolados e ao uso de fontes alternativas de água, em especial sistemas de captação de águas pluviais, em sinergia com as políticas de desenvolvimento sociais e econômicas;

XVIII - estimular a implantação e otimização de polos industriais no Estado do Pará, com foco nas especificidades regionais como forma de fortalecer as empresas estaduais, ampliando seus negócios, aumentando sua competitividade e reduzindo custos logísticos e de processamento locais e regionais, para o estabelecimento de mercado interno e externo;

XIX - implementar políticas de prevenção à vulnerabilidade de pessoas atingidas por barragens;

XX - estimular políticas de proteção do consumidor, especialmente para coibir práticas de aumento abusivo de preços, em razão de calamidades públicas;

XXI - fomentar a cooperação e integração entre as políticas públicas das diversas esferas de governo, objetivando a formulação e execução de políticas públicas voltadas ao desenvolvimento econômico e social do Estado;

XXII - ampliar, adensar e enraizar o desenvolvimento econômico e social, promovendo a competitividade e a sustentabilidade de Arranjos Produtivos Locais (APL's) em consonância com as diretrizes e planos estratégicos do Estado;



GOVERNO DO ESTADO DO PARÁ

37

XXIII - estimular a interação e cooperação entre atores de Arranjos Produtivos Locais (APL's), com possibilidade de investimentos coletivos, promovendo processos de aquisição e agregação de conhecimentos, qualidade e valor a produtos e processos de empresas de Arranjos Produtivos Locais (APL's);

XXIV - estimular a implantação de projetos coletivos de Arranjos Produtivos Locais (APL's), visando o desenvolvimento setorial, com foco nas especificidades e particularidades das Regiões de Integração do Estado;

XXV - implantação de políticas para o desenvolvimento inovativo e produtivo, visando incorporar uma visão sistêmica para o desenvolvimento econômico estadual;

XXVI - implementar políticas públicas voltadas ao combate à discriminação em virtude de raça, etnia, religião, expressão de gênero, peso, deficiência, estatura, condições de emprego, orientação sexual e idade;

XXVII - promover a leitura e a produção literária com foco na organização de bibliotecas comunitárias rurais e na formação de facilitadores de leiturização;

XXVIII - implementar políticas públicas para o desenvolvimento de projetos de turismo de base comunitária em comunidades quilombolas, ribeirinhas, assentamentos da reforma agrária e comunidades tradicionais;

XXIX - promover e fortalecer a cultura do açaí no âmbito do Estado do Pará, cujos incentivos deverão priorizar regiões com maior ocorrência de estoques naturais de açaí e onde a atividade desenvolva-se em empreendimentos familiares de produção e em feiras e mercados;

XXX - fomentar a cooperação e a integração entre os entes federados para fortalecer as políticas públicas de comercialização e abastecimento alimentar, apoiando a revitalização de equipamentos públicos de comercialização, fomentando a organização de ambientes de comercialização da produção agrofamiliar de base agroecológica, com fomento ao associativismo e ao cooperativismo, acesso a crédito, qualificação profissional, bem como democratizar o acesso a máquinas, equipamentos e insumos;

XXXI - fomentar a cooperação e a integração das políticas públicas para a implantação de assentamentos rurais em áreas públicas estaduais, articulando políticas públicas de regularização fundiária, moradia, infraestrutura, crédito e fomento às atividades produtivas familiares, em especial com foco na pacificação de conflitos agrários coletivos;

XXXII - implementar a política estadual de aquisição de alimentos para fortalecer a produção agrofamiliar, estimular a agroecológica e incrementar a renda em comunidades tradicionais, quilombolas e ribeirinhas;

XXXIII - fomentar a produção audiovisual e dar estímulo à cadeia produtiva e à valorização dos produtores e da produção audiovisual local;

XXXIV - implementar políticas de prevenção a acidentes e crimes ambientais, fomentando o desenvolvimento sustentável, socialmente justo e ecologicamente equilibrado, por meio da implantação de um sistema estadual de monitoramento de condicionantes de licenças ambientais; e realizar avaliações de impactos sinérgicas entre os grandes projetos, como a Avaliação Ambiental Estratégica (AAE) e a Avaliação Ambiental Integral (AAI);



GOVERNO DO ESTADO DO PARÁ

38

XXXV - fomentar os prestadores de serviços turísticos com o objetivo de viabilizar a realização da Conferência do Clima das Nações Unidas (COP), no Estado do Pará, em 2025;

XXXVI - implementar políticas públicas de primeiro emprego para profissionais graduados em Educação Especial, no âmbito do Estado do Pará.

Parágrafo único. O fomento referido no **caput** deste artigo será efetuado de forma autônoma e/ou complementar às de outras linhas de crédito oficiais existentes, por meio dos seguintes instrumentos:

- a) Fundo de Desenvolvimento Econômico do Estado do Pará (FDE);
- b) Programa de Microcrédito (CREDCIDADÃO);
- c) Banco do Estado do Pará (BANPARÁ);
- d) Fundo para o Desenvolvimento Sustentável da Base Produtiva do Estado do Pará (Crédito do Produtor);
- e) Incentivo Financeiro e Fiscal;
- f) Fundo Estadual do Meio Ambiente (FEMA);
- g) Fundo de Apoio à Cacaicultura do Pará (FUNCACAU);
- h) Programa de Redução da Pobreza e Gestão dos Recursos Naturais do Pará (PARÁRURAL);
- i) Fundo Estadual de Desenvolvimento Florestal (FUNDEFLO); e
- j) Fundo Amazônia Agora.

XXXVII - estimular a ampliação de investimentos em infraestrutura e de alternativas para a melhoria da prestação de serviços públicos mediante sutorização, concessão e parcerias público-privadas;

XXXVIII - articular interações entre produtos da cadeia produtiva local com outros países, fomentando a exportação;

XXXIX - promover a otimização do gasto público e alinhar as condicionantes dos incentivos fiscais e financeiros aos compromissos ambientais do Estado, após a realização de estudos de avaliação de impactos socioeconômicos e ambientais da Política de Incentivos ao Desenvolvimento Socioeconômico do Estado do Pará; e

XL - fomentar o desenvolvimento de cadeias produtivas relacionadas à biodiversidade amazônica em território paraense, fortalecendo desta forma a Bioeconomia.

CAPÍTULO IX DAS DISPOSIÇÕES FINAIS

Art. 69. A proposição de dispositivo legal que crie órgãos, entidades, fundos, programas especiais ou similares, vinculando receita ou originando nova despesa, deverá, obrigatoriamente, atender o disposto nos arts. 16 e 17 da Lei Complementar Federal nº 101, de 2000, e ser submetida previamente à Secretaria de Estado de Planejamento e Administração (SEPLAD).

§ 1º A criação de fundos especiais deverá observar, ainda, os seguintes requisitos:

- I - previsão das receitas específicas que o comporão;



GOVERNO DO ESTADO DO PARÁ

39

II - vinculação de receitas a gastos determinados, que atendam a finalidade do fundo; e

III - vinculação a órgão ou entidade da Administração Pública.

§ 2º Fica vedada:

I - a criação de fundo que tenha como finalidade o pagamento de despesa de pessoal;

II - a criação de fundo, quando seus objetivos puderem ser alcançados mediante a vinculação de receitas orçamentárias específicas ou mediante a execução direta por programação orçamentária e financeira, de órgão ou entidade da Administração Pública.

Art. 70. Observados os limites globais de empenho e a suficiência de disponibilidade de caixa, somente poderão ser inscritas em Restos a Pagar as despesas de competência do exercício financeiro, considerando-se como despesa liquidada aquela em que o serviço ou material contratado tenha sido prestado ou entregue e aceito pelo contratante; e não liquidada, mas de competência do exercício, aquela em que o serviço ou material contratado tenha sido prestado ou entregue e que se encontre em 31 de dezembro de cada exercício financeiro, em fase de verificação do direito adquirido pelo credor (em liquidação).

Parágrafo único. Os procedimentos e normas relativas à inscrição de despesas empenhadas a pagar e de despesas empenhadas a liquidar, respectivamente, em restos a pagar processados e não processados, serão regulamentados por ato do Poder Executivo, respeitando a autonomia e a independência de cada Poder constituído, do Ministério Público, da Defensoria Pública e dos demais órgãos constitucionais independentes.

Art. 71. Ficam os Poderes Executivo, Legislativo e Judiciário, o Ministério Público, a Defensoria Pública e demais órgãos constitucionais independentes autorizados a parcelar os débitos de exercícios anteriores, reconhecidos administrativamente, de forma a garantir o equilíbrio das contas públicas e o controle sobre os gastos.

§ 1º Para fins do disposto neste artigo, os Poderes Legislativo e Judiciário, o Ministério Público, a Defensoria Pública e demais órgãos constitucionais independentes poderão estabelecer normas por ato de seus titulares.

§ 2º Os órgãos e entidades do Poder Executivo deverão encaminhar à Secretaria de Estado de Planejamento e Administração (SEPLAD), impreterivelmente, até o dia 31 de janeiro, a relação das despesas do exercício anterior, com os valores e o objeto, por grupo de despesa.

§ 3º As normas operacionais aos órgãos e entidades da Administração Pública do Poder Executivo serão estabelecidas pela Secretaria de Estado de Planejamento e Administração (SEPLAD) e pela Secretaria de Estado da Fazenda (SEFA).

Art. 72. As normas e os prazos relativos ao encerramento da execução orçamentária, financeira e patrimonial do exercício serão regulamentados por ato do Poder Executivo, os quais serão aplicáveis, no que couber, aos órgãos e entidades dos Poderes Legislativo e Judiciário, do Ministério Público, da Defensoria Pública e dos demais órgãos constitucionais independentes, sem prejuízo da competência e autonomia constitucional destes.

§ 1º Caberá aos órgãos e entidades da Administração Pública direta e indireta do Poder Executivo, inclusive seus fundos, movimentar seus recursos financeiros no Sistema de Conta Única do Estado, de acordo com as deliberações da Secretaria de Estado da Fazenda (SEFA).



GOVERNO DO ESTADO DO PARÁ

40

§ 2º De forma a assegurar o aperfeiçoamento da gestão financeira do Estado, poderão os Poderes Legislativo e Judiciário, o Ministério Público, a Defensoria Pública e demais órgãos constitucionais independentes, aderir à sistemática definida no § 1º deste artigo.

Art. 73. Em atendimento ao § 3º do art. 4º da Lei Complementar Federal nº 101, de 2000, o demonstrativo dos passivos contingentes e outros passivos fiscais, capazes de afetar as contas públicas no exercício de 2024, bem como as providências a serem adotadas, casos esses passivos se concretizem, estão definidos no Anexo I – Riscos Fiscais.

Parágrafo único. As entidades da Administração Pública indireta encaminharão anualmente, até 15 de fevereiro de cada exercício, à Procuradoria-Geral do Estado (PGE), os dados relativos aos seus respectivos passivos contingentes, para subsidiar a consolidação das informações relativas ao Risco Fiscal, decorrentes de demandas judiciais contra o Estado.

Art. 74. Esta Lei entra em vigor na data de sua publicação.

PALÁCIO DO GOVERNO,



GOVERNO DO ESTADO DO PARÁ

ANEXOS
LEI DE DIRETRIZES
ORÇAMENTÁRIAS
2024



GOVERNO DO ESTADO DO PARÁ

ANEXO I

RISCOS FISCAIS



GOVERNO DO ESTADO DO PARÁ

LEI DE DIRETRIZES ORÇAMENTÁRIAS ANEXO I - RISCOS FISCAIS

(art. 4º, § 3º, da Lei Complementar Federal nº 101, de 4 de maio de 2000)

I. PASSIVOS CONTINGENTES

O anexo de riscos fiscais vem apresentar informações dos passivos contingentes decorrentes de demandas judiciais capazes de afetar as contas públicas no exercício financeiro vindouro.

Faz-se necessário destacar, que na área de atuação judicial, a regra é que todos os pagamentos resultantes de demandas judiciais sejam submetidos ao regime de precatórios ou de requisições de pequeno valor, nos termos da Constituição Federal, sendo que tais montantes não se identificam com o conceito de risco fiscal, uma vez que podem ser devidamente planejados e incluídos na previsão orçamentária.

Em razão disso, o anexo de riscos fiscais tem por finalidade evidenciar a possibilidade de concretização de eventos incertos, capazes de afetar o equilíbrio fiscal. É também instrumento de planejamento e transparência de gestão fiscal e de definição de estratégias de enfrentamento dos riscos na hipótese de eventual concretização.

O Manual de Demonstrativos Fiscais da Secretaria do Tesouro Nacional dispõe que à medida que a gestão dos riscos fiscais for aperfeiçoada com a gradual identificação e monitoramento dos riscos, maior será a transparência da gestão fiscal e melhores serão seus resultados.

Portanto, para atender o disposto no art. 4º, § 3º, da Lei Complementar Federal nº 101, de 4 de maio de 2000 (Lei de Responsabilidade Fiscal – LRF), o Estado do Pará apresenta levantamento das demandas judiciais que estão em fase de execução, após o trânsito em julgado das decisões de conhecimento, e que representam dívidas em processos de reconhecimento para o Erário estadual.

Vale mencionar que os passivos contingentes referem-se a possíveis obrigações de pagamentos, cuja confirmação depende da ocorrência de eventos futuros e incertos e cujo valor não pode ser mensurado com segurança.



GOVERNO DO ESTADO DO PARÁ

Cumprе ressaltar que as demandas judiciais tramitam por prazos longos e em diversas instâncias de modo que constam do Anexo de Riscos Fiscais por diversos exercícios, podendo ser reclassificadas ou dele excluídas de acordo com o andamento e o desfecho do processo judicial.

No que tange às demandas judiciais acompanhadas pela Procuradoria Geral do Estado (PGE), parte considerável das ações está pendente de julgamento final, não tendo ocorrido, ainda, o trânsito em julgado de condenações.

Salienta-se, portanto, a exclusão do anexo em questão, das demandas contra o Estado do Pará que ainda estão em fase de conhecimento, por não haver como ser aferido com precisão, o quantitativo que representam, uma vez que estão registradas pelo valor da causa no sistema de controle de processos. Sendo assim, qualquer levantamento contábil nesse sentido divergiria absurdamente do real passivo em vias de ser devido.

De outro lado, dentre as demandas de massa e outras ações que já importaram condenações de valores ao Erário, o Estado do Pará, por meio de sua Procuradoria-Geral, tem atuado no sentido de promover a reversão das decisões judiciais, seja na instância local ou nas instâncias superiores, com resultados favoráveis em alguns casos e outras ações em via de julgamento no presente ano.

Passa-se a seguir, à exposição analítica do passivo contingente do Estado do Pará representado por demandas judiciais. Vale ressaltar que as informações sobre passivos contingentes do Estado abrangem não apenas as demandas judiciais acompanhadas diretamente pela Procuradoria-Geral do Estado (PGE), mas também as demandas judiciais em fase de execução contra algumas entidades da Administração Indireta Estadual, tais como o IGEPREV, FASEPA, EMATER, FUNTELPA, UEPA, HEMOPA e COHAB.

A razão para a inclusão destas entidades é, no primeiro caso, a sua natureza jurídica de direito público e, no segundo, ser enquadrado como estatal



GOVERNO DO ESTADO DO PARÁ

dependente deste Ente Estadual.

Em relação às informações sobre bloqueios e sequestros em geral resultantes de descumprimento de decisões judiciais esta Procuradoria-Geral indica como suficiente para atender essas ocorrências o valor de R\$ 2.000.000,00 (dois milhões de reais).

Iniciando pelo levantamento feito junto à Administração Direta, a soma do total das dívidas em processo de reconhecimento do Estado do Pará importou em R\$ 604.361.129,69 (seiscentos e quatro milhões, trezentos e sessenta e um mil, cento e vinte e nove reais e sessenta e nove centavos).

Ressalte-se que em relação aos processos judiciais em fase de execução, a Procuradoria do Estado do Pará (PGE), via de regra, apresenta impugnações aos valores cobrados, questionando parâmetros de cálculos utilizados, a incidência ou não de juros, seus patamares e diversos outros aspectos que podem gerar considerável redução dos valores finais a serem pagos. Ademais, cumpre destacar que a Câmara de Negociação, Conciliação, Mediação e Arbitragem da Administração Pública Estadual, por meio da qual a Procuradoria-Geral do Estado (PGE) celebra acordos com interessados, busca reduzir demandas e o valor das condenações judiciais.

No que tange às dívidas em processo de reconhecimento, apuradas junto à Administração Direta já somadas no total acima apontado, destacam-se os processos de valores expressivos, que totalizam R\$ 523.011.892,18 (quinhentos e vinte e três milhões, onze mil, oitocentos e noventa e dois reais e dezoito centavos).

Em relação ao passivo contingente das entidades da Administração Indireta do Estado foram informadas as seguintes demandas judiciais de valor significativo, em fase de execução, e, portanto, compreendidas no conceito de dívidas em processo de reconhecimento.

O IGEPREV arrolou as demandas judiciais em tramitação as quais somam o importe de R\$ 49.916.055,04 (quarenta e nove milhões, novecentos e



GOVERNO DO ESTADO DO PARÁ

dezesseis mil, cinquenta e cinco reais e quatro centavos).

As demandas judiciais da EMATER alcançam a quantia de R\$ 10.523.185,61 (dez milhões, quinhentos e vinte e três mil, cento e oitenta e cinco reais e sessenta e um centavos).

A FUNTELPA informou passivo contingente no montante de R\$ 7.771.330,04 (sete milhões, setecentos e setenta e um mil, trezentos e trinta reais e quatro centavos).

Em seu levantamento, o IDEFLOR-Bio apontou que os valores executados alcançam o valor de R\$ 890.513,82 (oitocentos e noventa mil, quinhentos e treze reais e oitenta e dois centavos).

A FSCMPA informou o valor de R\$. 2.201.202,39 (dois milhões, duzentos e um mil, duzentos e dois reais e trinta e nove centavos). E o HOL indicou o valor de R\$ 655.185,02 (seiscentos e cinquenta e cinco mil, cento e oitenta e cinco reais e dois centavos).

Já a COHAB indicou que o passivo contingente em demandas em fase de execução judicial alcançam o valor de R\$ 4.241.076,84 (quatro milhões, duzentos e quarenta e um mil, setenta e seis reais e oitenta e quatro centavos).

Também informaram as demandas judiciais em fase de execução a FASEPA, no importe de R\$ 1.579.335,11 (um milhão, quinhentos e setenta e nove mil, trezentos e trinta e cinco reais e onze centavos) e a FPEHCGV, no valor de R\$ 2.006.391,24 (dois milhões, seis mil, trezentos e noventa e um reais e vinte e quatro centavos).

A UEPA por sua vez apontou o montante de R\$ 1.593.083,54 (um milhão, quinhentos e noventa e três mil, oitenta e três reais e cinquenta e quatro centavos). Enquanto a ARCON relatou a soma de R\$. 1.627.389,24 (um milhão seiscentos e vinte e sete mil trezentos e oitenta e nove reais e vinte e quatro centavos) referente aos valores executados.

Já a FCP indicou o valor de R\$ 368.646,49 (trezentos e sessenta e oito mil, seiscentos e quarenta e seis reais e quarenta e nove centavos), relativo às ações judiciais em fase executória.



GOVERNO DO ESTADO DO PARÁ

Apontaram ainda demandas judiciais em fase de execução a CEASA, no valor total de R\$ 772.083,49 (setecentos e setenta e dois mil, oitenta e três reais e quarenta e nove centavos), o IMETRO, no importe de R\$ 725.290,06 (setecentos e vinte e cinco mil, duzentos e noventa reais e seis centavos), e a ADEPARÁ no montante de R\$ 318.115,17 (trezentos e dezoito mil, cento e quinze reais e dezessete centavos).

Por fim, a COSANPA indicou que seu passivo contingente alcança a quantia de R\$ 1.690.146.815,53 (um bilhão, seiscentos e noventa milhões, cento e quarenta e seis mil, oitocentos e quinze reais e cinquenta e três centavos).

Encerram-se assim as informações acerca do passivo contingente relacionado às demandas judiciais contra o Estado do Pará.

II. ATIVOS CONTINGENTES

Em oposição aos passivos contingentes, existem os ativos contingentes, que são direitos que estão sendo cobrados, judicial ou administrativamente e, sendo recebidos, geram receita adicional àquela prevista na Lei Orçamentária Anual.

No caso do Estado do Pará, aponta-se a Dívida Ativa como ativo contingente. Esta se constitui em um conjunto de direitos ou créditos de várias naturezas, em favor da Fazenda Pública, com prazos estabelecidos na legislação pertinente, vencidos e não pagos pelos devedores, por meio de órgão ou unidade específica instituída para fins de cobrança na forma da lei.

A inscrição de créditos em Dívida Ativa gera um ativo para o Estado, sujeito a juros, multa e atualização monetária que, segundo a Lei Estadual nº 6.182/1998 e Lei Federal nº 4.320/1964, que serão escriturados como receita do exercício em que forem arrecadados, nas respectivas rubricas orçamentárias. Por essa razão, considera-se a Dívida Ativa um ativo contingente.

Segundo a Lei Federal nº 4.320/1964, classifica-se, como Dívida Ativa Tributária, o crédito da Fazenda Pública proveniente da obrigação legal relativa a tributos e respectivos adicionais e multas e, como Dívida Ativa não Tributária,



GOVERNO DO ESTADO DO PARÁ

os demais créditos da Fazenda Pública. Estes últimos são, em geral, provenientes de multas de natureza não tributária, foros, laudêmios, alugueis ou taxas de ocupação, custas processuais, preços de serviços prestados por estabelecimentos públicos, indenizações, reposições, restituições, alcances dos responsáveis definitivamente julgados.

Compete à Procuradoria-Geral do Estado (PGE), após análise de regularidade liquidez, certeza e exigibilidade e ao processamento da inscrição em Certidão da Dívida Ativa (CDA), pela SEFA, a cobrança judicial, nos limites da Lei Estadual nº 8.870/2019.

Em levantamento das execuções propostas pelo Estado do Pará durante o exercício de 2022 junto ao sistema de controle de processos da Procuradoria - Geral, a Procuradoria da Dívida Ativa (PDA) informa que consta em execução o montante de R\$ 1.063.542.744,40 (um bilhão, sessenta e três milhões, quinhentos e quarenta e dois mil, setecentos e quarenta e quatro reais e quarenta centavos), passível, portanto, de incrementar o orçamento vindouro, caso finalizada a questão judicial por acordo ou decisão transitada em julgado.

Não se pode olvidar, todavia, que o recebimento dos ativos contingentes pelo Erário depende não somente da atuação da Procuradoria-Geral do Estado (PGE), mas também da delonga na tramitação junto ao Poder Judiciário.

Por fim, registra-se que a Procuradoria-Geral possui um Núcleo de Inteligência para laborar sobre os grandes devedores e praticar diligências administrativas em concomitante com a tramitação jurídica a fim de agilizar a cobrança desses ativos.

III. CONCLUSÃO

Em seu anexo de risco fiscal, o Estado do Pará fornece as informações imprescindíveis para a quantificação dos passivos contingentes na LDO de 2024, em especial no que se refere ao total das ações em tramitação na fase executiva.

Busca-se ainda, apresentar além do passivo contingente da Administração Direta sob gestão da Procuradoria do Estado, o passivo existente



GOVERNO DO ESTADO DO PARÁ

junto a outras entidades de sua Administração Indireta, que por sua natureza e dependência econômica faz-se necessária a inclusão neste anexo.

Ajuizamento de ações rescisórias, interposição de recursos, a depender da matéria, até instâncias superiores e sustentações orais, demonstram a estratégia judicial usada por este Ente Público, por meio de sua Procuradoria do Estado, para atenuar o risco fiscal, sendo esta uma medida dentre outras tantas, tais como pedidos de suspensão e recursos contra liminares, entabulamento de acordos com deságio para a Fazenda Pública nas causas cuja probabilidade de êxito para o Estado seja remota, apoio às Indiretas, com atuação conjunta em Juízo, intervenção administrativa em tratativas de acordo ou junto ao Ministério Público.

Por fim, manteve-se a inclusão dos ativos contingentes, em similaridade à atuação adotada pela União em sua LDO, também como forma de demonstrar contraponto aos riscos fiscais ante a existência de possibilidades reais de aumento do orçamento anual vindouro.

RECEITA

No tocante a receita, um dos principais riscos de frustração de receitas se refere, não obstante liminar favorável do STF, quanto à permanência da Tarifa de Uso do Sistema de Transmissão (TUST) e Tarifa de Uso do Sistema de Distribuição (TUSD) na base de cálculo do ICMS incidente sobre energia elétrica.

A receita foi estimada com base em decisão liminar do Supremo Tribunal Federal. Caso a decisão definitiva do STF se dê pela exclusão da base de cálculo do ICMS nas operações com energia elétrica, irá impactar o desempenho da arrecadação tributária do Estado.

Cabe ressaltar, ainda, a possibilidade de não concretização dos parâmetros estimados, especialmente em relação ao PIB e a Inflação previstos. O crescimento da atividade econômica (PIB) aquém das expectativas, bem como a evolução da inflação (IPCA) distante das expectativas configuram risco fiscal, tendo em vista que podem comprometer o alcance das metas de receitas



GOVERNO DO ESTADO DO PARÁ

projetadas para o período.

Dessa forma, para 2024 foi estimado risco fiscal relacionado à frustração de receita (arrecadação de tributos menor que o valor previsto) na ordem de R\$1.143.000.000,00 (um bilhão, cento e quarenta e três milhões), sendo recomendável revisão das estimativas de receitas por ocasião da elaboração da LOA 2024.



GOVERNO DO ESTADO DO PARÁ

LEI DE DIRETRIZES ORÇAMENTÁRIAS ANEXO DE RISCOS FISCAIS

Tabela 1 – Demonstrativo de Riscos Fiscais e Providências 2023

PASSIVOS CONTINGENTES DESCRIÇÃO	VALOR	DESCRIÇÃO	PROVIDÊNCIAS
DEMANDAS JUDICIAIS			
BLOQUEIOS E SEQUESTROS	R\$ 2.000.000,00		Atuação Judicial PGE
DÍVIDAS EM PROCESSO DE RECONHECIMENTO	R\$ 604.361.129,69		Atuação Judicial PGE e acordos
IGEPREV	R\$ 49.916.055,04	Em se tratando de litígio judicial, caberá ao Poder Judiciário a decisão final. Esta Procuradoria Geral do Estado iniciou um sistema que visa cadastrar e acompanhar, de forma mais efetiva, os processos judiciais e administrativos, com vistas a realização de ações planejadas para o gerenciamento de dívidas potenciais, bem como minimizar o impacto das finanças estaduais.	
EMATER	R\$ 10.523.185,61		
FUNTELPA	R\$ 7.771.330,04		
IDEFLOR-Bio	R\$ 890.513,82		
FSCMPA	R\$ 2.201.202,39		
COHAB	R\$ 4.241.076,84		
FASEPA	R\$ 1.579.335,11		
FPEHCGV	R\$ 2.006.391,24		
UEPA	R\$ 1.593.083,54		
ARCON	R\$ 1.627.389,24		
FCP	R\$ 368.646,49		
CEASA	R\$ 772.083,49		
IMETRO	R\$ 725.290,06		
ADEPARÁ	R\$ 318.115,17		
COSANPA	R\$ 1.690.146.815,53		
SUB - TOTAL	R\$ 2.381.041.643,30		
DEMAIS RISCOS FISCAIS			
DESCRIÇÃO	VALOR	PROVIDÊNCIAS	VALOR
Frustração de Receitas	RS1.143.048.720,00	Limitação de Empenho	RS1.143.048.720,00
Arrecadação de tributos menor que o valor previsto			
TOTAL DOS RISCOS FISCAIS			R\$3.524.090.363,42

Fonte: PGE/ SEFA/SEPLAD



GOVERNO DO ESTADO DO PARÁ

ANEXO II

METAS FISCAIS



GOVERNO DO ESTADO DO PARÁ

LEI DE DIRETRIZES ORÇAMENTÁRIAS ANEXO II - METAS FISCAIS

DEMONSTRATIVO 1 - METAS ANUAIS

(LRF, art. 4º, § 1º)

As metas anuais projetadas para a LDO 2024, e exercícios subsequentes de 2025, 2026 e 2027, tiveram como base a arrecadação projetada para 2024, estimada na série histórica de arrecadação de receitas de exercícios anteriores, bem como os indicadores macroeconômicos divulgados pela Fundação Amazônia de Amparo a Estudos e Pesquisas (FAPESPA), em março de 2023.

Segundo estudos de cenários macroeconômicos elaborados pelo IPEA (Visão Geral da Conjuntura, de 31 de março de 2023), as perspectivas de crescimento de importantes economias no primeiro trimestre de 2023, sinalizam melhoras no contexto econômico mundial em relação ao que se esperava até o final de 2024. Porém, nem a quebra de bancos regionais americanos associada às dificuldades de bancos europeus, foram suficientes para mudar a trajetória de elevação dos juros nessas economias.

No Brasil, segundo o IPEA, os indicadores setoriais apontavam, no último trimestre do ano passado, sinais de desaceleração da economia. No mercado de trabalho a população ocupada denota baixo dinamismo, refletida pelo leve aumento na taxa de desocupação. Os juros notadamente a Selic, permanecem no patamar elevado, mesmo com a tendência de redução dos índices de inflação.

A despeito da taxa de juros elevada, é esperado para o primeiro trimestre de 2023 um avanço de 1,2% no PIB, em relação ao trimestre passado, e previsão de crescimento neste ano de 1,4%, e 2% em 2024.

É importante ressaltar que as pautas de política econômica, como o projeto do novo Arcabouço Fiscal, assim como a Reforma Tributária prevista para essa legislatura, certamente irão impactar as contas públicas em todas as esferas de governo, entretanto, ainda são imponderáveis, razão pela qual não foram incorporados nas projeções das Receitas e Despesas elaboradas para a LDO 2024.

O rebatimento dessas perspectivas para o Estado do Pará, segundo projeções elaboradas pela Fundação Amazônia de Amparo a Estudos e Pesquisas do Pará (FAPESPA), apontam um crescimento para o PIB Pará de 2,03% para 2023, e de 2,82% para 2024. A



GOVERNO DO ESTADO DO PARÁ

FAPESPA também projetou com base no boletim Focus do Banco Central, o IPCA (IBGE) de 5,90% para 2023, e 4,02% para 2024. Esses indicadores foram adotados nas metodologias de projeções das receitas e despesas para o quadriênio 2024 a 2027, compreendendo o período de vigência do próximo Plano Plurianual (PPA), em elaboração.

A seguir são apresentadas, para o período de 2024 a 2027, as projeções dos indicadores econômicos e financeiros utilizados nas estimativas orçamentárias para esta LDO.

Projeções dos Indicadores Econômicos e Financeiros, para os anos de 2023 a 2027

INDICADORES	UNIDADE DE MEDIDA	2023	2024	2025	2026	2027
IPCA	(%)	5,90	4,02	3,80	3,77	4,00
IGP-M	(%)	4,11	4,17	4,00	4,00	4,00
TR ⁽¹⁾	(%)	0,65	0,57	0,53	0,51	0,55
Taxa Selic (média do período)	(%)	12,93	10,29	8,98	8,75	8,67
TJLP ⁽¹⁾	(%)	7,14	6,19	5,85	5,76	5,63
TLP ⁽³⁾	(%)	6,40	4,52	4,30	4,27	4,14
Taxa de Câmbio (média do período)	(R\$/US\$)	5,23	5,27	5,30	5,33	5,33
Salário Mínimo ⁽¹⁾	R\$	1.302,00	1.392,00	1.470,00	1.555,00	1.620,00
PIB Pará ⁽¹⁾	(%) REAL	2,03	2,82	3,26	3,24	4,01
PIB Pará ⁽¹⁾	R\$ (mil)	270.779.642	282.088.115	299.877.799	314.459.236	332.371.274
PIB Brasil	(%) REAL	0,85	1,50	1,80	2,00	2,00
PIB Brasil	R\$ (milhão)	10.378.145	10.995.583	11.590.374	12.205.449	12.859.822

Fonte: IBGE, Banco Central do Brasil em 03/03/2023 e FMI (PIB Brasil - Valor corrente estimado outubro/2022). Elaboração: Fapespa, 2023.

⁽¹⁾ Dados estimados em março/2023, com base na conjuntura do período, portanto sujeitos a alteração.

Metodologia de Projeção das Receitas Próprias

Na elaboração das projeções da receita estadual para a LDO 2024 adotou-se como ponto de partida a arrecadação projetada para 2023, estimada com base na série histórica da arrecadação de receitas de exercícios anteriores, conforme metodologia descrita a seguir. Para projetar a receita dos anos seguintes (2024, 2025, 2026 e 2027), foram utilizadas as taxas de crescimento previstas para o PIB Pará e PIB Brasil, bem como a estimativa da inflação (IPCA), divulgadas pela FAPESPA em março de 2023.

As arrecadações de ICMS, IPVA e ITCD foram estimadas com a utilização de modelos de séries temporais baseadas em dois métodos comumente utilizados na previsão de receitas tributárias:



GOVERNO DO ESTADO DO PARÁ

- Análise de séries temporais, metodologia Box-Jenkins, modelo SARIMA; e
- Análise de séries temporais, metodologia de Suavização Exponencial, modelo Holt Winters (aditivo e multiplicativo).

Esses métodos são utilizados para análise de séries temporais e têm propriedades direcionadas à projeções de valores futuros para um período curto de tempo, sendo que as informações necessárias à obtenção dos resultados são extraídas do comportamento da própria série de interesse.

No cálculo das estimativas de ICMS, principal tributo do Estado, foram adotados os seguintes procedimentos:

1. O primeiro passo foi estruturar a base de dados com valores da arrecadação de exercícios anteriores (2004 a 2022). Utilizou-se não apenas a base de dados total, com os valores efetivamente observados, mas também valores ajustados, pontualmente, para o ano de 2022, tendo em vista a atipicidade do comportamento das receitas neste ano, em função do Programa de Regularização Fiscal (Prorefis), (Decretos Nº 2.103/21 e Nº 2.149/22), bem como da publicação das Leis Complementares Nº 192/2022 e 194/2022, que alterou a base de cálculo e alíquotas nos segmentos de combustíveis, energia elétrica e telecomunicações;
2. Em seguida, a partir dos dados de arrecadação de 2004 a 2022 e com a utilização do software PYTHON, foram efetuados os cálculos de regressão linear SARIMA e Holt Winters para projetar os valores da arrecadação de 2023;
3. Sobre o valor da arrecadação estimado para 2023, realizaram-se os ajustes relativos às renúncias de receitas e aos impactos resultantes de alterações na legislação tributária.
4. A estimativa de arrecadação de ICMS dos anos seguintes (2024 a 2027) foi elaborada a partir dos valores estimados para 2023, acrescidos das variações do PIB (média Pará e Brasil) e da inflação (IPCA) projetadas para os respectivos anos.

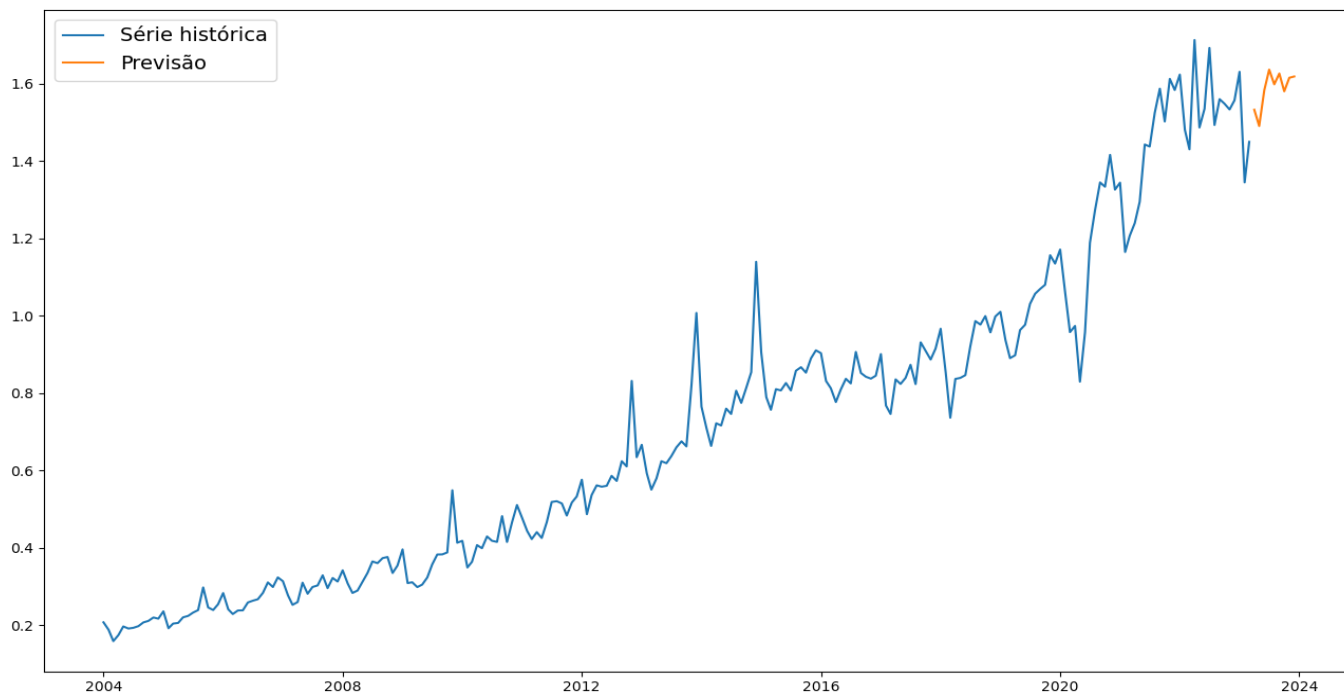
Para a estimativa da arrecadação da Taxa Mineral (TFRM), foram considerados os recolhimentos efetuados em 2022, com os devidos ajustes em decorrência da publicação do Decreto Nº 1.353/21 e da Lei Nº 9.731/22, bem como da realização do Prorefis em 2022.

A seguir são apresentados os resultados da aplicação da metodologia descrita na seção anterior para projeção da receita de ICMS:



GOVERNO DO ESTADO DO PARÁ

Procedimento i e ii - Série Histórica da Arrecadação de ICMS (2004 a 2022) e previsão para 2023



Procedimento iii - Ajustes relativos às Renúncias de Receitas

Detalhado no Item II - Metodologia e Memória de Cálculo da Renúncia de Receita

Procedimento iv - Indicadores Econômicos, 2023 a 2027 (em fator)

INDICADORES PARA A PROJEÇÃO LDO 2024

INDICADOR	ANO				
	2023	2024	2025	2026	2027
IPCA	1,0590	1,0402	1,0380	1,0377	1,0400
PIB-PA	1,0203	1,0282	1,0326	1,0324	1,0401
PIB-BR	1,0085	1,0150	1,0180	1,0200	1,0200
MÉDIA -PIB PA / PIB BR	1,0144	1,0216	1,0253	1,0262	1,0301
MÉDIA -PIB PA / PIB BR + IPCA	1,0742	1,0627	1,0643	1,0649	1,0713



GOVERNO DO ESTADO DO PARÁ

Para a estimativa de arrecadação de ICMS para os anos de 2024 a 2027, considerou-se a arrecadação estimada para o ano de 2023, a projeção anual de inflação (IPCA-IBGE) e a média de crescimento real do PIB Brasil e do PIB Pará, conforme a seguir:

Receita ano (2024 a 2027) = Receita ano anterior x IPCA ano x média da variação PIB-PA e PIB-BR ano, em que:

- Receita ano: estimativa de arrecadação anual
- Receita ano anterior: arrecadação projetada para o ano anterior
- IPCA ano: projeção de inflação anual, medida pelo IPCA (em fator)
- Média da variação PIB-PA e PIB-BR ano: média entre a projeção de crescimento real anual do PIB do Pará e a projeção de crescimento real anual do PIB do Brasil (em fator), divulgadas pela Fapespa em março de 2023.

O quadro a seguir apresenta as projeções de arrecadação dos principais tributos da Receita Própria Estadual para o período de 2024 a 2027, calculadas conforme a metodologia descrita.

LDO 2024 - ESTIMATIVA DE RECEITA DE ICMS, IPVA, ITCD E TAXA MINERAL (2024 A 2027)

R\$ MILHÕES

RECEITA	ESTIMATIVA				VAR NOM.%			
	2024	2025	2026	2027	2024	2025	2026	2027
ICMS	20.348,2	21.655,8	23.061,0	24.704,1	6,3%	6,4%	6,5%	7,1%
IPVA	1.064,9	1.133,3	1.206,9	1.292,9	6,3%	6,4%	6,5%	7,1%
ITCD	60,7	62,5	64,3	66,9	3,2%	3,0%	2,9%	4,0%
TAXA MINERAL	1.387,2	1.443,0	1.497,8	1.554,3	5,9%	4,0%	3,8%	3,8%
TOTAL	22.861,0	24.294,6	25.830,0	27.618,1	6,2%	6,3%	6,3%	6,9%

Fonte: SEFA/DAIF

Cabe ressaltar que, por ocasião das projeções de receitas para a LDO 2024, ainda não foi possível avaliar, com precisão, os efeitos decorrentes da publicação da Lei nº 9.755/22, que alterou a Lei Estadual nº 5.530/1989, elevando de 17% para 19% a alíquota (modal) de ICMS do Estado do Pará.

Além disso, não obstante liminar favorável do STF, ainda restam dúvidas quanto à permanência da TUSD e TUST na base de cálculo do ICMS nas operações com energia elétrica, eventos que podem impactar o desempenho da arrecadação tributária do Estado.



GOVERNO DO ESTADO DO PARÁ

Dessa forma, para 2024, foi estimado risco fiscal relacionado à frustração de receitas (arrecadação de tributos menor que o valor previsto) da ordem de R\$ 1,143 bilhão, sendo recomendável revisão das estimativas de receitas por ocasião da elaboração da LOA 2024.

No âmbito da despesa prevista para a LDO 2024, cujos principais grupos de contas têm características bem diferenciadas, foram utilizados os seguintes parâmetros:

DESPESAS CORRENTES.

1. **Pessoal e Encargos Sociais:** É a maior despesa do estado na categoria de despesa corrente (que engloba toda a despesa de custeio – pessoal, material de consumo, encargos sociais e transferências correntes). Para a LDO/2024, a projeção da Despesa com Pessoal e Encargos, adotou processo semelhante ao utilizado na estimativa da Receita. Inicialmente foi projetada a Despesa com Pessoal para 2023, que considerou a partir da folha de março de 2023 (sem atipicidades e sem elementos com pagamentos eventuais ou não permanentes), a incorporação do crescimento vegetativo da folha de pagamento (0,5% mês), e os prováveis impactos e acréscimos decorrentes de:

Reajuste piso do magistério;

Ajustes de tabelas salarias;

Reajuste de categorias específicas;

Ingresso de policiais penais;

Promoção de militares;

Interstício dos militares;

Ingresso de concursados;

Implantação de Plano de Cargos, Carreiras e Remunerações (PCCRs);

Criação e Reestruturação de órgãos.

Esses impactos consideraram ainda o mês de sua concessão e o conseqüente incremento na folha de pessoal mensal e anual. (vide memória de cálculo)

Conhecido o valor projetado de 2023, a Despesa de Pessoal e Encargos prevista para a LDO 2024, foi obtida pela correção IPCA, pelo incremento do crescimento vegetativo (0,5% mês), e dos impactos programados e previstos de:



GOVERNO DO ESTADO DO PARÁ

Reajuste linear projetado para 2024, observando o equilíbrio orçamentário e os limites em relação a Receita Corrente Líquida, estabelecidos pela LRF;

Ingresso de concursados;

Aumento de gratificações;

Implantação de Plano de Cargos, Carreiras e Remunerações (PCCRs).

Do memos modo esses impactos levaram em conta o mês de concessão, e seus reflexos no total do exercício de 2024.

2. Demais Despesas Correntes: As Despesas Correntes desde 2022 não agregam mais os valores referentes Transferência Constitucionais para os Municípios (TCM) e a contribuição estadual para a formação do Fundo de Manutenção e Desenvolvimento da Educação (FUNDEB), que são deduzidos diretamente da receita projetada sobre os Impostos que constituem os referidos repasses obrigatórios. A projeção dessa despesa para a LDO 2024 considerou a reestimativa de 2023 corrigida pelo IPCA estimado pela FAPESPA para 2024, além dos impactos previstos e programados:

Impacto das atividades de novas unidades hospitalares (despesas com Organizações Sociais – OS);

Impacto das atividades das Usinas da Paz;

Impacto com ODC de Pessoal (auxílio transporte e auxílio alimentação), decorrente do ingresso de concursados;

Impacto com ODC decorrente da criação de órgãos e manutenção de novos patrimônios públicos.

Esse método de projeção empregado para as Despesas de Pessoal e Despesas Correntes, a partir de um ponto de partida e ir agregando os impactos orçamentários mês a mês, tem a vantagem de gerar estimativas mais condizentes com a realidade, na medida em que, as projeções com métodos de tendências, de usos de médias temporais e de coeficientes sazonais requerem séries históricas ajustadas, sem atipicidades, o que não se dispõe no momento, especialmente depois da pandemia sanitária do COVID-19.

3. Encargos e Juros da Dívida: A apuração dessa Despesa é feita pela SEFA com base no que reza os convênios, tratados e contratos de operações de créditos, observando os indexadores pactuados de taxas de juros, taxas de câmbios. Também é considerado os cronogramas de pagamentos dessas operações. Vale lembrar que nessa



GOVERNO DO ESTADO DO PARÁ

despesa não se incluiu os pagamentos dos principais das dívidas contraídas (amortizações).

DESPESAS DE CAPITAL

4. **Amortizações Financeiras:** São despesas com o pagamento ou refinanciamento do principal das dívidas públicas internas e externas, bem como da atualização monetária ou cambial da dívida. Essas despesas, a exemplo dos Encargos e Juros da Dívida é apurada pela SEFA, observando cronogramas de pagamentos e os indexadores de taxas de juros e câmbios.

5. **Inversões Financeiras:** É uma despesa de capital destinada a aquisição de imóveis; aquisições de títulos do capital de empresas ou entidades, que não importe em aumento de capital; e aporte para aumento de capital de empresas ou entidades, que visem a objetivos comerciais ou financeiros, inclusive operações bancárias ou de seguros. Os procedimentos de projeção dessa despesa de capital, compreendeu a correção de preços (IPCA), para 2024, considerando a dotação atualizada das Inversões Financeiras de 2023, informada no Relatório Bimestral da Execução Orçamentária (janeiro e fevereiro de 2023), publicado no DOE de 31 de março de 2023. O valor dessa correção para 2024, sofreu ajustes visando garantir o equilíbrio orçamentário das Despesas com as Receitas projetadas, sem comprometer a funcionalidade dos órgãos que dependem dessas inversões.

6. **Investimentos:** A conta de capital referente a investimentos, é uma despesa discricionária, que não observa regras e limites, tem forte identidade com as prioridades do governo para: mitigação das desigualdades socioeconômicas; promover o crescimento e o desenvolvimento do Estado; fortalecer a infraestrutura produtiva do Estado, etc. O valor das despesas com investimentos é apurado pelas operações de crédito, liberação de créditos de operações já contratadas em exercícios anteriores e novas contratações com liberações no exercício vigente, e pela disponibilidade das receitas, após a dedução das despesas correntes e de capital, especialmente as de caráter obrigatório, como Pessoal e Encargos e as Despesas Correntes vinculadas a Educação e Saúde.

Importante salientar que da disponibilidade de receita (resultado operacional), parte é destinada as reservas de contingências e reservas do Regime Próprio da Previdência Social. O saldo final, pode ou não vir a compor as despesas de Investimentos. Desde 2019 o Governo vem dando atenção especial as despesas de Investimentos, buscando de forma sistemática e contínua assegurar níveis de investimentos condizentes



GOVERNO DO ESTADO DO PARÁ

com as necessidades da infraestrutura produtiva e social, que se traduzam no crescimento e desenvolvimento do Pará.

Feitas as devidas estimativas, os números finais das grandes contas de Despesas para 2024, resultou nos valores discriminados a seguir:

DESCRIÇÃO	VALOR
DESPESAS CORRENTES	36.867.609.764,92
PESSOAL E ENCARGOS SOCIAIS	22.921.402.201,66
JUROS E ENCARGOS DA DIVIDA	666.111.325,74
OUTRAS DESPESAS CORRENTES	13.280.096.237,52
DESPESAS DE CAPITAL	4.364.577.211,79
INVESTIMENTOS	3.115.709.794,29
INVERSÕES FINANCEIRAS	405.339.959,09
AMORTIZAÇÃO DA DÍVIDA	843.527.458,41
DESPESA SUB-TOTAL	41.232.186.976,71
RESERVA DE CONTINGÊNCIA	218.411.303,03
DESPESAS (INTRAORÇAMENTÁRIAS)	3.193.697.927,53
DESPESA TOTAL	41.450.598.279,74

Fonte: SEPLAD

As projeções das Receitas e Despesas para esta LDO 2024, registraram resultado primário, pelo critério acima da linha e sem o RPPS, superávit de R\$ 146,71 milhões, garantindo a manutenção da trajetória de crescimento e desenvolvimento do Estado, bem como das novas políticas de ações contempladas no PPA para o quadriênio 2024 a 2027.

Quanto ao resultado nominal, indicador que representa o conjunto das operações fiscais realizadas pela administração pública, espera-se para 2024, um resultado positivo de R\$ 284,82 milhões, obtido a partir do acréscimo do resultado primário ao saldo da conta de juros, ou seja, a diferença entre juros ativos e passivos.

Importante destacar que as ações planejadas pelo Governo e refletidas nesta LDO, também, são analisadas com base na capacidade de endividamento do Estado, cujos limites foram apurados, para 2024, de acordo com a legislação vigente e evidenciam que o Estado se encontra bem abaixo do índice de endividamento, conforme Resolução do Senado Federal, que é de até 200% da RCL, pois sua Dívida Consolidada Líquida é negativa.

DISCRIMINAÇÃO	VALORES
DÍVIDA CONSOLIDADA LÍQUIDA (DCL)	R\$ -467.989.437
RECEITA CORRENTE LÍQUIDA (RCL)	R\$ 35.943.950.659,00
NÍVEL DE ENDIVIDAMENTO (DCL/RCL)	...

Fonte: Sefa.



GOVERNO DO ESTADO DO PARÁ
LEI DE DIRETRIZES ORÇAMENTÁRIAS
ANEXO DE METAS FISCAIS
DEMONSTRATIVO 1 - METAS FISCAIS ATUAIS – 2024 a 2026

(LRF, art. 4º, § 1º)

ESPECIFICAÇÃO	Ano de 2024				Ano de 2025				Ano de 2026			
	Valor Corrente (a)	Valor Constante (a) Base 2022	% PIB PARÁ (270.779.642) (a / PIB) x 100	% RCL (35.943.951) (a / RCL) x 100	Valor Corrente (a)	Valor Constante (a) Base 2022	% PIB PARÁ (299.877.799) (a / PIB) x 100	% RCL (37.628.967) (a / RCL) x 100	Valor Corrente (a)	Valor Constante (a) Base 2022	% PIB PARÁ (314.459.236) (a / PIB) x 100	% RCL (39.198.097) (a / RCL) x 100
Receita Total	38.228.146.273	34.702.384.053	12,82%	106,35%	40.559.066.150	35.472.333.523	13,53%	107,79%	38.228.146.273	32.219.255.182	12,16%	97,53%
Receitas Primárias (I)	36.459.876.339	33.097.200.743	12,22%	101,44%	37.366.776.393	32.680.406.151	12,46%	99,30%	40.172.603.478	33.858.072.885	12,78%	102,49%
Receitas Primárias Correntes	47.531.720.814	43.147.894.712	15,93%	132,24%	50.290.699.803	43.983.470.179	16,77%	133,65%	52.591.451.048	44.324.863.926	16,72%	134,17%
Impostos, Taxas e Contribuições de Melhoria	26.391.270.729	23.957.217.438	8,85%	73,42%	27.959.014.639	24.452.522.861	9,32%	74,30%	29.632.557.779	24.974.764.247	9,42%	75,60%
Transferências Correntes	18.072.766.854	16.405.924.886	6,06%	50,28%	18.744.331.993	16.393.503.580	6,25%	49,81%	19.235.913.307	16.212.316.315	6,12%	49,07%
Demais Receitas Primárias Correntes	3.067.683.231	2.784.752.388	1,03%	8,53%	3.587.353.170	3.137.443.738	1,20%	9,53%	3.722.979.962	3.137.783.364	1,18%	9,50%
Receitas Primárias de Capital	35.555.808	32.276.514	0,01%	0,10%	35.555.808	31.096.561	0,01%	0,09%	38.298.320	32.278.399	0,01%	0,10%
Despesa Total	38.228.146.280	34.702.384.059	12,82%	106,35%	39.807.039.014	34.814.622.192	13,27%	105,79%	39.353.949.835	33.168.099.313	12,51%	100,40%
Despesas Primárias (II)	36.313.167.536	32.964.022.818	12,17%	101,03%	37.819.291.079	33.076.168.514	12,61%	100,51%	37.366.776.393	31.493.279.724	11,88%	95,33%
Despesas Primárias Correntes	32.979.046.439	29.937.405.991	11,06%	91,75%	34.358.473.380	30.049.390.747	11,46%	91,31%	33.906.958.930	28.577.293.662	10,78%	86,50%
Pessoal e Encargos Sociais	19.698.950.202	17.882.126.182	6,60%	54,80%	20.573.733.485	17.993.469.901	6,86%	54,68%	20.126.203.065	16.962.665.878	6,40%	51,34%
Outras Despesas Correntes	13.280.096.238	12.055.279.809	4,45%	36,95%	13.784.739.895	12.055.920.845	4,60%	36,63%	13.780.755.866	11.614.627.784	4,38%	35,16%
Despesas Primárias de Capital	3.115.709.794	2.828.349.486	1,04%	8,67%	3.234.106.766	2.828.499.883	1,08%	8,59%	3.233.172.054	2.724.965.911	1,03%	8,25%
Pagamento de Restos a Pagar de Despesas Primárias		-	-	-	-	-	-	-	-	-	-	-
Resultado Primário (SEM RPPS) - Acima da Linha (III) = (I – II)	146.708.803	133.177.925	0,05%	0,41%	748.408.770	654.546.764	0,25%	1,99%	2.805.827.085	2.364.793.160	0,89%	7,16%
Dívida Pública Consolidada (DC)	5.758.072.251	5.227.008.216	1,93%	16,02%	5.351.004.656	4.679.906.119	1,78%	14,22%	4.847.025.760	4.085.146.026	1,54%	12,37%
Dívida Consolidada Líquida (DCL)	-467.989.437	-424.827.013	-0,16%	-1,30%	-1.111.647.377	-972.229.645	-0,37%	-2,95%	-1.859.268.254	-1.567.019.177	-0,59%	-4,74%
Resultado Nominal (SEM RPPS) - Abaixo da linha	284.824.171	258.554.985	0,10%	0,79%	643.657.939	562.933.304	0,21%	1,71%	747.620.877	630.106.091	0,24%	1,91%

FONTE: SEPLAD/SEFA - Valores deflacionados para DEZ 2022.

Notas:

(1) Para Cálculo da Receita Primárias considerou-se as deduções (TCM e Fundeb):

2024: R\$ 11.107.400

2025: R\$ 11.759.907

2026: R\$ 12.457.146

(2) Para cálculo do Resultado Primário, considerou-se como valor de Reserva de Contingências valores:

2024: R\$ 218.411.303,03

2025: R\$ 226.710.932,54

2026: R\$ 226.645.409,15



GOVERNO DO ESTADO DO PARÁ

LEI DE DIRETRIZES ORÇAMENTÁRIAS ANEXO DE METAS FISCAIS

DEMONSTRATIVO 2 - AVALIAÇÃO DO CUMPRIMENTO DAS METAS FISCAIS DO EXERCÍCIO ANTERIOR

(LRF, art. 4º, §2º, inciso I)

As metas fiscais projetadas para a LDO 2022, após a execução orçamentária, atestam o esforço do atual Governo do Estado do Pará, na manutenção do desenvolvimento econômico do Estado, mesmo com as adversidades provocadas pela Pandemia do Covid-19.

Através de uma gestão orçamentária e financeira eficiente, o Estado superou as metas fixadas para o exercício de 2022, o que possibilitou um incremento maior nas suas ações, conforme pode ser observado na tabela deste demonstrativo. A Receita Total estimada em R\$ 30,4 bilhões, foi realizada em R\$ 39,2 bilhões, um crescimento de 19,98%, bem acima das projeções da FAPESPA para o PIB Pará (5,58%), agregado ao IPCA registrado pelo IBGE para o ano de 2022 (5,78%), 11,92%. Vale lembrar que em 2022, a energia elétrica, combustíveis, telecomunicação e transporte público que geram expressivos valores de arrecadação do ICMS, tiveram suas alíquotas congeladas em 17% (Lei Complementar nº 192/2022), mesmo assim a Receita projetada para a LDO 2022 foi realizada com um acréscimo de R\$ 8,83 bilhões.

A Receita Primária apurada a partir das projeções feitas para a LDO 2022, totalizaram R\$ 29,12 bilhões, enquanto que a Despesa Primária também estimada, resultaram em R\$ 29,10 bilhões, (um incremento de 17,85% em relação as projeções iniciais), com isso o Resultado Primário, pelo critério acima da linha, sem RPPS, registrou nas projeções superávit de R\$ 8.118 milhões. Essa meta foi cumprida e superada na execução orçamentária de 2022, uma vez que o Resultado Primário apurado, a partir da diferença entre a Receita Primária realizada (R\$ 35,06 bilhões) e a Despesa Primária executada (R\$ 34,82 bilhões), apresentou superávit de R\$ 237,10 milhões, o correspondente a 2.820,68% de crescimento em relação ao Resultado Primário projetado.

O crescimento registrado pela Receita Primária realizada em relação ao inicialmente projetado, possibilitou ao Estado ampliar os Investimentos, refletidos no crescimento das despesas primárias, comprovando a Gestão Fiscal eficaz no exercício.



GOVERNO DO ESTADO DO PARÁ

A par disso o superávit primário, também denota o esforço do Governo em reduzir o endividamento do Estado no médio e longo prazo.

O reflexo desta Gestão pode ser observado no comparativo dos dados da Dívida Pública. Enquanto o Governo mantém o objetivo de investir no desenvolvimento do Estado, tanto com recursos próprios, quanto através de empréstimos, a Dívida Consolidada Líquida foi cerca de 105,41% inferior à meta fixada, constatando que os haveres financeiros do Estado foram em montante suficiente para arcar com a Dívida Pública Consolidada do exercício de 2022.

A meta do Resultado Nominal pelo critério abaixo da linha, e sem RRPS, projetada pela LDO 2022 de R\$ -348,56 milhões (negativo), também foi cumprida, tendo em vista o valor deste indicador apurado após a execução orçamentária de 2022, ter registrado valor superavitário de R\$ 1,042 bilhões



GOVERNO DO ESTADO DO PARÁ
LEI DE DIRETRIZES ORÇAMENTÁRIAS
ANEXO DE METAS FISCAIS
DEMONSTRATIVO 2 - AVALIAÇÃO DO CUMPRIMENTO DAS
METAS FISCAIS DO EXERCÍCIO ANTERIOR

AMF - Demonstrativo 2 (LRF, art. 4º, §2º, inciso I)

Em R\$ 1.000,00

ESPECIFICAÇÃO	Metas Previstas em 2022 (a)	% PIB PARÁ (R\$ 196.406.316,00)	% RCL (R\$ 23.932.176,00)	Metas Realizadas em 2022 (b)	% PIB (Realizado)	% RCL (Realizada)	Variação	
							Valor (c) = (b-a)	% (c/a) x 100
Receita Total	30.399.239,00	15,48%	127,02%	39.233.492,33	19,98%	114,40%	8.834.253,33	29,06%
Receitas Primárias (I)	29.116.996,00	14,82%	121,66%	35.058.051,88	17,85%	102,22%	5.941.055,88	20,40%
Despesa Total	30.399.239,00	15,48%	27,02%	38.407.424,00	19,56%	11,99%	8.008.185,00	26,34%
Despesas Primárias (II)	29.108.877,00	14,82%	121,63%	34.820.951,33	17,73%	101,53%	5.712.074,33	19,62%
Resultado Primário (Sem RPPS) Acima da Linha (III) = (I-II)	8.118,00	0,00%	0,03%	237.100,55	0,12%	0,69%	228.982,55	2820,68%
Dívida Pública Consolidada (DC)	7.385.959,00	3,76%	30,86%	5.496.824,26	2,80%	16,03%	-1.889.134,74	-25,58%
Dívida Consolidada Líquida (DCL)	4.751.792,00	2,42%	19,86%	-257.306,41	-0,13%	-0,75%	-5.009.098,41	-105,41%
Resultado Nominal (Sem RPPS) - Abaixo da Linha	-348.562,00	-0,18%	-1,46%	1.042.854,43	0,53%	3,04%	1.051.175,26	-301,57%

Fonte: SEPLAD / SEFA

NOTA: A elaboração desse demonstrativo deve seguir a metodologia de cálculo disposta no item 03.06.00 - Anexo 6 da Parte III do MDF. Portanto, não devem ser consideradas as receitas e despesas com as fontes do RPPS no cálculo acima da linha. Também não devem ser consideradas as dívidas, disponibilidade de caixa e haveres financeiros do RPPS no cálculo abaixo da linha.

PARÂMETROS	VALOR PREVISTO 2022	VALOR REALIZADO 2022
PIB nominal ⁽¹⁾	R\$ 196.406.316.000,00	R\$ 196.406.316.000,00
Receita Corrente Líquida (RCL)	R\$ 23.932.176.000,00	R\$ 34.296.178.000,00

Fonte: SEPLAD / SEFA. Nota(1): PIB PARÁ 2022 não foi ainda apurado, permanece a estimativa de 2022.



GOVERNO DO ESTADO DO PARÁ

LEI DE DIRETRIZES ORÇAMENTÁRIAS

ANEXO DE METAS FISCAIS

DEMONSTRATIVO 3 - METAS FISCAIS ATUAIS COMPARADAS COM AS METAS FISCAIS FIXADAS NOS TRÊS EXERCÍCIOS ANTERIORES

(LRF, art.4º, §2º, inciso II)

O comparativo das metas anuais fixadas nos três exercícios anteriores a 2024 com as projetadas para o período 2025-2027, demonstra a evolução das metas anuais previstas nas respectivas leis de diretrizes orçamentárias, a preços constantes de 2022, atualizadas pelo Índice Nacional de Preços ao Consumidor Amplo – IPCA.

Com o avanço da vacinação e a consequente redução do isolamento social e restrição de mobilidade, a economia mostrou sinais de recuperação, o PIB Brasil registrou alta de 4,6%, em 2021.

O ano de 2022 ainda inicia com os impactos remanescentes da pandemia da Covid-19, o cenário ainda se revela incerto para a realização de projeções de perspectiva econômica para os anos subsequentes de 2023 a 2027. O nível de dificuldade para a realização de previsões da duração da pandemia e, consequentemente, seus reflexos sobre o nível de atividade econômica global e doméstica. Somam-se a esses fatos as tensões do conflito no leste europeu (Rússia e Ucrânia), que ampliaram o cenário de incertezas da economia mundial.

As metas estabelecidas nas Leis de Diretrizes Orçamentárias nos exercícios anteriores (2020 a 2022), e para os anos subsequentes 2024 a 2027 adotaram como referência o cenário macroeconômico nacional expressos na PLDO da União para esses períodos, nas perspectivas econômicas estaduais traduzidas pelos indicadores de crescimento de PIB Estadual, dimensionados pela FAPESPA.



GOVERNO DO ESTADO DO PARÁ

Segundo esses indicadores, a economia paraense deve registrar no período 2024- 2027, tendência de crescimento econômico com relativa sustentação, o PIB Pará de 2024 deve crescer 2,82%, no ano seguinte 3,26%, em 2026 crescimento de 3,24%, e em 2027 o PIB segundo a FAPESPA deve crescer 4,01%.

No comparativo dos anos de 2022 e 2021, as projeções da LDO daqueles anos, revelam claramente a melhora do cenário econômico com o arrefecimento da crise pandêmica do Covid-19. A Receita Total projetada em 2022 foi superior a 8,79% a estimada para 2021. As Receitas e Despesas Primárias também tiveram evolução de 11,25% e 11,23% respectivamente, na comparação 2022 e 2021.

O Resultado Primário apurado pelo critério acima da linha, sem RPPS, foi superior em 332,96% em relação a meta de Resultado Primário de 2021. O Resultado Nominal, em menor proporção, também foi superior, 21,45%. Por sua vez, a Dívida Consolidada e a Dívida Consolidada Líquida, consideraram respectivamente, metas de crescimento de 3,04% e 10,62%, no comparativo de 2022 em relação 2021.

Para a LDO 2023, o governo estadual teve os devidos cuidados em projetar a evolução da Receita e da Despesa, e esse nível de responsabilidade se mostrou acertado, quando logo após a conclusão da LDO 2023 em abril de 2022, o Congresso e o Executivo Nacional aprovaram, em junho daquele ano, a Lei Complementar 194 que reduziu fortemente as alíquotas do ICMS incidentes sobre combustíveis, energia elétrica, telecomunicações e transporte público, que provocou perdas consideráveis na receita do ICMS para os Estados. Soma-se a isso, o acirramento do conflito Rússia e Ucrânia, com graves reflexos na economia mundial, a partir do recrudescimento da inflação e da elevação das taxas de juros



GOVERNO DO ESTADO DO PARÁ

nas grandes economias, inclusive a nacional que iniciou o ano de 2022 com a SELIC no patamar de 9,25% e encerrou o ano fixada em 13,75%.

Na LDO 2023, comparada a LDO do ano anterior, a Receita projetada foi 5,50% maior que a receita de 2022. Proporção abaixo da inflação naquele ano que foi de 5,79% (IPCA/IBGE). Por ocasião da conclusão da LDO 2023 em abril de 2022, a inflação acumulada nos últimos 12 meses, registrava no IPCA 12,13%.

A Receita e a Despesa Primária no comparativo 2023/2022 apontou evolução de 5,15% e 5,08% respectivamente. O Resultado Primário, acima da linha e sem RPPS, foi 262,21% superior ao fixado como meta para 2022. Já o Resultado Nominal (abaixo da linha e sem RRPS), foi 156,05% menor que a meta projetada para o ano anterior. Mesmo comportamento da Dívida Consolidada e Dívida Consolidada Líquida que apresentaram queda de 4,86% e 74,16% respectivamente, na comparação das metas projetadas de 2023 em relação a 2022.

As metas fiscais projetadas na Lei de Diretrizes Orçamentária para este exercício (2024) e as projeções para os anos de 2025 a 2027, que também integram o Demonstrativo 3, reafirmam a preocupação do Governo Estadual em estimar suas Receitas e Despesas, observando as tendências da economia internacional e nacional e seus reflexos na economia estadual, além do emprego de metodologias de projeção das Receitas e Despesas, balizadas pelos indicadores da LRF e do controle dos gastos públicos, resguardando sempre o princípio do equilíbrio orçamentário.



GOVERNO DO ESTADO DO PARÁ
LEI DE DIRETRIZES ORÇAMENTÁRIAS
ANEXO DE METAS FISCAIS

DEMONSTRATIVO 3 - METAS FISCAIS ATUAIS COMPARADAS COM AS METAS FISCAIS FIXADAS NOS TRÊS
EXERCÍCIOS ANTERIORES

ESPECIFICAÇÃO	VALORES A PREÇOS CORRENTES (Em 1.000,00)											
	2021	2022	%	2023	%	2024	%	2025	%	2026	%	
Receita Total	27.943.723,00	30.399.239,00	8,79%	32.070.303,00	5,50%	38.228.146,00	19,20%	40.559.066,15	6,10%	41.664.533,00	2,73%	
Receitas Primárias (I)	26.172.699,00	29.116.996,00	11,25%	30.616.047,00	5,15%	36.459.876,00	19,00%	37.366.776,39	2,49%	40.172.603,48	7,51%	
Despesa Total	27.943.723,00	30.399.239,00	8,79%	30.586.643,00	0,62%	36.313.168,00	16,72%	37.819.291,08	4,15%	37.366.776,39	-1,20%	
Despesas Primárias (II)	26.170.824,00	29.108.877,00	11,23%	30.586.643,00	5,08%	36.228.146,00	24,98%	37.819.291,08	-1,07%	37.366.776,39	-1,20%	
Resultado Primário (Sem RPPS) Acima da Linha (III) = (I-II)	1.875,00	8.118,00	332,96%	29.404,00	262,21%	146.709,00	398,94%	748.408,77	410,13%	2.805.827,08	274,91%	
Dívida Pública Consolidada (DC)	7.168.245,00	7.385.959,00	3,04%	7.027.303,00	-4,86%	5.758.072,00	-18,06%	5.351.004,66	-7,07%	4.847.025,76	-9,42%	
Dívida Consolidada Líquida (DCL)	4.295.710,00	4.751.792,00	10,82%	1.227.631,00	-74,16%	-467.989,00	-138,12%	-1.111.647,38	137,54%	-1.859.268,25	67,25%	
Resultado Nominal (Som RPPS) - Abaixo da Linha	-1.625.256,00	-348.562,00	21,45%	195.358,00	-156,05%	284.824,00	45,80%	643.857,94	125,98%	747.620,88	16,15%	



GOVERNO DO ESTADO DO PARÁ

ESPECIFICAÇÃO	VALORES A PREÇOS CONSTANTES (Em R\$ 1.000,00) - BASE 2022											
	2021	2022	%	2023	%	2024	%	2025	%	2026	%	
Receita Total	29.952.876,68	30.399.239,00	1,49%	28.112.475,49	-4,23%	33.433.746,72	14,84%	34.183.789,42	2,24%	33.763.803,08	-1,23%	
Receitas Primárias (I)	28.054.516,06	29.116.996,00	3,79%	27.792.344,77	-4,55%	31.887.245,06	14,73%	31.493.279,72	-1,24%	32.554.784,02	3,37%	
Despesa Total	29.952.876,68	30.399.239,00	1,49%	27.765.652,69	-8,66%	31.758.936,51	14,36%	31.874.665,89	0,36%	30.281.016,14	-5,00%	
Despesas Primárias (II)	28.052.506,25	29.108.877,00	3,77%	27.765.652,69	-4,61%	33.433.746,72	20,41%	31.874.665,89	-4,66%	30.281.016,14	-5,00%	
Resultado Primário (Sem RPPS) Acima da Linha (III) = (I-II)	2.009,81	8.118,00	303,92%	26.692,08	228,80%	126.309,43	380,70%	630.770,14	391,60%	2.273.765,87	260,47%	
Dívida Pública Consolidada (DC)	7.683.641,82	7.385.959,00	-3,87%	6.379.178,47	-13,63%	5.035.920,94	-21,06%	4.509.907,00	-10,45%	3.927.897,70	-12,91%	
Dívida Consolidada Líquida (DCL)	4.604.571,55	4.751.792,00	3,20%	1.114.407,23	-76,55%	-409.295,96	-136,73%	-936.913,09	128,91%	-1.506.700,36	60,82%	
Resultado Nominal (Som RPPS) - Abaixo da Linha	-1.742.111,91	-348.562,00	-79,99%	177.340,23	-150,88%	249.102,68	40,47%	542.484,57	117,78%	605.851,60	11,68%	

FONTE: SEFIAD/SEFA-CTS
NOTA: A elaboração desse demonstrativo deve seguir a metodologia de cálculo disposta no Item 03.06.00 - Anexo 6 da Parte III do MDF. Portanto, não devem ser consideradas as receitas e despesas com as fontes do RPPS no cálculo acima da linha. Também não devem ser consideradas as dívidas, disponibilidade de caixa e haveres financeiros do RPPS no cálculo abaixo.

TAXAS DO ICMS (APURADA E PROJETADA)	ANO			
	2021	2022	2023	2024
	3,87%	3,50%	5,90%	4,02%
				2025
				3,80%
				2026
				3,77%
				2027
				4,00%

FONTE: IDIZ - FAFESMA



GOVERNO DO ESTADO DO PARÁ

LEI DE DIRETRIZES ORÇAMENTÁRIAS ANEXO DE METAS FISCAIS

DEMONSTRATIVO 4 – PATRIMONIO LÍQUIDO ATUALIZADO

(LRF, art. 4º, §2º, inciso III)

O Patrimônio Líquido (PL) reflete, em termos monetários, a situação patrimonial líquida do Estado, ou seja, representa a diferença entre o “Ativo” e o “Passivo”. Conforme a 9ª Edição do Manual de Contabilidade Aplicado ao Setor Público (MCASP), integram o patrimônio líquido o patrimônio / capital social, as reservas e resultados acumulados, além de outros desdobramentos do saldo patrimonial, conforme abaixo:

- a) Patrimônio / Capital Social: Compreende o patrimônio social das Autarquias, Fundações e Fundos e o capital social das demais entidades da Administração Indireta.
- b) Reservas: Compreende os valores acrescidos ao patrimônio que não transitam pelo resultado, a reserva constituída com parcelas do lucro líquido das entidades para finalidades específicas e as demais reservas, inclusive aquelas que terão seus saldos realizados por terem sido extintas pela legislação.
- c) Resultados Acumulados: Compreende o saldo remanescente dos lucros ou prejuízos líquido das Empresas e os superávits ou déficits acumulados da Administração Direta, Autarquias, Fundações e Fundos. Também integra a conta de Resultados Acumulados a conta de Ajustes de Exercícios Anteriores, que registra os efeitos da mudança de critério contábil ou da retificação de erro imputável a exercício anterior que não possam ser atribuídos a fatos subseqüentes.

Notas:

- a) Elaborado conforme as orientações contidas no Manual de Demonstrativos Fiscais – 13ª edição, aprovado pela Portaria (STN) nº 1447, de 14 de junho de 2022, demonstra a evolução do Patrimônio Líquido (PL) dos últimos três exercícios anteriores ao ano da edição da Lei de Diretrizes Orçamentárias (LDO) de 2024.
- b) No exercício de 2022, a variação total do PL representou um aumento de 23,94% em relação a 2021, passando de R\$ 26,089 bilhões para R\$ 32,333 bilhões. As principais movimentações foram:



GOVERNO DO ESTADO DO PARÁ

- Apuração do resultado patrimonial do exercício, positivo em R\$ 6,150 bilhões. Constituído por R\$ 6,059 bilhões, apurado pelos Órgãos da Administração Direta, Fundos, Autarquias e Fundações, e R\$ 91 milhões, apurado pelas Empresas Públicas e Sociedades de Economia Mista. Esse resultado é representado pela diferença entre as variações patrimoniais aumentativas e as variações patrimoniais diminutivas que totalizaram R\$ 93,657 e R\$ 87,507 bilhões, respectivamente.
 - As Empresas Públicas e as Sociedades de Economia Mista apresentaram variações positivas nas contas de adiantamento para futuro aumento de capital, reservas de lucros, resultado do exercício e lucros e prejuízos acumulados nos valores de R\$ 167 mil, R\$ 84 mil, R\$ 37 milhões e R\$ 67 milhões respectivamente, e variação negativa na conta de ajustes de exercícios anteriores no valor de R\$ 10 milhões.
 - Nos tipos de Administrações: Direta, Fundos, Autarquias e Fundações houve uma variação negativa em ajustes de exercícios anteriores de R\$ 30 milhões.
 - Por outro lado, um fator relevante no desempenho do resultado patrimonial foi o acréscimo ocorrido no Plano Financeiro de Previdência do Estado do Pará no valor de R\$ 257 milhões.
- c) O PL referente ao Regime Próprio de Previdência do Estado do Pará (RPPS) é constituído pelo Fundo Financeiro de Previdência do Estado do Pará (FINANPREV), Fundo Previdenciário do Estado do Pará (FUNPREV) e pelo Instituto de Gestão Previdenciária do Estado do Pará (IGEPREV). Foram apurados no período de 2020 a 2022 os seguintes resultados:
- Em 2020 o resultado patrimonial foi negativo no FINANPREV e FUNPREV em - R\$ 714 milhões e - R\$ 153 milhões, respectivamente, enquanto que o IGEPREV (Administrativo) apresentou resultado patrimonial positivo de R\$ 1 milhão, apurando um patrimônio líquido ao final do exercício de R\$ 538 milhões (FINANPREV), R\$ 3,370 bilhões (FUNPREV) e R\$ 6 milhões (IGEPREV), resultando em um decréscimo em termos percentuais no FINANPREV e FUNPREV, em relação a 2019, de 132,62% e 4,53%, respectivamente e um



GOVERNO DO ESTADO DO PARÁ

acréscimo no IGEPREV de 19,17%. Essas variações devem-se principalmente, no caso do FINANPREV, aos saldos que passaram do exercício de 2019 nas contas caixa e equivalente de caixa e investimentos e aplicações temporárias em curto prazo, recursos recebidos do FUNPREV, referente aos rendimentos de capitalização conforme disposto no Art.6º da Lei Complementar nº 115, de 17 de junho de 2017, e que foram utilizados em sua totalidade, em 2020, para custear os benefícios previdenciários, conforme Art.5º da Lei Complementar nº 125, de 30 de dezembro de 2019. Quanto ao decréscimo ocorrido no FUNPREV foi originado em grande parte pelos registros de provisões matemáticas atuariais.

- Em 2021 o resultado patrimonial foi positivo no FINANPREV e FUNPREV em R\$ 77 milhões e R\$ 649 milhões, respectivamente. Houve também no IGEPREV (Administrativo) resultado patrimonial positivo de R\$ 5 milhões, sendo apurado um patrimônio líquido ao final do exercício de R\$ 615 milhões (FINANPREV), R\$ 4,020 bilhões (FUNPREV) e R\$ 11 milhões (IGEPREV), resultando em um acréscimo em termos percentuais no FINANPREV, FUNPREV e IGEPREV em relação a 2020, de 14,34%, 19,27% e 74,86%, respectivamente. Essas variações devem-se principalmente, no caso do FINANPREV, ao saldo positivo de investimentos e aplicações temporárias em curto prazo no valor de R\$ 12 milhões, e ao aumento das alíquotas de segurados e patronal que passaram de 11% e 18% para 14% e 23%, respectivamente. Quanto ao acréscimo ocorrido no FUNPREV os fatores relevantes foram também o aumento das alíquotas conforme supracitado, combinado com o ingresso de novos servidores tanto do Poder Executivo quanto dos Outros Poderes, que ocasionaram aumento na arrecadação, e no decréscimo das perdas referente às aplicações financeiras.
- Em 2022 o resultado patrimonial foi positivo no Plano Financeiro e negativo no Plano Previdenciário em R\$ 257 milhões e R\$ 128 milhões, respectivamente, enquanto que no IGEPREV (Administrativo) ocorreu um resultado patrimonial positivo de R\$ 50 milhões. Apurou-se um patrimônio líquido, ao final do exercício, de R\$ 873 milhões no Plano Financeiro, R\$ 3,892 bilhões no Plano Previdenciário e R\$ 62 milhões no (IGEPREV/Administrativo), resultando em um acréscimo em termos percentuais no Plano Financeiro, e (IGEPREV/Administrativo) em



GOVERNO DO ESTADO DO PARÁ

relação a 2021, de 41,84%, 468,84%, respectivamente e um decréscimo de 3,17% no Plano Previdenciário. Essas variações devem-se principalmente, no caso do Plano Financeiro, ao saldo positivo de investimentos e aplicações temporárias em curto prazo, as transferências recebidas do Plano Previdenciário, Lei Nº 125/2019 e as receitas referente às compensações financeiras recebidas do Regime Geral de Previdência (RGPS). Quanto ao decréscimo ocorrido no Plano Previdenciário os fatores relevantes foram as despesas intraorçamentárias referente às taxas administrativas pagas ao (IGEPREV/Administrativo), as transferências efetuadas ao Plano Financeiro referente à Lei Nº 125/2019 e aos registros das provisões matemáticas previdenciárias, que também contribuíram para esse decréscimo em seu Patrimônio Líquido.



GOVERNO DO ESTADO DO PARÁ

LEI DE DIRETRIZES ORÇAMENTÁRIAS
ANEXO DE METAS FISCAIS

DEMONSTRATIVO 4 – PATRIMONIO LÍQUIDO ATUALIZADO
(LRF, art. 4º, §2º, inciso III)

AMF - Demonstrativo 4 (LRF, art.4º, § 2º, inciso III)

R\$ 1,00

PATRIMÔNIO LÍQUIDO	2022	%	2021	%	2020	%
Patrimônio/Capital	175.510.588,20	0,54	175.343.248,33	0,67	176.443.488,84	0,85
Reservas	11.668.829,24	0,04	11.585.159,31	0,04	19.306.533,61	0,09
Resultado Acumulado	32.146.259.987,45	99,43	25.902.014.054,99	99,28	20.449.904.852,75	99,05
TOTAL	32.333.439.404,89	100,00	26.088.942.462,63	100,00	20.645.654.875,20	100,00

REGIME PREVIDENCIÁRIO

PATRIMÔNIO LÍQUIDO	2022	%	2021	%	2020	%
Patrimônio				-		0,00
Reservas						
Lucros ou Prejuízos Acumulados	4.883.611.095,36	100,00	4.661.971.646,25	100,00	3.914.607.837,42	100,00
TOTAL	4.883.611.095,36	100,00	4.661.971.646,25	100,00	3.914.607.837,42	100,00

Fonte: Sistema SIAFEM, Unidade Responsável SEFA/DICONF, Data de emissão 26/abr/2023 e Hora de emissão 13h29min.



GOVERNO DO ESTADO DO PARÁ

LEI DE DIRETRIZES ORÇAMENTÁRIAS ANEXO DE METAS FISCAIS

DEMONSTRATIVO 5 – ORIGEM E APLICAÇÃO DOS RECURSOS OBTIDOS COM A ALIENAÇÃO DE ATIVOS

(LRF, art. 4º, §2º, inciso III)

AMF - Demonstrativo 5 (LRF, art.4º, §2º, inciso III)		R\$ 1,00		
RECEITAS REALIZADAS	2022 (a)	2021 (b)	2020 (c)	
RECEITAS DE CAPITAL - ALIENAÇÃO DE ATIVOS (I)				
Alienação de Bens Móveis	21.210.122,00	13.714.016,41	13.817.147,23	
Alienação de Bens Imóveis	4.403.850,00	2.083.595,00	649.650,00	
Alienação de Bens Intangíveis	13.554.203,89	10.673.136,33	12.493.620,36	
Rendimentos de Aplicações Financeiras	3.252.068,11	957.285,08	673.876,87	
DESPESAS EXECUTADAS	2022 (d)	2021 (e)	2020 (f)	
APLICAÇÃO DOS RECURSOS DA ALIENAÇÃO DE ATIVOS (II)	7.931.512,58	9.034.461,51	3.267.140,12	
DESPESAS DE CAPITAL	7.931.512,58	9.034.461,51	3.267.140,12	
Investimentos	7.931.512,58	9.034.461,51	3.267.140,12	
Inversões Financeiras				
Amortização da Dívida				
DESPESAS CORRENTES DOS REGIMES DE PREVIDÊNCIA				
Regime Geral de Previdência Social				
Regime Próprio de Previdência dos Servidores				
SALDO FINANCEIRO	2022 (g)=((Ia-Id)+IIIh)	2021 (h)=((Ib-Ile)+IIIi)	2020 (i)=(Ic-IIl)	
VALOR (III)	28.508.171,43	15.229.562,01	10.550.007,11	

Fonte: Sistema SIAFEM, Unidade Responsável SEFA / DICONF, Data de emissão 14/abr/2023 e Hora de emissão 13h58min.

Nota: O Demonstrativo da Receita de Alienação de Ativos e Aplicação dos recursos RREO/LRF, Anexo 11 considera como executada as despesas pagas, enquanto esse, Anexo de Metas Fiscais, considera as despesas empenhadas.

Notas:

- A Lei de Responsabilidade Fiscal, em seu art. 44, veda a aplicação de receita de capital derivada da alienação de bens e direitos que integram o patrimônio público para o financiamento de despesa corrente, salvo se destinada por lei aos regimes de previdência social, geral e próprio dos servidores públicos.
- A receita de capital oriunda da alienação de ativos, em 2022, totalizou R\$ 21,210 milhões, sendo em sua maioria referente a bens imóveis, correspondendo a 63,90% do total das receitas realizadas.
- No que se refere às alienações de bens móveis representaram 20,76% do total das receitas realizadas, e os rendimentos de aplicações financeiras oriundos das respectivas alienações corresponderam a 15,33%.
- Quanto às despesas empenhadas, com recursos da alienação de ativos, em 2022, totalizaram o valor de R\$ 7,932 milhões, em despesas de capital investimentos restando um saldo de R\$ 28,508 milhões a ser aplicado nos exercícios seguintes.
- Comparando com 2021, o exercício de 2022 apresentou um acréscimo de arrecadação nas receitas de alienação de ativos de 54,66% e um decréscimo na aplicação desses recursos de 12,21%.



GOVERNO DO ESTADO DO PARÁ

LEI DE DIRETRIZES ORÇAMENTÁRIAS ANEXO DE METAS FISCAIS

DEMONSTRATIVO 6 - AVALIAÇÃO DA SITUAÇÃO FINANCEIRA E ATUARIAL DO REGIME DE PREVIDÊNCIA DOS SERVIDORES (LRF, art. 4º, §2º, inciso IV)

1. HISTÓRICO E ABRANGÊNCIA

A gestão eficiente do Regime Próprio de Previdência Social dos Servidores Públicos do Estado do Pará é pauta como prioritária, uma vez que assegura a concessão de benefícios previdenciários aos segurados e seus dependentes nos momentos de maior vulnerabilidade social, como nos eventos de doença, invalidez, morte ou idade avançada.

Diante da relevante finalidade dos recursos geridos pelos regimes próprios de previdência social, bem como da necessidade de serem estabelecidas normas gerais de organização e funcionamento das entidades gestoras desses regimes foi aprovada a Lei Federal nº. 9717, de 27 de novembro de 1998.

A citada legislação introduziu regras de contabilidade e atuária que devem ser observadas por todas as entidades gestoras, no intuito de garantir o equilíbrio financeiro e atuarial dos fundos de previdência e viabilizar o cumprimento dos compromissos presentes e futuros aos beneficiários de tais regimes.

A Lei 9.717, de 27 de novembro de 1998, trouxe as regras para a organização e o funcionamento dos Regimes Próprios de Previdência Social (RPPS) dos servidores públicos de todas as esferas de governo, estabelecendo normas gerais de contabilidade e atuária que devem ser observadas por todas as entidades gestoras, no intuito de garantir o equilíbrio financeiro e atuarial dos fundos de previdência e viabilizar o cumprimento dos compromissos aos beneficiários de tais regimes.

Em sequência, a Emenda Constitucional nº. 20, de 15 de dezembro de 1998, em seu artigo 40 e, posteriormente, a Emenda Constitucional nº. 41, de 19



GOVERNO DO ESTADO DO PARÁ

de dezembro de 2003, consolidaram a instituição dos Regimes Próprios de Previdência Social ao estabelecerem que “aos servidores titulares de cargos efetivos da União, dos Estados, do Distrito Federal e dos Municípios, incluídas suas autarquias e fundações, é assegurado o Regime de Previdência de caráter contributivo e solidário, mediante contribuição do respectivo ente público, dos servidores ativos, inativos e dos pensionistas, observados critérios que preservem o equilíbrio financeiro e atuarial”.

No âmbito estadual, o sistema previdenciário dos servidores públicos foi estruturado a partir da Lei Complementar nº. 39, de 09 de janeiro de 2002. Em seguida, por meio da Lei Complementar nº. 44/2003 foi criado o Igeprev, autarquia estadual com personalidade jurídica de direito público, responsável pela gestão dos benefícios previdenciários vinculados ao Regime Próprio de Previdência do Estado do Pará, bem como pelo acompanhamento e controle do Plano de Custeio Previdenciário e pelo gerenciamento do Fundo Financeiro de Previdência do Estado do Pará – Finanprev e o Fundo Previdenciário do Estado do Pará – Funprev, sob a orientação superior do Conselho Estadual de Previdência – CEP.

1.1.Regras Excepcionais do Sistema Previdenciário Estadual

1.1.1. Sistema de Proteção Social dos Militares.

Os militares estaduais antes vinculados ao Regime Próprio de Previdência do Estado passaram a ser regidos pelo Sistema de Proteção Social dos Militares (SPSM), instituído pela lei nº 13.954, de 16 de dezembro de 2019. Assim, conforme legislação atual, eles não integram mais o RPPS/PA.

Na referida lei não há exigência quanto ao equilíbrio financeiro e atuarial desse sistema, no entanto, a responsabilidade financeira e fiscal é inerente a qualquer despesa pública, independente de sua natureza específica. Assim, persiste a necessidade de se gerir com responsabilidade os recursos provenientes das contribuições (militar e patronal) no intuito de garantir a manutenção dos pagamentos dos proventos de inatividade e pensão por morte



GOVERNO DO ESTADO DO PARÁ

aos militares e seus dependentes.

Portanto, no presente documento, também, será apresentado o resultado atuarial do Sistema de Proteção Social dos Militares – SPSM, para fins de acompanhamento dos órgãos de controle e transparência à sociedade.

Na esfera estadual, o SPSM foi criado a partir da Lei Complementar nº. 142, de 16 de dezembro de 2021, que alterou e revogou alguns dispositivos da Lei Complementar Estadual nº 039, de 09 de janeiro de 2002, da Lei Estadual nº 4.491 de 28 de novembro de 1973, da Lei Estadual nº 5.162-A de 16 de outubro de 1984 e da Lei 5.251, de 31 de julho de 1985.

O Sistema de Proteção Social dos Militares visa prover recursos, exclusivamente, para o pagamento dos benefícios relativos à inatividade (reserva remunerada/reforma) e à pensão militar. O citado sistema está vinculado ao Igeprev, que passa a denominar-se IGEPPS (Instituto de Gestão Previdenciária e Proteção Social do Estado do Pará), ao qual compete gerir os benefícios referentes à inatividade e pensão militares, sob a orientação superior do Conselho Estadual de Previdência e Proteção Social.

No intuito de regulamentar o novo sistema foi publicada a Lei Estadual nº 9.387, de 16 de dezembro de 2021, que trouxe adequações necessárias em alguns dispositivos da Lei Estadual nº 6.564, de 1º de agosto de 2003, no tocante à criação da Diretoria de Proteção Social dos Militares, a qual passou a compor a Diretoria Executiva do Instituto (IGEPPS) juntamente com os cargos comissionados de Presidente, Diretor de Administração e Finanças, Diretor de Previdência e Procurador-Chefe, que deverão ter reputação ilibada, formação em nível superior e elevado conceito no campo de sua especialidade.

Dito de outro modo, os procedimentos operacionais relativos à concessão e pagamento das reservas remuneradas, reformas e pensões por morte da categoria militar continuam a ser geridos pelo Igeprev, bem como a gestão contábil e o acompanhamento do plano de custeio do Sistema de Proteção Social dos Militares do Estado do Pará. Na prática, houve alteração da natureza dos benefícios que deixam de ser previdenciários e passam a serem custeados pela contribuição dos militares e pelo Tesouro Estadual.



1.1.2. Outros pagamentos e serviços de natureza não previdenciária

Além de gerir os benefícios decorrentes do Sistema de Proteção Social dos Militares, o Igeprev também realiza a gestão contábil e financeira de outros benefícios de natureza assistencial e não previdenciária. São eles: pensão especial militar (a partir do mês de Junho do exercício de 2022), auxílio funeral de inativos civis, salário família e as Requisições de Pequeno Valor – RPV.

2. CUSTEIO DA PREVIDÊNCIA PÚBLICA E DO SPSM

O plano previdenciário e o plano de benefícios do SPSM instituídos garantem aos servidores públicos e militares estaduais os seguintes benefícios:

a) Civis:

No tocante aos segurados: aposentadoria voluntária por tempo de contribuição e por idade, aposentadoria por incapacidade permanente para o trabalho e aposentadoria compulsória. Em relação aos dependentes: pensão por morte e a pensão por ausência.

b) Militares (SPSM):

No tocante aos militares: reserva remunerada a pedido, reserva remunerada “ex officio”, reforma “ex officio” por invalidez e reforma “ex officio” por idade. Em relação aos dependentes: pensão por morte e a pensão por ausência.

2.1 Singularidades da contabilidade pública aplicada aos regimes próprios.

Apesar das unidades gestoras dos Regimes Próprios de Previdência Social serem parte integrante da administração direta ou indireta do ente público que as instituiu (União, Estado, Distrito Federal ou Município), elas guardam singularidades no tocante às regras de contabilidade pública aplicadas, especialmente relativas aos seguintes aspectos (LIMA E GUIMARÃES, 2009):



GOVERNO DO ESTADO DO PARÁ

(a) visão de longo prazo: a preocupação é que a entidade se perpetue, para que seja possível o cumprimento do seu objeto social.

(b) foco no patrimônio: diferentemente da maioria dos órgãos públicos, a preocupação dos RPPS não está voltada exclusivamente para a execução orçamentária e financeira, mas também para o fortalecimento de seu patrimônio, objetivando garantir as condições de honrar os compromissos previdenciários sob sua responsabilidade.

(c) trazer as provisões para o balanço: as provisões atuariais constituídas são fundamentais, para aferir a capacidade de os RPPS garantirem a cobertura dos compromissos assumidos no momento do ingresso do servidor ao regime.

(d) taxa de administração: a unidade gestora dos RPPS dispõe de um limite de recursos para fazer face aos seus gastos administrativos, que pode ser controlado em conta contábil específica (em caso de opção) e com possibilidade de acumulação, a fim de constituir reserva, para utilização em exercícios posteriores (em caso de alíquota expressamente definida).

(e) carteira de investimentos – objetivando garantir a segurança, a rentabilidade, a solvência e a liquidez dos ativos, ou seja, a sustentabilidade do regime, os recursos disponíveis dos RPPS devem ser aplicados conforme as condições preestabelecidas pelo Conselho Monetário Nacional, mediante resoluções atualizadas, para que se mantenham as melhores remunerações e os menores riscos para os ativos financeiros dos RPPS.

2.2 Custeio da Previdência Pública Estadual

O financiamento dos benefícios previdenciários do RPPS do Estado do Pará é realizado por dois fundos, ambos de natureza contábil:

✓ **Finanprev1**, vinculado ao Igeprev, gerido em regime de fluxo de caixa ou repartição simples, constituído por recursos arrecadados das contribuições dos servidores ativos, inativos e pensionistas (segurado), bem como do Estado (patronal). A finalidade desse fundo é prover recursos para o pagamento dos



benefícios de aposentadoria e pensão por morte aos beneficiários civis do RPPS Estadual.

A Lei Complementar n.º 112/2016 que alterou a data da segregação de massa entre os Fundos, promovendo a migração das contribuições previdenciárias dos Segurados e do Patronal do Funprev para o Finanprev, de todos os servidores que ingressaram no RPPS até 31 de dezembro de 2016.

Ressalta-se, que diante da insuficiência de recursos, o Tesouro Estadual aporta ao Finanprev, mensalmente, valores complementares para cumprir as obrigações com a massa de servidores inativos e pensionistas a ele vinculados.

✓**Funprev2** , vinculado ao Igeprev, gerido em regime de capitalização das contribuições dos servidores e do Estado, em que os recursos são aplicados em ativos financeiros comercializados por entidades públicas e privadas do mercado financeiro, formando as reservas necessárias ao pagamento dos compromissos futuros.

O Funprev é um fundo de natureza contábil, em regime de capitalização, cuja finalidade é prover recursos, para o pagamento dos benefícios de aposentadoria, pensão, reserva remunerada e reforma aos segurados do Regime de Previdência Estadual que ingressaram no Estado, a partir de 01 de janeiro de 2017, conforme disposto na Lei Complementar n.º 112/2016.

2.2.1 Histórico das Alíquotas de contribuição do RPPS/PA

As receitas dos Fundos têm suas origens asseguradas pelas seguintes contribuições: Estado, Autarquias, Fundações, servidores efetivos, dotações previstas na LOA, créditos adicionais, produto da alienação de bens que lhe forem destinados, rendimentos de seu patrimônio, recursos de convênios, contratos, acordos ou ajustes de prestação de serviços, recursos de operações de crédito, compensação previdenciária com o RGPS, legados e rendas extraordinárias ou eventuais, bem como, pelos aportes repassados pelo governo do Estado para cobertura de eventuais insuficiências financeiras que venham a ocorrer.



Desde a instituição do Regime Próprio de Previdência Estadual as alíquotas de contribuição previdenciária (Segurado e Patronal) vêm sendo majoradas na tentativa de minimizar o déficit da previdência pública estadual, desonerar o Tesouro Estadual e contribuir para o alcance do equilíbrio financeiro e atuarial do regime.

2.2.1.1 Contribuição dos servidores públicos ativos, militares ativos, inativos civis, pensionistas civis e inativos militares (Código 0254 - Segurado)

2.2.1.1.1 FINANPREV

a) Janeiro de 2002 (LC39/02) a Abril de 2005 (LC49/05):

- Contribuição mensal dos segurados ativos à razão de 8% (oito por cento) sobre a parcela de remuneração ou subsídio;

Os pensionistas militares eram isentos de contribuição para a previdência.

b) Abril de 2005 (LC49/05) a Abril de 2020 (LC128/20):

- Contribuição dos segurados ativos, à razão de 11% (onze por cento) sobre a totalidade da base de contribuição;

- Contribuição dos inativos e pensionistas civis, à razão de 11% sobre a parcela dos proventos que excedia o teto do RGPS. Houve período excepcional de abril de 2005 a janeiro de 2006, no qual os inativos e pensionistas civis contribuíram na base de 11%, incidentes sobre a parcela dos proventos de aposentadorias e pensões que superassem 50% do teto do RGPS.

- No caso de invalidez comprovada, nos termos da lei, percentual de 11% incidia sobre o dobro do teto do RGPS.

- Os inativos e pensionistas militares eram isentos de contribuição para a previdência. c) A partir de Abril de 2020 (LC 128/20):

c) A partir de Abril de 2020 (LC 128/20):

- Contribuição dos servidores públicos ativos à razão de 14% (catorze



GOVERNO DO ESTADO DO PARÁ

por cento) sobre a totalidade da base de contribuição.

- Contribuição dos servidores públicos inativos e respectivos pensionistas, excluídos os inativos e pensionistas militares, à razão de 14% (catorze por cento), sobre a parcela dos proventos de aposentadoria e pensão que supere o teto do RGPS.

- A categoria militar passou a ser regida por normas específicas aqui demonstradas em subitem específico.

2.2.1.1.2 FUNPREV

a) Janeiro de 2002 (LC39/02) a Abril de 2005 (LC49/05):

- Contribuição mensal do Estado através dos órgãos dos Poderes Executivo, suas Autarquias e Fundações públicas, Legislativo, Judiciário, Ministério Público e Tribunais de Contas, à razão de 16% (dezesesseis por cento) da remuneração e subsídios.

b) Abril de 2005 (LC49/05) a Abril de 2020 (LC128/20):

- Contribuição mensal do Estado, à razão de 11% de que trata o inciso III deste artigo, relativa aos servidores que ingressaram no Estado após 11 de janeiro de 2002, obedecerá à mesma razão de contribuição estabelecida para os segurados ativos.

c) A partir de Abril de 2020 (LC49/05):

- Contribuição mensal do Estado, por intermédio dos órgãos do Poder Executivo, suas autarquias, inclusive as de regime especial, e fundações, dos Poderes Legislativo e Judiciário, do Ministério Público Estadual e dos Ministérios Públicos junto aos Tribunais de Contas e dos Tribunais de Contas, relativa aos segurados civis vinculados ao FUNPREV, à razão de 14% (catorze por cento), incidentes sobre a mesma base de cálculo das contribuições dos respectivos servidores públicos, ativos e inativos, e pensionistas.

2.2.1.2 Alíquotas dos Militares do Estado do Pará No que concerne aos militares estaduais, destaca-se que, por força do art. 24-C do Decreto-Lei nº 667/69 (com redação dada pela Lei Federal nº 13.954/19), e por determinação



GOVERNO DO ESTADO DO PARÁ

da PGE/PA, passaram a ser aplicadas aos militares ativos, inativos e seus pensionistas, a partir de abril/2020, alíquotas iguais à aplicável às Forças Armadas, no percentual de 9,5% (nove e meio por cento) até dezembro de 2020 e a partir de janeiro de 2021 foi majorada para 10,5%, nos termos da legislação federal.

No período de abril de 2020 a dezembro de 2020, o SPSM ainda estava em fase de estruturação, por esta razão a Contribuição do Estado (Patronal) foi aplicada, provisoriamente, nos mesmos parâmetros aplicados aos civis, ou seja, Militares Finanprev – 18% e Militares Funprev – 11%. No ano de 2021, em virtude do texto da lei federal e do Plano de Contas Aplicado ao Setor Público – PCASP 2021 terem sido omissos no que tange às alíquotas pertinentes ao desconto patronal dos militares, a Secretaria da Fazenda Estadual – SEFA/PA concluiu que não era devida a cobrança de tal contribuição, as quais, inclusive, não estavam contempladas nos cálculos contábeis referentes à execução da despesa e da receita de contribuições patronais relativas à categoria militar.

A partir da LC nº. 142/2021, os militares (ativos, reserva, reforma e pensionistas) foram formalmente absorvidos pelo Sistema de Proteção Social dos Militares - SPSM, passando a pertencer a UG específica, totalmente apartada de nossos fundos financeiro e previdenciário, além de ser dotado de independência patrimonial e financeira.

Portanto, a contar de janeiro de 2022, a contribuição dos militares ativos, inativos e dos beneficiários de pensão por morte militar à razão de 10,5% (dez inteiros e cinco décimos por cento) sobre a totalidade da base de contribuição e a contribuição mensal do Estado, à razão de 18% (dezoito por cento), incidente sobre a mesma base de cálculo das contribuições dos segurados. No caso de insuficiência de recursos, deve o Estado, via contribuição complementar, cobrir a diferença entre o valor das contribuições (segurado e patronal) arrecadadas no mês anterior, e o valor necessário ao pagamento dos benefícios.

2.2.1.3 Contribuição Previdenciária de servidor afastado por licença sem vencimento A LC nº 128/2020 introduziu a obrigatoriedade de recolhimento previdenciário por parte dos servidores licenciados sem vencimentos. Isto



GOVERNO DO ESTADO DO PARÁ

porque, estabelecem os artigos 91-A e 92-A da LC nº 39/2002, que durante o período de licença sem remuneração, o vínculo do servidor com o RPPS Estadual se mantém, razão pelo que o segurado em gozo de licença sem remuneração contribuirá para o regime durante o período de afastamento, recolhendo a contribuição (segurado e patronal), diretamente ao Igeprev, por meio de documento próprio de arrecadação.

Além disso, apesar dos artigos 87 e 88 da Lei Complementar nº39/2002 estabelecerem em seus textos que as contribuições previdenciárias do Estado e aquelas devidas pelos segurados serão recolhidas ao IGEPREV até o 12º (décimo segundo) dia do mês subsequente, em virtude da Emenda Constitucional nº 77/2020, a partir da competência Abril/2020, entrou em vigor mudança em relação à data limite para que sejam realizados os repasses das contribuições previdenciárias ao IGEPREV, por intermédio dos Poderes Executivo, Legislativo, Judiciário, das autarquias e das fundações públicas do Estado do Pará.

Neste sentido, a redação do artigo 218 da Constituição do Estado do Pará, trazida com a emenda constitucional nº 77/2020 (artigo 19), determina o repasse das contribuições segurado e patronal até o dia 10 do mês subsequente.

2.3 Gestão Única do RPPS A Lei nº. 9.717/98 e, posteriormente, a introdução do §20 no art. 40 da CRFB/88 pela EC nº. 41/2003 vedam a existência de mais de um regime próprio de previdência social, para os servidores públicos titulares de cargos efetivos no âmbito da União, de cada ente federativo e dos Municípios, bem como proíbe que seja instituída mais de uma unidade gestora para este regime.

A citada exigência representa um grande desafio para a União, Estados e Municípios que, historicamente, realizam a gestão da folha de pagamento dos servidores ativos, inativos e pensionistas de maneira segregada, seja por poderes (Executivo, Legislativo e Judiciário), seja por órgãos distintos, no âmbito de um mesmo poder. A importância da gestão única dos benefícios previdenciários é inquestionável, uma vez que assegura maior controle dos dados funcionais, financeiros, previdenciários e fiscais dos servidores públicos,



GOVERNO DO ESTADO DO PARÁ

evitando a aplicação de entendimentos, rotinas e procedimentos diversos para concessão, manutenção e extinção de benefícios previdenciários.

Ademais, a gestão única do RPPS contribui para o equilíbrio financeiro e atuarial do sistema, além de coibir/minimizar a ocorrência de fraudes e facilitar o controle e fiscalização realizada pelos órgãos de controle interno e externo. Dessa forma, a convergência das bases de dados cadastrais para o órgão Gestor Único Previdenciário (IGEPREV) passou a ser objetivo central das ações do Poder Executivo. A atual gestão do Igeprev vem atuando junto aos Poderes Legislativo, Judiciário e demais Órgãos Auxiliares para obtenção de acesso aos dados cadastrais dessas instituições e, posteriormente, viabilizar o processamento da Folha de Inativos e pensionistas pendentes de migração. Como exemplo, destaca-se a parceria firmada entre Igeprev e demais Poderes, unindo esforços quanto à realização do Censo de ativos e inativos.



GOVERNO DO ESTADO DO PARÁ

3. RECEITAS E DESPESAS PREVIDENCIÁRIAS

GOVERNO DO ESTADO DO PARÁ
ANEXO DE METAS FISCAIS
RECEITAS E DESPESAS PREVIDENCIÁRIAS DO RPPS
2020-2022

RECEITAS PREVIDENCIÁRIAS DO REGIME PRÓPRIO DOS SERVIDORES PLANO FINANCEIRO (FUNDO EM REPARTIÇÃO)

AMF – Demonstrativo Anexo 4 (LRF, art. 53, inciso II)

Em R\$ milhares

RECEITAS PREVIDENCIÁRIAS - RPPS	2020	2021	2022
RECEITAS CORRENTES (VIII)	2.909.441	2.148.068	2.800.216
Receita de Contribuições dos Segurados	956.718	826.439	1.008.181
Civil	776.211	826.439	1.008.181
Ativo	654.763	704.963	811.806
Inativo	97.129	92.766	163.329
Pensionista	24.319	28.710	33.045
Militar	180.507	-	-
Ativo	95.368	-	-
Inativo	79.716	-	-
Pensionista	14.836	-	-
Outras Receitas de Contribuição	-	-	-
Receita de Contribuições Patronais	1.599.665	1.305.695	1.613.067
Civil	1.263.412	1.305.695	1.613.067
Ativo	1.067.247	1.147.928	1.301.550
Inativo	156.853	111.926	259.132
Pensionista	39.312	45.840	52.384
Militar	336.252	-	-
Ativo	157.102	-	-
Inativo	151.040	-	-
Pensionista	28.100	-	-
Em Regime de Parcelamento de Débitos	-	-	-
Receita Patrimonial	-	11.574	41.556
Receita Imobiliárias	-	-	-
Receita de Valores Mobiliários	-	11.574	41.556
Outras Receitas patrimoniais	-	-	-
Receita de Serviços	-	-	-
Outras Receitas Correntes	353.058	4.359	137.411
Compensação Previdenciária do RGPS para o RPPS	1.237	1.626	135.050
Demais Receitas Correntes	351,821	2.732	2.360
RECEITAS DE CAPITAL (IX)	-	-	-
Alienação de Bens, Direitos e Ativos	-	-	-
Amortização de empréstimo	-	-	-
Outras Receitas de Capital	-	-	-
TOTAL DAS RECEITAS RPPS (X) = (VIII+IX)	2.909.441	2.148.068	2.800.216

Fonte: RREO, BO e Igeprev (Nuplan, Coaf e Cofin)

Nota: ¹ Os valores referentes às contribuições previdenciárias dos Servidores Militares em 2020 eram vinculadas ao Plano Financeiro (Fundo em repartição), a partir de 01 de Janeiro de 2021, as contribuições de Militares foram vinculadas ao SPSM Sistema de Proteção Social dos Militares (SPSM), em decorrência das seguintes bases normativas: Emenda Constitucional nº 103, de 12/11/2019; Lei Federal nº 13.954, de 16/12/2019; e Decreto-Lei Federal nº 667, de 2/7/1969.



GOVERNO DO ESTADO DO PARÁ

DESPESAS PREVIDENCIÁRIAS DO REGIME PRÓPRIO DOS SERVIDORES

PLANO FINANCEIRO (FUNDO EM REPARTIÇÃO)

AMF – Demonstrativo Anexo 4 (LRF, art. 53, inciso II)

Em R\$ milhares

DESPESAS PREVIDENCIÁRIAS - RPPS	2020	2021	2022
ADMINISTRAÇÃO (XI)	40.980	101.742	65.385
Despesas Correntes	39.482	86.919	32.071
Despesa de Capital	1.498	14.823	33.314
PREVIDÊNCIA (XII)	4.313.915	3.192.835	3.913.826
Benefício-Civil	3.035.514	3.051.653	3.850.977
Aposentadoria	2.388.996	2.504.341	3.178.602
Pensões	516.368	547.312	672.375
Aposentadoria e Pensões - DEA	-	-	-
Outros Benefícios Previdenciários	130.151	-	-
Benefício - Militar	1.278.401	-	-
Reforma	1.045.889	-	-
Pensões	189.595	-	-
Reforma e Pensões - DEA	-	-	-
Outros Benefícios Previdenciários	42.918	-	-
Outras despesas Previdenciárias	-	141.182	62.849
Compensação Previdenciária do RPPS para o RGPS	-	-	-
Demais Despesas Previdenciárias	-	141.182	62.849
Patronal	-	-	-
TOTAL DAS DESPESAS PREVIDENCIÁRIAS (XIII)=(XI+XII)	4.313.915	3.294.577	3.979.211

RESULTADO PREVIDENCIÁRIO (XIV)=(X-XIII)	(1.404)	(1.044)	(1.113)
--	----------------	----------------	----------------

APORTES DE RECURSOS PARA O FINANPREV	2020	2021	2022
Recursos para cobertura de insuficiência financeira	432.990	817.376	991.272
Aporte de Rendimentos previsto no art. 6º da LC 115/17	-	-	-
Outros Aportes para RPPS	310.368	271.429	-

BENS E DIREITOS DO RPPS	2020	2021	2022
Caixa e Equivalentes de Caixa	265.012	214.310	206.767
Investimento e Aplicação	289.975	334.904	422.263
Outros Bens e Direitos	2.120	-	-

Fonte: RREO, BO e Igeprev (Nuplan, Coaf e Cofin)

Nota: ¹ Os valores referentes às despesas previdenciárias dos Servidores Militares em 2020 eram vinculadas ao Plano Financeiro (Fundo em repartição), a partir de 01 de Janeiro de 2021, as contribuições de Militares foram vinculadas ao SPSM Sistema de Proteção Social dos Militares (SPSM) na UG específica 840240, em decorrência das seguintes bases normativas: Emenda Constitucional nº 103, de 12/11/2019; Lei Federal nº 13.954, de 16/12/2019; e Decreto-Lei Federal nº 667, de 2/7/1969.



Ao avaliar os dados do RREO do Plano Financeiro de 2022, observa-se que houve uma variação positiva no total da Receita de Contribuições Previdenciárias (Segurado e Patronal) da contribuição dos civis ao RPPS do Estado do Pará em comparação aos anos anteriores, sendo 15,30% a maior em relação a 2020, e 29,12% a maior quando comparado ao ano de 2021. Considerando o exercício 2021, a Receita Previdenciária sofreu uma variação negativa de 10,71% em relação a 2020.

Gráfico 1: Evolução da receita previdenciária das contribuições de segurado e patronal dos Civis ao Fundo Financeiro 2020-2022



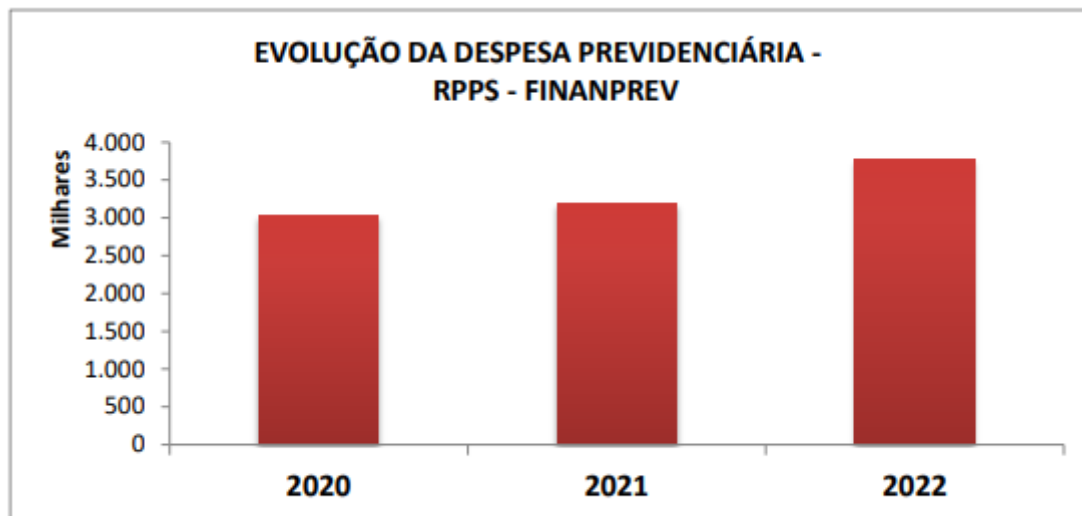
Fonte: COAF/IGEPREV.

A variação da rentabilidade dos investimentos no FINANPREV em 2022 apresentou resultado positivo. Entretanto, ao comparar o exercício de 2022 com 2021 observou-se a variação da rentabilidade dos fundos no percentual 259,05% a mais.

Com relação à Despesa Previdenciária da contribuição dos civis do RPPS do Estado do Pará ao Fundo Financeiro observa-se que em 2022 houve uma variação de 18,47% para mais em comparação ao ano de 2021 e uma variação de 24,61% a maior em relação às despesas previdenciárias de 2020. A variação da despesa entre os exercícios 2021-2020 representa uma variação positiva de 5,18%.



Gráfico 2: Evolução da despesa previdenciária dos Civis ao Fundo Financeiro 2020-2022



Fonte: COAF/IGEPREV.

O Resultado Previdenciário do RPPS do Estado do Pará do Plano Financeiro vem apresentando um sistema deficitário nos anos 2020, 2021 e 2022 nos valores de R\$ -1.404.475.000,00, R\$ -1.044.766.554,13, R\$ 1.113.611.190,88 respectivamente.

Em relação ao ano de 2021 em decorrência da segregação do Sistema de Proteção Social dos Militares (SPSM), tal mudança torna inadequada a comparabilidade da informação com os exercícios anteriores. Porém, na comparação 2022-2021, o resultado previdenciário demonstrou variação negativa de 20,73%.

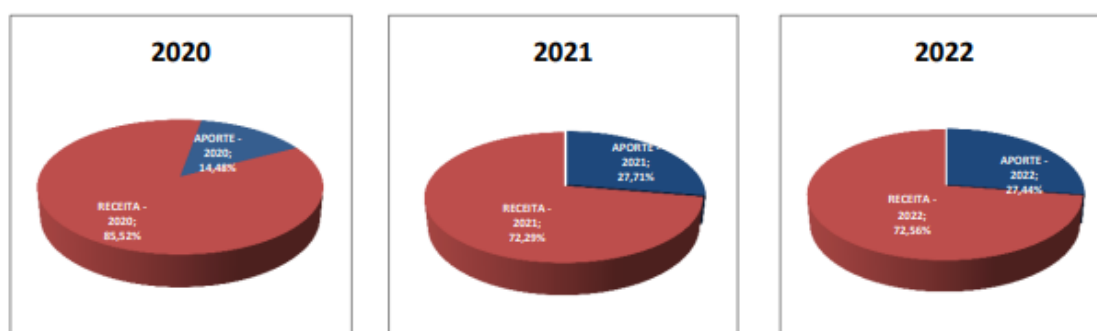
Ressalte-se que o aumento significativo da receita no Fundo Financeiro – FINANPREV originou-se em 2017, com o surgimento da Lei Complementar 112/2016, que alterou a data de corte da segregação de massa e possibilitou a migração da receita dos servidores que outrora pertenciam ao Fundo previdenciário – FUNPREV, para o FINANPREV, com o intuito de reduzir o déficit da previdência estadual e o Aporte do Tesouro Estadual. Destaca-se ainda a continuidade no aumento da receita previdenciária em função da reforma da previdência que majorou as alíquotas de 11% para 14% segurado e 18% para 23% patronal (FINANPREV), e 11% para 14% segurado e 11% para 14% patronal (FUNPREV).



GOVERNO DO ESTADO DO PARÁ

Como o FINANPREV é um fundo em extinção, há uma tendência de redução no valor das contribuições com o ingresso de segurados para a inatividade e/ou com a concessão de benefícios de pensões, ocasionando a necessidade da cobertura do déficit previdenciário por meio da complementação do Tesouro Estadual em níveis crescentes. A velocidade com que ocorrerá a elevação do déficit depende do fluxo dos benefícios de Aposentadoria e Pensão.

Gráfico 3: Evolução da participação dos aportes para cobertura do déficit na despesa total previdenciária (FINANPREV), 2020-2022



Fonte: RREO, BO e Igeprev (Nuplan, Coaf e Cofin).

O percentual da receita de contribuição do regime de repartição simples, no total das despesas previdenciárias para os anos de 2020 a 2022 é apresentado na Figura 3, e mostra que, em 2022 o aporte para cobertura de déficit efetuado pelo governo ficou em aproximadamente 27,44%. Esses números mostram que em cada R\$1,00 gasto com o sistema previdenciário estadual em 2022, as contribuições dos segurados e patronal contribuíram com aproximadamente R\$0,72 e o tesouro estadual com aproximadamente R\$0,28. Ao analisar o ano de 2022 em relação ao ano de 2021 nota-se aumento da dependência de aporte em 22%. Vale salientar que a partir de 2018, houve uma redução considerável no aporte do tesouro estadual em decorrência das Leis Complementares n°112/2016, n°115/2017 e n°125/2019, reduzindo a dependência dos recursos do tesouro estadual para o financiamento dos benefícios previdenciários vinculados ao FINANPREV.



GOVERNO DO ESTADO DO PARÁ

**RECEITAS PREVIDENCIÁRIAS DO REGIME PRÓPRIO DOS SERVIDORES
PLANO PREVIDENCIÁRIO (FUNDO EM CAPITALIZAÇÃO)**

AMF – Demonstrativo Anexo 4 (LRF, art. 53, inciso II)

Em R\$ milhares

RECEITAS PREVIDENCIÁRIAS - RPPS	2020	2021	2022
RECEITAS CORRENTES (I)	30.955	295.120	385.395
Receita de Contribuições dos Segurados	47.557	50.324	79.045
Civil	37.049	50.324	79.045
Ativo	37.049	50.324	79.045
Inativo	-	-	-
Pensionista	-	-	-
Militar	10.508	-	-
Ativo	10.503	-	-
Inativo	-	-	-
Pensionista	-	-	-
Receita de Contribuições Patronais	48.979	47.209	72.011
Civil	37.229	47.209	72.011
Ativo	37.229	47.209	72.011
Inativo	-	-	-
Pensionista	-	-	-
Militar	11.749	-	-
Ativo	11.743	-	-
Inativo	-	-	-
Pensionista	-	-	-
Em Regime de Parcelamento de Débitos	-	-	-
Receita Patrimonial	209.419	197.586	234.338
Receita Imobiliária	-	-	-
Receita de Valores Mobiliários	209.419	197.586	234.338
Outras Receitas patrimoniais	-	-	-
Receita de Serviços	-	-	-
Receita de Aporte Periódico de Valores Predefinidos	-	-	-
Outras Receitas Correntes	-	-	-
Compensação Previdenciária do RGPS para o RPPS	-	-	-
Demais Receitas Correntes	-	-	-
RECEITAS DE CAPITAL (II)	-	-	-
Alienação de Bens, Direitos e Ativos	-	-	-
Amortização de empréstimo	-	-	-
Outras Receitas de Capital	-	-	-
TOTAL DAS RECEITAS PREVIDENCIÁRIAS RPPS (III) = (I+II)	305.955	295.120	385.395

Fonte: RREO, BO e Igeprev (Nuplan, Coaf e Cofin)

Nota: ¹ Os valores referentes às contribuições previdenciárias dos Servidores Militares em 2019 e 2020 eram vinculadas ao Plano Previdenciário (Fundo em capitalização), a partir de 01 de Janeiro de 2021, as contribuições de Militares foram vinculadas ao SPSM Sistema de Proteção Social dos Militares (SPSM) na UG específica 840240, em decorrência das seguintes bases normativas: Emenda Constitucional nº 103, de 12/11/2019; Lei Federal nº 13.954, de 16/12/2019; e Decreto-Lei Federal nº 667, de 2/7/1969.



GOVERNO DO ESTADO DO PARÁ

**DESPESAS PREVIDENCIÁRIAS DO REGIME PRÓPRIO DOS SERVIDORES
PLANO PREVIDENCIÁRIO (FUNDO EM CAPITALIZAÇÃO)**

AMF – Demonstrativo Anexo 4 (LRF, art. 53, inciso II)

Em R\$ milhares

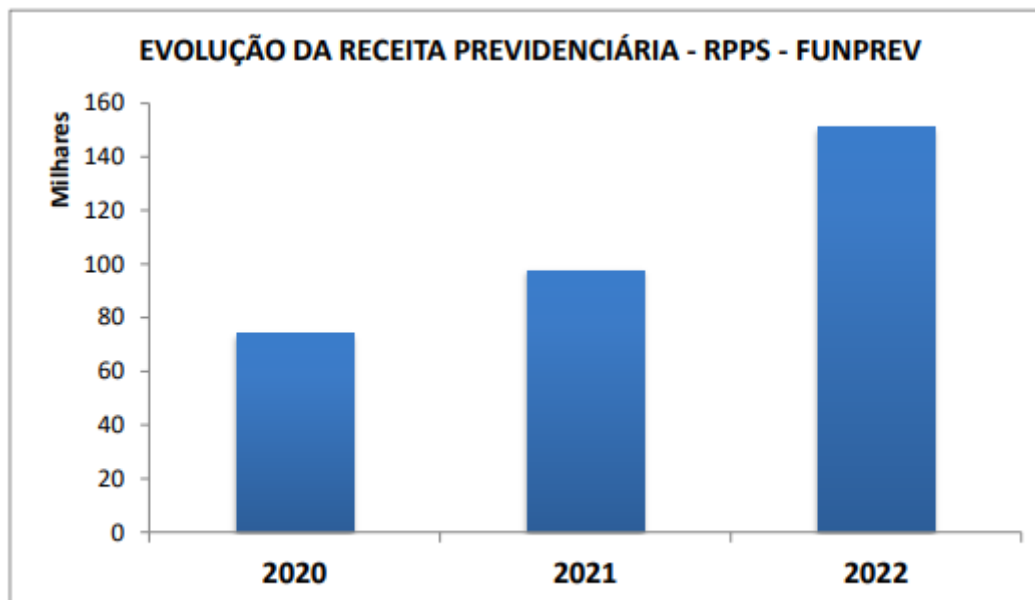
DESPESAS PREVIDENCIÁRIAS RPPS – (III)=(I+II)	2020	2021	2022
ADMINISTRAÇÃO (IV)	-	-	-
Despesas Correntes	-	-	-
Despesa de Capital	-	-	-
PREVIDÊNCIA (V)	132	98.136	194.284
Benefício – Civil	62	168	585
Aposentadoria	-	-	-
Pensões	62	168	585
Aposentadoria e Pensões - DEA	-	-	-
Outros Benefícios Previdenciários	-	-	-
Benefício - Militar	69	-	-
Reforma	62	-	-
Pensões	8	-	-
Outros Benefícios Previdenciários	-	-	-
Outras despesas Previdenciárias	-	97.968	193.699
Compensação Prev. do RPPS para o RGPS	-	-	-
Demais Despesas Previdenciárias	-	97.968	193.699
Patronal	-	-	-
TOTAL DAS DESPESAS PREVIDENCIÁRIAS (VI)=(IV+V)	132	98.136	194.284
RESULTADO PREVIDENCIÁRIO (VII)=(III-VI)	305.823	196.983	191.111
RECURSOS RPPS ARREC. NO EXERCÍCIO ANTERIOR	2020	2021	2022
VALOR	1.060.144	357.674	282.507
RESERVA ORÇAMENTÁRIA DO RPPS	2020	2021	2022
VALOR	261.478	500.000	107.718
APORTES DE RECURSOS PARA O FUNPREV	2020	2021	2022
TOTAL DOS APORTES PARA O RPPS	-	-	-
Plano de amortização – Contribuição Patronal Suplementar	-	-	-
Plano de amortização – Aporte Periódico de Valores Predefinidos	-	-	-
Outros Aportes para o RPPS	-	-	-
Recurso para Cobertura de Déficit Financeiro	-	-	-
BENS E DIREITOS DO RPPS	2020	2021	2022
Caixa e Equivalentes de Caixa	7.889	2.148	11.212
Investimento e aplicações	4.366.015	4.176.772	4.176.460
Outros bens e Direitos	-	-	-

Fonte: RREO, BO e Igeprev (Nuplan, Coaf e Cofin).**Nota:** ¹ Os valores referentes às despesas previdenciárias dos Servidores Militares em 2019 e 2020 eram vinculadas ao Plano Previdenciário (Fundo em capitalização), a partir de 01 de Janeiro de 2021, as contribuições de Militares foram vinculadas ao SPSM Sistema de Proteção Social dos Militares (SPSM) na UG específica 840240, em decorrência das seguintes bases normativas: Emenda Constitucional nº 103, de 12/11/2019; Lei Federal nº 13.954, de 16/12/2019; e Decreto-Lei Federal nº 667, de 2/7/1969.



Ao avaliar os dados do RREO do Plano Previdenciário de 2022, observa-se que houve uma variação positiva no total da Receita de Contribuições Previdenciárias (Segurado e Patronal) da contribuição dos civis ao RPPS do Estado do Pará em comparação aos anos anteriores, sendo 103,37% em relação a 2020, e 31% a maior quando comparado ao ano de 2021. Considerando o exercício 2021, a Receita Previdenciária sofreu uma variação negativa de 54,88% em relação a 2020. Conforme demonstrado na figura abaixo:

Gráfico 4: Evolução da receita previdenciária das contribuições de segurado e patronal dos Civis ao Fundo previdenciário 2020-2022



Fonte: COAF/IGEPREV.

A variação da rentabilidade dos investimentos do FUNPREV do exercício 2022 foi positiva em comparação aos exercícios anteriores, com percentual de 11,90% a maior em relação a 2020 e 18,60% a maior comparado a 2021. Em relação ao período 2021-2020, a variação de rentabilidade dos fundos foi negativa, com percentual de aproximadamente 5,65% para menos.

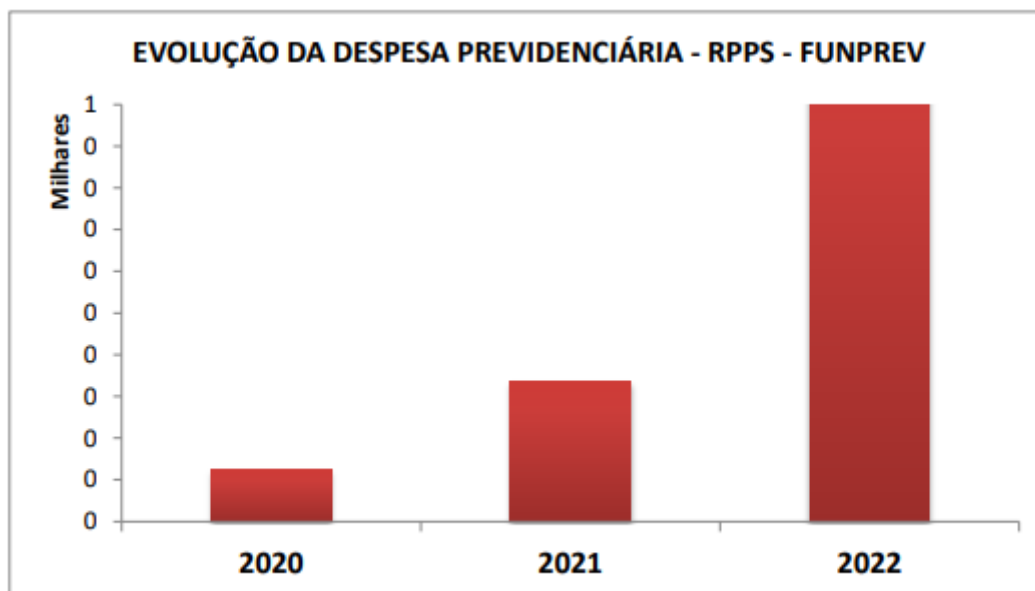
Com relação à Despesa Previdenciária da contribuição dos civis ao Plano Previdenciário observa-se que em 2022 houve uma variação de 250,30% para mais em comparação ao ano de 2021 e uma variação de 843,55% a maior em relação às Despesas Previdenciárias de 2020. A variação da despesa entre os



GOVERNO DO ESTADO DO PARÁ

exercícios 2021- 2020 representa uma variação positiva de 169,35%. Conforme demonstrado na figura abaixo:

Gráfico 5: Evolução da despesa previdenciária dos Cíveis ao Fundo Previdenciário 2020-2022



Fonte: COAF/IGEPREV.

O Resultado Previdenciário do RPPS do Estado do Pará do Plano Previdenciário vem apresentando um sistema superavitário nos anos 2020 e 2021, nos valores de R\$ 305.823 e 196.983.545,16 milhões, respectivamente. Em relação ao ano de 2021 em decorrência da segregação do Sistema de Proteção Social dos Militares (SPSM), tal mudança torna inadequada a comparabilidade da informação com os exercícios anteriores. Porém, na comparação 2021-2020, o resultado previdenciário demonstrou variação negativa de 35,59%.



GOVERNO DO ESTADO DO PARÁ

**RECEITAS E DESPESAS PREVIDENCIÁRIAS DO REGIME PRÓPRIO DOS SERVIDORES
SPSM (FUNDO EM CAPITALIZAÇÃO)**

AMF – Demonstrativo Anexo 4 (LRF, art. 53, inciso II)

Em R\$ milhares

RECEITAS E DESPESAS PREVIDENCIÁRIAS - RPPS	2020	2021	2022
RECEITAS CORRENTES (VIII)	-	249.541	708.862
Receita de Contribuições dos Militares	-	249.541	708.862
Militar	-	249.541	708.862
Ativo	-	108.733	325.617
Inativo	-	144.148	303.791
Pensionista	-	25.075	76.501
Outras Receitas de Contribuição	-	1.583	2.951
TOTAL DAS RECEITAS PREVIDENCIÁRIAS RPPS (VIII)	-	249.541	708.862
DESPESAS PREVIDENCIÁRIAS RPPS – (III)=(I+II)	2020	2021	2022
PREVIDÊNCIA (V)	-	1.442.672	1.699.231
Inativos	-	1.172.447	1.371.603
Pensões	-	227.013	277.397
Outras despesas Previdenciárias	-	43.212	50.230
TOTAL DAS DESPESAS PREVIDENCIARIAS (VI)=(IV+V)	-	1.442.672	1.699.231
RESULTADO PREVIDENCIÁRIO (VII)=(III-VI)	-	1.193.130	990.369
TRANSFERÊNCIA DO TESOURO PARA O SPSM	2020	2021	2022
Recursos para o Sistema de Proteção Social dos Militares	-	1.160.919	-
Outras transferências	-	48.248	-
BENS E DIREITOS DO RPPS	2020	2021	2022
Caixa e Equivalentes de Caixa	-	11.023	-
Investimento e aplicações	-	8.602	-
Outros bens e Direitos	-	-	-

Fonte: RREO, BO e Igeprev (Nuplan, Coaf e Cofin)

Nota: ¹ Os valores referentes às contribuições e despesas previdenciárias dos Servidores Militares em 2019 e 2020 eram vinculadas ao Plano Previdenciário (Fundo em capitalização) e ao Plano Financeiro (Fundo em repartição), a partir de 01 de Janeiro de 2021, as contribuições e despesas previdenciárias de Militares foram segregadas e vinculadas ao SPSM Sistema de Proteção Social dos Militares (SPSM) na UG específica 840240, em decorrência das seguintes bases normativas: Emenda Constitucional nº 103, de 12/11/2019; Lei Federal nº 13.954, de 16/12/2019; e Decreto-Lei Federal nº 667, de 2/7/1969.

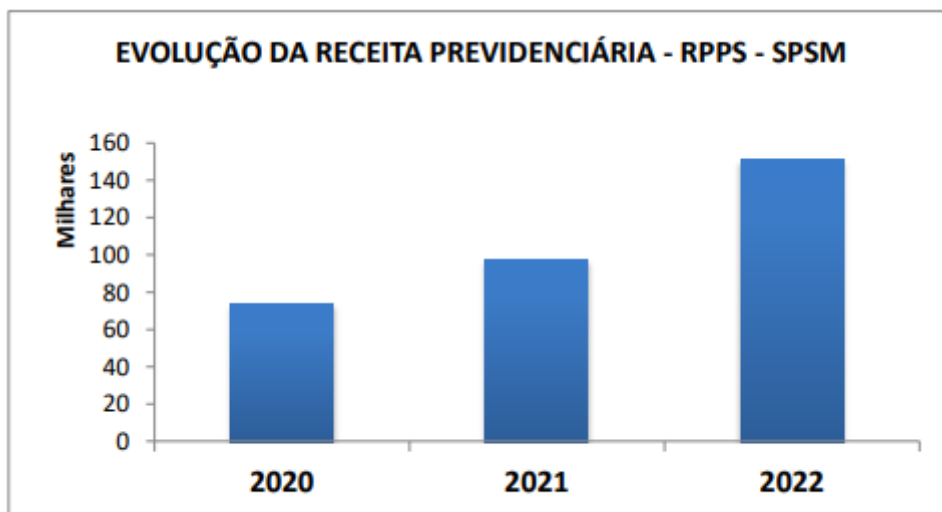
Nota: ² O Repassa Financeiro para a cobertura do déficit do SPSM foi de R\$1.014.484.931,86.

Ao avaliar os dados do RREO do Sistema de Proteção Social dos Militares (SPSM) de 2022, observa-se que houve uma variação negativa no total da Receita dos Militares ao RPPS do Estado do Pará em comparação aos anos anteriores, sendo 28,50% a menor em relação a 2020, e 30,59% a maior quando comparado ao ano de 2021. Considerando o exercício 2021, a Receita Previdenciária dos Militares sofreu uma variação negativa de 45,25% em relação a 2020. Cumpre frisar que apesar do Fundo de Proteção Social dos Militares ter previsão legal desde o final de 2019, apenas a partir do exercício de 2021 foi criada uma fonte própria de recursos.



GOVERNO DO ESTADO DO PARÁ

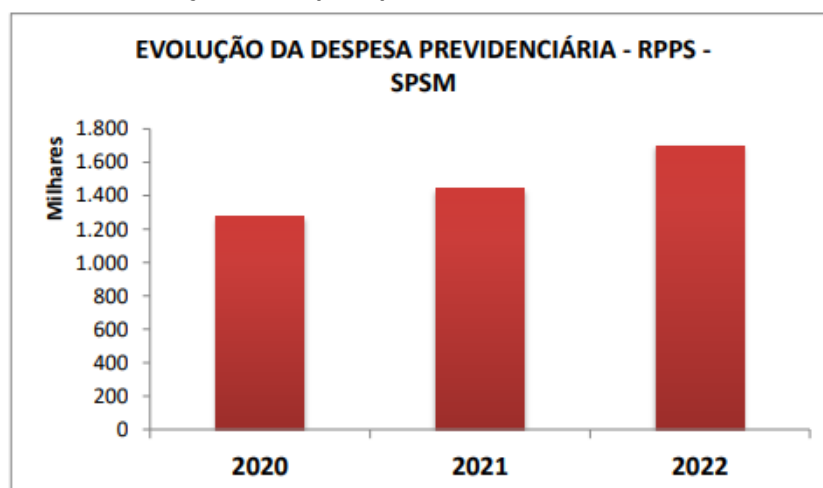
Gráfico 6: Evolução da receita previdenciária dos Militares 2020-2022



Fonte: COAF/IGEPREV.

Com relação à Despesa Previdenciária dos Militares ao RPPS do Estado do Pará, observa-se que em 2022 houve uma variação de 17,78% para mais em comparação ao ano de 2021 e uma variação de 32,91% a maior em relação às despesas previdenciárias de 2020. A variação da despesa entre os exercícios 2021- 2020 representa uma variação positiva de 12,84%.

Gráfico 7: Evolução da despesa previdenciária dos Militares 2020-2022



Fonte: COAF/IGEPREV.

O Resultado Previdenciário do RPPS do Estado do Pará do Sistema de Proteção Social dos Militares (SPSM) em 2022 apresenta um sistema deficitário, no valor de R\$ -990.369.264,47 milhões. Em relação ao ano de 2021 em decorrência da segregação do Sistema de Proteção Social dos Militares (SPSM)



GOVERNO DO ESTADO DO PARÁ

do Finanprev e Funprev, tal mudança torna inadequada a comparabilidade da informação com os exercícios anteriores.

O Sistema de Proteção Social dos Militares (SPSM) foi segregado em 2021 do FINANPREV/FUNPREV em decorrência das seguintes bases normativas: Emenda Constitucional nº 103, de 12/11/2019; Lei Federal nº 13.954, de 16/12/2019; e Decreto-Lei Federal nº 667, de 2/7/1969 (RREO-Sefa/PA,2021).

4. PROJEÇÃO ATUARIAL DO RPPS.

O Demonstrativo apresenta a Projeção Atuarial do Regime Próprio de Previdência Social – RPPS do Estado do Pará, estimando ao longo de 75 anos os fluxos monetários dos repasses de contribuição patronal, das receitas e despesas previdenciárias com pagamento de benefícios, de acordo com o disposto no Art. 4º, § 2º, inciso IV, alínea “a”, da lei Complementar nº 101/2000. Esse demonstrativo permite a visualização das insuficiências financeiras esperadas para cada exercício futuro.

Para a elaboração da Projeção Atuarial foram utilizados os dados constantes da Avaliação Atuarial para o exercício 2023, em consonância com as normas e critérios estabelecidos pelo Ministério da Previdência Social. Tendo como principais informações os números relativos à situação atuarial do Estado referente às despesas e receitas previdenciárias com os servidores dos Poderes e órgãos autônomos: Executivo, Tribunal de Justiça do Estado, Justiça Militar do Estado, Assembleia Legislativa Estadual, Tribunal de Contas do Estado, Tribunal de Contas dos Municípios, Ministério Público do Estado do Pará, Ministério Público junto ao Tribunal de Contas dos Municípios (MP-TCM, Ministério Público junto ao Tribunal de Contas do Estado (MP-TCE).

A Lei Complementar nº 039/2002 e suas alterações através da LC nº 044/2003, LC nº 049/2005, LC nº 051/2006, LC nº 128/2020 e LC nº 142/2021, organiza o sistema previdenciário dos servidores civis do Estado do Pará em dois regimes distintos integrantes do RPPS:



GOVERNO DO ESTADO DO PARÁ

- i) Regime Orçamentário, em extinção, destinado aos servidores que ingressaram até 31 de dezembro de 2016 denominado Fundo Financeiro de Previdência do Estado do Pará – FINANPREV; e
- ii) Regime Capitalizado, formado pelos servidores que ingressaram após janeiro de 2017 denominado Fundo Previdenciário do Estado do Pará – FUNPREV.

A Lei Complementar nº 142/2021 institui o fundo do Sistema de Proteção Social dos Militares do Estado do Pará, de natureza contábil, vinculado ao Instituto de Gestão Previdenciária e de Proteção Social do Estado do Pará (IGEPPS) com a finalidade de prover recursos, exclusivamente, para o pagamento dos benefícios relativos à inatividade e pensão militar.

4.1 Base de dados utilizada no Cálculo Atuarial

Os valores projetados tomaram como base os seguintes dados abaixo relacionados:

Tabela 1 – Quantitativo dos servidores civis ativos, inativos e pensionistas por fundo base: Out /2022.

SERVIDORES - CIVIS	QUANTIDADE		TOTAL
	FINANPREV	FUNPREV	
ATIVOS	59.527	6.915	66.442
INATIVOS	31.209	2	31.211
PENSIONISTAS	8.323	65	8.388
TOTAL	99.059	6.982	106.041

Fonte: VESTING Consultoria Financeira e Atuarial/Avaliação Atuarial – 2023.

Tabela 2 – Quantitativo dos servidores militares ativos, inativos e pensionistas base: Out /2022.

SERVIDORES - MILITARES	QUANTIDADE
ATIVOS	18.683
INATIVOS	9.645
PENSIONISTAS	3.973
TOTAL	32.301

Fonte: VESTING Consultoria Financeira e Atuarial/Avaliação Atuarial – 2023.



GOVERNO DO ESTADO DO PARÁ

As premissas utilizadas na elaboração dos cálculos foram as seguintes:

a) Hipóteses Financeiras:

- Para os servidores abrangidos pelo FINANPREV, o regime financeiro é o de Repartição Simples;

- Para os servidores abrangidos pelo FUNPREV, o regime financeiro é o de Capitalização;

- Taxa de juros - FINANPREV: usou-se a taxa de 3,00% a.a.;

- Taxa de juros - FUNPREV: usou-se a taxa de 3,00% a.a.;

- Crescimento salarial: a taxa de crescimento real das remunerações de 1,00% ao ano;

- Crescimento salarial benefício: a taxa de crescimento real dos benefícios de 0% ao ano;

- Fator de Capacidade Salarial: 100%;

- Fator de Capacidade de Benefício: 100%;

- Taxa administrativa: 2% sobre salários e benefícios;

- Idade de início da fase de contribuição para regime previdenciário: 25 anos;

- Indexador do RPPS: IPCA;

- Teto do RGPS: R\$ 7.087,22;

- Alíquota civil – FINANPREV

- a) 14,00% para os servidores ativos, aposentados e pensionistas;

- b) 23,00% a título de contribuição do Ente.

- Alíquota civil – FUNPREV

- c) 14,00% para os servidores ativos, aposentados e pensionistas;

- d) 14,00% a título de contribuição do Ente.

- Alíquota militar – SPSM

- e) 10,50% para os servidores ativos, reserva/reforma e pensionistas;

- f) 18,00% a título de contribuição do Ente.

b) Hipóteses Biométricas:

- Novos Entrandos (FUNPREV): Grupo aberto;



GOVERNO DO ESTADO DO PARÁ

- Novos Entrandos (FINANPREV): Grupo fechado;
- Tábua de Mortalidade de Válido (evento gerador morte): RP-2000 masculina;
- Tábua de Mortalidade de Inválido: Experiência IBGE-2021 unissex;
- Tábua de Entrada em invalidez: Álvaro Vindas;
- Composição Familiar: Esposa 3 anos mais nova e dois filhos, com diferença de idade de 22 e 24 anos em relação ao servidor;
- Hipótese de geração futura: Grupo de ativos de tamanho constante. As adesões de novos servidores serão todas no Plano Previdenciário.

b) **Hipóteses para cálculo dos Benefícios:**

- Para os Civis foram utilizadas as regras constantes na emenda constitucional do Estado do Pará nº 77 de 23/12/2019;
- Para os Militares foram utilizadas as regras constantes na Lei Complementar nº 142/2021.

4.2 Resultados Atuariais do Finanprev, Funprev e SPSM.

O resultado da reavaliação atuarial do FINANPREV CIVIL apresenta um déficit atuarial de R\$ 81.207.207.704,86, cujo valor será equacionado com aportes do Governo do Estado, de forma a complementar as despesas previdenciárias até a extinção da massa de servidores a ele vinculado.

A reavaliação atuarial do FUNPREV CIVIL, geração atual, apresenta resultado superavitário na ordem de R\$ 4.122.497.004,97, não necessitando até o presente momento de aportes do Ente.

Enquanto o Sistema de Proteção Social dos Militares - SPSM apresenta déficit de R\$ 19.978.910.909,50 o qual será equacionado com aportes do Governo do Estado.



GOVERNO DO ESTADO DO PARÁ

PLANO PREVIDENCIÁRIO				
EXERCÍCIO	RECEITAS PREVIDENCIÁRIAS (a)	DESPESAS PREVIDENCIÁRIAS (b)	RESULTADO PREVIDENCIÁRIO (c) = (a - b)	SALDO FINANCEIRO DO EXERCÍCIO (d) = ("d" exerc. Anterior)* + (c)
2021	295.120.435,11	98.136.889,95	196.983.545,16	4.176.722.201,75
2022	385.395.021,33	194.284.981,10	191.110.040,23	4.367.832.241,98
2023	664.599.200,88	7.162.432,17	657.436.768,71	5.025.269.010,69
2024	723.285.784,75	9.031.445,36	714.254.339,39	5.739.523.350,08
2025	784.858.141,99	11.074.137,26	773.784.004,73	6.513.307.354,81
2026	842.422.155,54	13.507.394,45	828.914.761,09	7.342.222.115,90
2027	895.830.659,82	15.915.373,97	879.915.285,85	8.222.137.401,75
2028	950.384.113,64	18.516.897,96	931.867.215,68	9.154.004.617,43
2029	1.014.412.544,14	21.402.009,26	993.010.534,88	10.147.015.152,31
2030	1.082.077.160,42	24.585.507,53	1.057.491.652,89	11.204.506.805,20
2031	1.145.916.441,87	28.183.842,10	1.117.732.599,77	12.322.239.404,97
2032	1.216.664.903,12	32.025.170,22	1.184.639.732,90	13.506.879.137,87
2033	1.293.011.431,62	36.619.197,31	1.256.392.234,31	14.763.271.372,18
2034	1.393.477.438,67	41.742.525,67	1.351.734.913,00	16.115.006.285,18
2035	1.490.149.429,58	47.134.947,67	1.443.014.481,91	17.558.020.767,09
2036	1.594.190.013,05	52.889.055,80	1.541.300.957,25	19.099.321.724,34
2037	1.703.277.295,06	59.506.134,00	1.643.771.161,06	20.743.092.885,40
2038	1.817.919.629,31	66.710.839,76	1.751.208.789,55	22.494.301.674,95
2039	1.989.578.214,69	81.069.321,76	1.908.508.892,93	24.402.810.567,88
2040	2.120.966.842,23	93.333.484,44	2.027.633.357,79	26.430.443.925,67
2041	2.242.760.020,62	105.050.444,00	2.137.709.576,62	28.568.153.502,29
2042	2.369.096.433,65	118.756.269,94	2.250.340.163,71	30.818.493.666,00
2043	2.508.149.974,98	136.273.239,01	2.371.876.735,97	33.190.370.401,97
2044	2.637.424.032,82	158.196.352,94	2.479.227.679,88	35.669.598.081,85
2045	2.755.004.638,65	200.907.225,88	2.554.097.412,77	38.223.695.494,62
2046	2.866.839.851,35	228.203.474,69	2.638.636.376,66	40.862.331.871,28
2047	2.979.446.199,49	250.392.482,97	2.729.053.716,52	43.591.385.587,80
2048	3.083.699.055,28	299.424.495,30	2.784.274.559,98	46.375.660.147,78
2049	3.184.305.774,95	351.263.602,19	2.833.042.172,76	49.208.702.320,54
2050	3.289.769.351,69	422.103.844,25	2.867.665.507,44	52.076.367.827,98
2051	3.399.299.002,20	461.032.739,36	2.938.266.262,84	55.014.634.090,82
2052	3.504.010.190,30	493.743.623,35	3.010.266.566,95	58.024.900.657,77
2053	3.575.718.743,17	1.350.491.291,16	2.225.227.452,01	60.250.128.109,78
2054	3.610.566.223,52	1.446.596.121,37	2.163.970.102,15	62.414.098.211,93
2055	3.685.474.784,42	1.543.074.113,86	2.142.400.670,56	64.556.498.882,49
2056	3.759.025.053,69	1.625.274.507,01	2.133.750.546,68	66.690.249.429,17
2057	3.831.424.853,11	1.699.220.328,14	2.132.204.524,97	68.822.453.954,14
2058	3.888.189.365,56	2.459.311.246,27	1.428.878.119,29	70.251.332.073,43
2059	3.863.107.257,44	2.596.666.386,66	1.266.440.870,78	71.517.772.944,21
2060	3.903.118.992,92	2.735.976.254,51	1.167.142.738,41	72.684.915.682,62
2061	3.940.261.450,10	2.849.175.432,35	1.091.086.017,75	73.776.001.700,37
2062	3.977.305.480,02	2.959.005.875,76	1.018.299.604,26	74.794.301.304,63
2063	4.012.878.154,04	3.073.948.583,28	938.929.570,76	75.733.230.875,39
2064	4.044.470.212,06	3.249.957.684,50	794.512.527,56	76.527.743.402,95
2065	4.067.449.498,78	3.411.335.394,10	656.114.104,68	77.183.857.507,63
2066	4.086.883.983,31	3.568.296.890,15	518.587.093,16	77.702.444.600,79
2067	4.102.704.005,95	3.736.366.911,30	366.337.094,65	78.068.781.695,44
2068	4.112.408.931,11	3.913.586.442,59	198.822.488,52	78.267.604.183,96
2069	4.112.765.394,92	4.251.755.696,11	(138.990.301,19)	78.128.613.882,77
2070	4.093.241.762,02	4.468.589.748,62	(375.347.986,60)	77.753.265.896,17
2071	4.074.827.924,16	4.660.255.818,26	(585.427.894,10)	77.167.838.002,07
2072	4.050.852.947,60	4.854.287.991,52	(803.435.043,92)	76.364.402.958,15
2073	4.019.321.739,85	5.069.697.970,42	(1.050.376.230,57)	75.314.026.727,58
2074	3.977.006.943,16	5.364.988.670,74	(1.387.981.727,58)	73.926.045.000,00
2075	3.915.720.875,04	5.550.507.573,04	(1.634.786.698,00)	72.291.258.302,00
2076	3.859.683.031,96	5.666.521.057,83	(1.806.838.025,87)	70.484.420.276,13
2077	3.804.051.141,11	5.768.077.998,40	(1.964.026.857,29)	68.520.393.418,84
2078	3.743.645.875,75	5.892.452.819,41	(2.148.806.943,66)	66.371.586.475,18
2079	3.675.720.117,06	5.976.812.871,51	(2.301.092.754,45)	64.070.493.720,73
2080	3.606.311.471,39	6.065.129.439,95	(2.458.817.968,56)	61.611.675.752,17
2081	3.533.401.834,23	6.084.576.778,99	(2.551.174.944,76)	59.060.500.807,41
2082	3.463.921.678,18	6.065.214.410,50	(2.601.292.732,32)	56.459.208.075,09
2083	3.394.764.161,37	6.072.220.949,13	(2.677.456.787,76)	53.781.751.287,33
2084	3.313.819.857,62	6.424.982.813,08	(3.111.162.955,46)	50.670.588.331,87
2085	3.206.411.714,68	6.419.254.525,26	(3.212.842.810,58)	47.457.745.521,29
2086	3.116.224.251,41	6.377.862.289,11	(3.261.638.037,70)	44.196.107.483,59
2087	3.028.084.737,57	6.303.813.208,27	(3.275.728.470,70)	40.920.379.012,89
2088	2.941.675.392,41	6.239.646.941,62	(3.297.971.549,21)	37.622.407.463,68
2089	2.840.164.392,59	6.775.509.442,53	(3.935.345.049,94)	33.687.062.413,74
2090	2.677.142.442,21	6.718.659.668,71	(4.041.517.226,50)	29.645.545.187,24
2091	2.563.674.298,82	6.658.894.065,45	(4.095.219.766,63)	25.550.325.420,61
2092	2.448.979.530,18	6.579.294.654,21	(4.130.315.124,03)	21.420.010.296,58
2093	2.334.621.765,73	6.494.513.247,66	(4.159.891.481,93)	17.260.118.814,65
2094	2.214.769.205,60	6.664.632.394,12	(4.449.863.188,52)	12.810.255.626,13
2095	2.061.161.044,13	6.636.228.730,51	(4.575.067.686,38)	8.235.187.939,75

FONTE: Vesting Consultoria Financeira e Atuarial - Cálculos Atuariais por Recorrência, UG Responsável IGPREV, Data de emissão 20/01/2023 e Hora de emissão 15h.



GOVERNO DO ESTADO DO PARÁ

PLANO FINANCEIRO				
EXERCÍCIO	RECEITAS PREVIDENCIÁRIAS (a)	DESPESAS PREVIDENCIÁRIAS (b)	RESULTADO PREVIDENCIÁRIO (c) = (a - b)	SALDO FINANCEIRO DO EXERCÍCIO (d) = ("d" exerc. Anterior)* + (c)
2021	2.148.068.735,54	3.192.835.293,17	(1.044.766.557,63)	(1.078.671.380,67)
2022	2.800.216.298,58	3.913.827.489,46	(1.113.611.190,88)	(2.192.282.571,55)
2023	1.726.178.775,31	5.348.866.690,41	(3.622.687.915,10)	(5.814.970.486,65)
2024	1.660.061.278,04	5.392.197.560,56	(3.732.136.282,52)	(9.547.106.769,17)
2025	1.609.628.277,90	5.418.737.063,30	(3.809.108.785,40)	(13.356.215.554,57)
2026	1.568.996.693,28	5.414.253.406,84	(3.845.256.713,56)	(17.201.472.268,13)
2027	1.538.212.678,19	5.371.810.146,02	(3.833.597.467,83)	(21.035.069.735,96)
2028	1.505.572.126,28	5.323.319.069,89	(3.817.746.943,61)	(24.852.816.679,57)
2029	1.458.429.675,25	5.285.569.148,01	(3.827.139.472,76)	(28.679.956.152,33)
2030	1.407.158.689,72	5.223.183.324,29	(3.816.024.634,57)	(32.495.980.786,90)
2031	1.365.150.026,51	5.142.290.787,86	(3.777.140.761,35)	(36.273.121.548,25)
2032	1.314.939.738,79	5.057.907.215,75	(3.742.967.476,96)	(40.016.089.025,21)
2033	1.257.981.852,45	4.979.061.419,79	(3.721.079.567,34)	(43.737.168.592,55)
2034	1.157.481.280,67	4.961.010.819,13	(3.803.529.538,46)	(47.540.698.131,01)
2035	1.068.439.703,03	4.900.747.081,41	(3.832.307.378,38)	(51.373.005.509,39)
2036	989.175.324,48	4.826.931.887,56	(3.837.756.563,08)	(55.210.762.072,47)
2037	900.920.408,39	4.759.480.094,12	(3.858.559.685,73)	(59.069.321.758,20)
2038	813.178.260,45	4.683.896.981,23	(3.870.718.720,78)	(62.940.040.478,98)
2039	644.605.205,43	4.739.950.208,95	(4.095.345.003,52)	(67.035.980.482,50)
2040	558.218.249,90	4.646.326.911,94	(4.088.108.662,04)	(71.123.494.144,54)
2041	484.085.439,81	4.530.930.989,88	(4.046.845.550,07)	(75.170.339.694,61)
2042	407.534.218,80	4.416.377.103,92	(4.008.842.885,12)	(79.179.182.579,73)
2043	322.321.611,81	4.318.421.803,62	(3.996.100.191,81)	(83.175.282.771,54)
2044	253.267.032,49	4.191.022.613,68	(3.937.755.581,19)	(87.113.038.352,73)
2045	208.493.436,70	4.021.182.441,81	(3.812.689.005,11)	(90.925.727.357,84)
2046	172.970.963,62	3.840.049.198,54	(3.667.078.234,92)	(94.592.805.592,76)
2047	140.338.114,84	3.656.799.553,29	(3.516.461.438,45)	(98.109.267.031,21)
2048	113.427.174,99	3.470.482.067,44	(3.357.054.892,45)	(101.466.321.923,66)
2049	86.330.287,67	3.288.496.867,06	(3.202.166.579,39)	(104.668.488.503,05)
2050	70.650.053,24	3.094.138.794,30	(3.023.488.741,06)	(107.691.977.244,11)
2051	56.764.775,04	2.904.452.058,52	(2.847.687.283,48)	(110.539.664.527,59)
2052	43.531.624,12	2.721.131.038,58	(2.677.599.414,46)	(113.217.263.942,05)
2053	37.248.579,22	2.535.079.159,02	(2.497.830.579,80)	(115.715.094.521,85)
2054	30.626.851,82	2.358.144.565,65	(2.327.517.713,83)	(118.042.612.235,68)
2055	25.630.801,57	2.187.384.117,77	(2.161.753.316,20)	(120.204.365.551,88)
2056	21.863.214,01	2.023.136.517,97	(2.001.273.303,96)	(122.205.638.855,84)
2057	18.187.705,35	1.867.117.383,91	(1.848.929.678,56)	(124.054.568.534,40)
2058	15.315.945,86	1.718.092.786,51	(1.702.776.840,65)	(125.757.345.375,05)
2059	13.020.456,04	1.576.062.548,39	(1.563.042.092,35)	(127.320.387.467,40)
2060	11.030.665,17	1.441.143.905,88	(1.430.113.240,71)	(128.750.500.708,11)
2061	9.319.255,69	1.313.073.233,26	(1.303.753.977,57)	(130.054.254.685,68)
2062	7.860.050,37	1.191.653.873,40	(1.183.793.823,03)	(131.238.048.508,71)
2063	6.622.896,94	1.076.673.384,69	(1.070.050.487,75)	(132.308.098.996,46)
2064	5.580.940,16	967.997.859,67	(962.416.919,51)	(133.270.515.919,97)
2065	4.707.434,98	865.542.910,38	(860.835.475,40)	(134.131.351.391,37)
2066	3.977.173,94	769.265.662,92	(765.288.488,98)	(134.896.639.880,35)
2067	3.369.302,72	679.188.162,55	(675.818.859,83)	(135.572.458.740,18)
2068	2.863.488,38	595.341.379,88	(592.477.891,50)	(136.164.936.631,68)
2069	2.444.025,04	517.792.098,26	(515.348.073,22)	(136.680.284.704,90)
2070	2.094.273,48	446.553.392,16	(444.459.118,68)	(137.124.743.823,58)
2071	1.801.175,16	381.642.850,60	(379.841.675,44)	(137.504.585.499,02)
2072	1.552.739,03	323.017.824,88	(321.465.085,85)	(137.826.050.584,87)
2073	1.340.561,85	270.607.243,06	(269.266.681,21)	(138.095.317.266,08)
2074	1.157.424,00	224.264.899,10	(223.107.475,10)	(138.318.424.741,18)
2075	994.694,28	183.743.551,62	(182.748.857,34)	(138.501.173.598,52)
2076	852.023,24	148.792.137,69	(147.940.114,45)	(138.649.113.712,97)
2077	726.654,20	119.054.021,43	(118.327.367,23)	(138.767.441.080,20)
2078	615.217,23	94.088.772,26	(93.473.555,03)	(138.860.914.635,23)
2079	514.634,30	73.414.062,81	(72.899.428,51)	(138.933.814.063,74)
2080	426.650,32	56.565.594,08	(56.138.943,76)	(138.989.953.007,50)
2081	341.246,05	42.944.155,51	(42.602.909,46)	(139.032.555.916,96)
2082	275.530,44	32.258.685,70	(31.983.155,26)	(139.064.539.072,22)
2083	219.961,94	23.949.504,84	(23.729.542,90)	(139.088.268.615,12)
2084	173.375,61	17.581.824,05	(17.408.448,44)	(139.105.677.063,56)
2085	134.115,00	12.768.721,88	(12.634.606,88)	(139.118.311.670,44)
2086	101.464,83	9.178.179,76	(9.076.714,93)	(139.127.388.385,37)
2087	76.361,98	6.558.499,92	(6.482.137,94)	(139.133.870.523,31)
2088	56.378,21	4.661.543,40	(4.605.165,19)	(139.138.475.688,50)
2089	40.756,04	3.304.294,68	(3.263.538,64)	(139.141.739.227,14)
2090	29.291,80	2.348.653,08	(2.319.361,28)	(139.144.058.588,42)
2091	20.734,21	1.678.086,36	(1.657.352,15)	(139.145.715.940,57)
2092	14.529,45	1.207.338,09	(1.192.808,64)	(139.146.908.749,21)
2093	9.531,68	873.888,74	(864.357,06)	(139.147.773.106,27)
2094	6.451,11	645.048,74	(638.597,63)	(139.148.411.703,90)
2095	4.318,53	482.763,92	(478.445,39)	(139.148.890.149,29)



GOVERNO DO ESTADO DO PARÁ

SISTEMA DE PROTEÇÃO SOCIAL DOS MILITARES - SPSM

EXERCÍCIO	RECEITAS DE CONTRIBUIÇÕES DOS MILITARES (a)	DESPESAS COM INATIVOS E PENSIONISTAS MILITARES (b)	RESULTADO ASSOCIADO ÀS PENSÕES E AOS INATIVOS MILITARES (c) = (a - b)	SALDO FINANCEIRO DO EXERCÍCIO (d) = ("d" exerc. Anterior)* + (c)
2021	249.537.300,30	1.442.672.213,23	(1.193.134.912,93)	(1.193.134.912,93)
2022	708.862.137,28	1.699.231.401,75	(990.369.264,47)	(2.183.504.177,40)
2023	841.428.722,20	1.753.431.963,76	(912.003.241,56)	(3.095.507.418,96)
2024	839.216.071,63	1.736.497.964,03	(897.281.892,40)	(3.992.789.311,36)
2025	837.536.304,71	1.719.317.789,44	(881.781.484,73)	(4.874.570.796,09)
2026	835.551.239,84	1.700.913.284,38	(865.362.044,54)	(5.739.932.840,63)
2027	832.944.473,44	1.680.359.143,66	(847.414.670,22)	(6.587.347.510,85)
2028	830.702.525,94	1.661.462.182,24	(830.759.656,30)	(7.418.107.167,15)
2029	827.889.721,55	1.640.638.954,25	(812.749.232,70)	(8.230.856.399,85)
2030	825.600.708,40	1.621.839.946,17	(796.239.237,77)	(9.027.095.637,62)
2031	824.915.069,75	1.609.911.229,26	(784.996.159,51)	(9.812.091.797,13)
2032	823.513.534,83	1.385.112.674,27	(561.599.139,44)	(10.373.690.936,57)
2033	829.703.645,40	1.406.779.759,17	(577.076.113,77)	(10.950.767.050,34)
2034	832.639.665,75	1.416.359.247,65	(583.719.581,90)	(11.534.486.632,24)
2035	835.708.164,24	1.427.286.801,67	(591.578.637,43)	(12.126.065.269,67)
2036	845.875.303,95	1.476.459.831,78	(630.584.527,83)	(12.756.649.797,50)
2037	851.718.442,69	1.506.567.932,65	(654.849.489,96)	(13.411.499.287,46)
2038	848.692.425,10	1.494.712.117,69	(646.019.692,59)	(14.057.518.980,05)
2039	845.704.039,47	1.484.700.000,99	(638.995.961,52)	(14.696.514.941,57)
2040	843.973.611,23	1.482.460.632,82	(638.487.021,59)	(15.335.001.963,16)
2041	843.636.575,74	1.487.788.906,59	(644.152.330,85)	(15.979.154.294,01)
2042	840.841.551,34	1.486.564.101,83	(645.722.550,49)	(16.624.876.844,50)
2043	838.023.901,91	1.487.385.332,89	(649.361.430,98)	(17.274.238.275,48)
2044	837.027.588,31	1.496.499.916,92	(659.472.328,61)	(17.933.710.604,09)
2045	834.955.086,40	1.501.546.577,43	(666.591.491,03)	(18.600.302.095,12)
2046	832.394.239,05	1.499.798.543,38	(667.404.304,33)	(19.267.706.399,45)
2047	826.677.755,65	1.487.096.938,00	(660.419.182,35)	(19.928.125.581,80)
2048	819.749.468,57	1.471.443.908,32	(651.694.439,75)	(20.579.820.021,55)
2049	817.329.790,40	1.469.154.061,52	(651.824.271,12)	(21.231.644.292,67)
2050	808.566.231,50	1.444.780.241,67	(636.214.010,17)	(21.867.858.302,84)
2051	798.629.569,17	1.412.868.687,76	(614.239.118,59)	(22.482.097.421,43)
2052	786.448.730,59	1.372.134.494,85	(585.685.764,26)	(23.067.783.185,69)
2053	784.179.947,86	1.376.859.960,75	(592.680.012,89)	(23.660.463.198,58)
2054	773.589.611,54	1.343.187.382,05	(569.597.770,51)	(24.230.060.969,09)
2055	759.416.843,21	1.297.443.349,42	(538.026.506,21)	(24.768.087.475,30)
2056	744.643.335,69	1.248.323.188,67	(503.679.852,98)	(25.271.767.328,28)
2057	728.424.834,09	1.193.734.415,15	(465.309.581,06)	(25.737.076.909,34)
2058	728.066.221,16	1.205.832.410,07	(477.766.188,91)	(26.214.843.098,25)
2059	713.378.491,30	1.161.796.527,99	(448.418.036,69)	(26.663.261.134,94)
2060	697.962.520,93	1.115.646.168,67	(417.683.647,74)	(27.080.944.782,68)
2061	682.576.940,55	1.069.740.011,07	(387.163.070,52)	(27.468.107.853,20)
2062	667.000.759,89	1.022.973.322,50	(355.972.562,61)	(27.824.080.415,81)
2063	651.478.906,75	978.494.227,96	(327.015.321,21)	(28.151.095.737,02)
2064	636.064.732,55	934.158.762,10	(298.094.029,55)	(28.449.189.766,57)
2065	621.137.350,81	891.626.685,54	(270.489.334,73)	(28.719.679.101,30)
2066	606.655.591,41	856.348.019,90	(249.692.428,49)	(28.969.371.529,79)
2067	592.091.963,42	820.529.872,70	(228.437.909,28)	(29.197.809.439,07)
2068	578.641.898,91	805.043.661,53	(226.401.762,62)	(29.424.211.201,69)
2069	563.723.467,00	784.365.337,99	(220.641.870,99)	(29.644.853.072,68)
2070	550.482.788,35	767.367.401,49	(216.884.613,14)	(29.861.737.685,82)
2071	537.697.750,85	772.437.123,47	(234.739.372,62)	(30.096.477.058,44)
2072	522.937.641,22	768.401.960,90	(245.464.319,68)	(30.341.941.378,12)
2073	510.053.574,19	745.410.264,80	(235.356.690,61)	(30.577.298.068,73)
2074	500.261.698,22	727.279.935,91	(227.018.237,69)	(30.804.316.306,42)
2075	490.529.240,17	715.709.811,68	(225.180.571,51)	(31.029.496.877,93)
2076	480.615.913,30	714.577.371,21	(233.961.457,91)	(31.263.458.335,84)
2077	470.029.297,18	707.538.142,27	(237.508.845,09)	(31.500.967.180,93)
2078	460.851.536,47	704.567.394,41	(243.715.857,94)	(31.744.683.038,87)
2079	451.857.294,83	715.589.923,34	(263.732.628,51)	(32.008.415.667,38)
2080	441.824.013,17	727.789.195,17	(285.965.182,00)	(32.294.380.849,38)
2081	432.370.834,81	740.906.654,73	(308.535.819,92)	(32.602.916.669,30)
2082	423.565.851,90	747.014.641,44	(323.448.789,54)	(32.926.365.458,84)
2083	416.429.045,80	758.535.727,72	(342.106.681,92)	(33.268.472.140,76)
2084	409.427.299,17	784.818.160,08	(375.390.860,91)	(33.643.863.001,67)
2085	401.307.720,66	793.651.266,16	(392.343.545,50)	(34.036.206.547,17)
2086	396.143.028,57	800.304.954,41	(404.161.925,84)	(34.440.368.473,01)
2087	391.984.965,86	802.228.615,63	(410.243.649,77)	(34.850.612.122,78)
2088	389.113.293,97	848.074.847,40	(458.961.553,43)	(35.309.573.676,21)
2089	381.338.999,33	861.216.456,27	(479.877.456,94)	(35.789.451.133,15)
2090	378.216.193,85	864.216.036,33	(485.999.842,48)	(36.275.450.975,63)
2091	376.875.250,73	865.475.900,62	(488.600.649,89)	(36.764.051.625,52)
2092	376.186.278,32	862.166.554,71	(485.980.276,39)	(37.250.031.901,91)
2093	376.433.190,28	911.351.984,62	(534.918.794,34)	(37.784.950.696,25)
2094	370.291.312,83	914.326.829,72	(544.035.516,89)	(38.328.986.213,14)
2095	370.179.370,00	912.864.211,74	(542.684.841,74)	(38.871.671.054,88)



GOVERNO DO ESTADO DO PARÁ

Por fim, cabe salientar que as receitas e despesas previdenciárias projetadas indicam déficits anuais que deverão ser cobertos por aportes adicionais oriundo do Tesouro Estadual e que são extremamente sensíveis às variações das hipóteses e premissas utilizadas nos cálculos, ou seja, modificações futuras destes fatores poderão implicar em variações substanciais nos resultados atuariais.



GOVERNO DO ESTADO DO PARÁ

LEI DE DIRETRIZES ORÇAMENTÁRIAS
ANEXO II - METAS FISCAIS

DEMONSTRATIVO 7 - ESTIMATIVA E COMPENSAÇÃO DA RENÚNCIA DE RECEITA
(LRF, art. 4º, §2º, inciso V)

No cálculo das projeções de receitas, foram expurgados os valores dos benefícios fiscais, de caráter não geral, concedidos pelo Estado, conforme determina o art. 14 da Lei Complementar nº 101/2000 (Lei de Responsabilidade Fiscal). Para 2024, o valor expurgado (renúncias fiscais) totaliza R\$ 1.544,0 milhões, conforme quadro abaixo.

ESTIMATIVA E COMPENSAÇÃO DA RENÚNCIA DE RECEITA (2024 a 2027)

R\$ 1,00

TRIBUTO	MODALIDADE	PROGRAMAS / SETORES / BENEFICIÁRIOS	2024	2025	2026	2027	COMPENSAÇÃO	
ICMS	CRÉDITO PRESUMIDO	AGROINDÚSTRIA	75.036.009	79.857.928	85.039.729	91.098.980	Estes benefícios fiscais não comprometem as metas fiscais estabelecidas pelo Estado, uma vez que foram expurgados do Cálculo de Receita, conforme definido no inciso I do art. 14 da Lei Complementar nº 101/2000 (Lei de Responsabilidade Fiscal).	
		INDÚSTRIA EM GERAL	85.688.579	91.195.048	97.112.488	104.031.947		
		INDÚSTRIA DO PESCADO	5.630.320	5.992.133	6.380.949	6.835.604		
		COMÉRCIO ATACADISTA	13.636.245	14.512.529	15.454.214	16.555.358		
		REGIMES TRIBUTÁRIOS DIFERENCIADOS (RTD)	INDÚSTRIA DA CARNE	442.198.771	470.615.083	501.152.232		536.860.331
		INDÚSTRIA DE PALMITO	1.909.884	2.032.616	2.164.508	2.318.734		
		INDÚSTRIA DO PESCADO	15.655.459	16.661.501	17.742.628	19.006.826		
		OUTROS TRATAMENTOS ESPECIAIS	PRODUTOS DA CESTA BÁSICA	289.196.912	307.781.110	327.752.331		351.105.340
		LATICÍNIOS INDUSTRIAIS	67.511.135	71.849.495	76.511.647	81.963.255		
		POLÍTICA DE INCENTIVOS DO ESTADO	AGROINDÚSTRIA	8.723.509	9.284.094	9.886.518		10.590.952
	REDUÇÃO DE BASE DE CÁLCULO	INDÚSTRIA EM GERAL	5.344.483	5.687.927	6.057.004	6.488.577		
		INDÚSTRIA DO PESCADO	141.030	150.092	159.832	171.220		
		INFORMÁTICA	35.898.683	38.205.582	40.684.656	43.583.519		
		MEDICAMENTOS	73.832.279	78.576.844	83.675.518	89.637.566		
		REFEIÇÕES	65.639.965	69.858.081	74.391.014	79.691.523		
		COMÉRCIO DE MÁQ. PESADAS	27.263.938	29.015.957	30.898.737	33.100.334		
	OUTROS TRATAMENTOS ESPECIAIS	QUEROSENE DE AVIAÇÃO	63.264.002	67.329.435	71.698.290	76.806.937		
	ISENÇÃO	LEI ICMS Nº 5.530/1989	PcD	41.838	44.527	47.416		50.794
		LEI 6.572/2003 - LEI SEMEAR	CULTURA	30.000.000	30.000.000	30.000.000		30.000.000
	OUTROS	OUTROS TRATAMENTOS ESPECIAIS	PROGRAMA SUA CASA	178.189.818	189.640.545	201.945.891		216.334.940
OUTROS TRATAMENTOS ESPECIAIS		INDÚSTRIA DA MOVELARIA	756.354	804.958	857.190	918.267		
NOVOS INCENTIVOS CONCEDIDOS VIA REGUL. DO ICMS		OUTROS SETORES	47.581.350	50.638.994	53.924.844	57.767.097		
IPVA	ISENÇÃO	LEI IPVA Nº 6.017/1996	PcD	3.343.877	3.558.760	3.789.680	4.059.702	
		TAXISTAS E OUTROS	7.016.258	7.467.132	7.951.658	8.518.229		
ITCD	ISENÇÃO	LEI ITCD Nº 5.529/1989	501.578	520.638	540.266	561.876		
TOTAL			1.544.002.276	1.641.281.010	1.745.819.238	1.868.057.906		

Fonte: SEFA/DAIF

Nota-se que a maior parcela dos valores expurgados a título de renúncia de receita refere-se ao ICMS, na modalidade crédito presumido.

Vale ressaltar que o aumento do valor da renúncia de receita em 2024 - quando comparado aos dados divulgados em leis orçamentárias anteriores a 2023 - deve-se à adoção de novos critérios e metodologia de cálculo, conforme avaliação do Grupo de Trabalho constituído com o objetivo de elaborar um sistema de gestão, controle e acompanhamento das renúncias de receitas do Estado do Pará (Portarias n.º 393/21 e n.º 603/21).

Nesse sentido, na LDO 2024 estão sendo demonstrados valores de renúncia fiscal de programas e tratamentos tributários especiais - como produtos da cesta básica, laticínios



GOVERNO DO ESTADO DO PARÁ

industriais, comércio de máquinas pesadas e Programa Sua Casa - que já vigoravam em anos anteriores, mas que não eram classificados como incentivo fiscal ou não dispunham de metodologia ou instrumentos para adequada quantificação.

Além disso, a Secretaria de Estado da Fazenda está aperfeiçoando a metodologia de cálculo da renúncia de receitas. No caso da Política de Incentivos do Estado, por exemplo, o valor da renúncia - que antes era estimado com base nos dados apresentados nos projetos encaminhados pelas empresas requerentes de incentivos à SEDEME -foi calculado com base nas declarações (DIEF) apresentadas pelas empresas incentivadas nos últimos três anos (2020, 2021 e 2022).

No caso dos Regimes Tributários Diferenciados – RTD e outros tratamentos especiais, a estimativa da renúncia foi realizada a partir de levantamento, nas notas fiscais eletrônicas dos produtos/segmentos contemplados com os regimes diferenciados, referentes ao ano de 2022. O valor da renúncia estimado é igual à diferença entre a arrecadação observada com a adoção do RTD e a arrecadação potencial no regime normal, sem o referido regime tributário especial.

Também foi incluída estimativa de renúncia de receita decorrente de incentivos eventualmente concedidos no decorrer do ano corrente, ainda não previsíveis por ocasião da elaboração da LDO.

Para o cálculo das renúncias de IPVA e ITCD, apurou-se o valor efetivo da renúncia fiscal observada em 2022 para cada tributo. Os valores referentes aos anos seguintes foram projetados com a utilização do IPCA estimado pela FAPESPA.



GOVERNO DO ESTADO DO PARÁ
LEI DE DIRETRIZES ORÇAMENTÁRIAS
ANEXO DE METAS FISCAIS

**DEMONSTRATIVO 8 - MARGEM DE EXPANSÃO DAS DESPESAS OBRIGATÓRIAS
DE CARÁTER CONTINUADO**

(Art. 4º, § 2º, inciso V)

Segundo os §§ 2º e 3º do art. 17 da LRF, para que se possa criar ou expandir uma DOCC, deve haver redução permanente de despesa ou aumento permanente de receita, sendo o último definido como o proveniente da elevação de alíquotas, ampliação de base de cálculo, majoração ou criação de tributo ou contribuição. Desse modo, o demonstrativo em questão deve apresentar os aumentos permanentes de receita, conforme definição mencionada, deduzidos das respectivas transferências por repartição de receita. A esse montante líquido é somado o valor da redução permanente de despesa. Por fim, desse total, abate-se o montante dessa margem já comprometido devido ao crescimento vegetativo de DOCC já existentes.

O aumento permanente de receita, como já dito, é definido como aquele proveniente de elevação de alíquotas, ampliação da base de cálculo ou majoração ou criação de tributo ou contribuição (§ 3º do art. 17 da LRF). Considera-se ampliação da base de cálculo, por sua vez, o aumento na base econômica da receita derivado de medidas legislativas ou de mudanças macroeconômicas.

Assim, para estimar o aumento permanente de receita de caráter exclusivamente tributário, é observado o crescimento da economia (PIB Pará), que retrata o aumento da base de contribuintes, estimado em 2,03% para o período em pauta; as projeções de elevação das receitas tributárias elaboradas pela SEFA decorrentes das mudanças na legislação e do quantitativo de vendas de produtos chaves na composição da receita dos tributos estaduais (automóveis, bebidas, etc.), do volume das aplicações financeiras e das medidas de melhoria de gestão do esforço de arrecadação. A aplicação desses fatores na arrecadação reestimada para 2023 resultou em aumento de R\$ 1,48 bilhão na receita prevista para 2024.

Desse modo, prevê-se o aumento permanente de receita total descontadas as transferências aos Municípios e para o Fundo de Manutenção e Desenvolvimento da Educação Básica e de Valorização dos Profissionais da Educação (Fundeb).



GOVERNO DO ESTADO DO PARÁ

Essas deduções resultam no Saldo Final do Aumento Permanente de Receita de R\$ 1,36 bilhão. Esse valor, a priori, deve comportar a expansão das Despesas Corrente de Caráter Continuado (DCCC).

O valor da expansão da DCCC para a LDO 2024 compreende, no que concerne a expansão das Despesas com Pessoal, o crescimento vegetativo da folha de pagamento, dos reajustes e ajustes salariais (salário mínimo, piso dos professores, categorias específicas, funcionalismo civil, militar da ativa e dos inativos), reajuste de gratificações, impacto do ingresso de concursados, da implantação de Planos de Cargos, Carreiras e Remunerações (PCCR), criação, interstício e promoção de militares, implantação e reestruturação de órgãos. Em relação as Demais Despesas Correntes a expansão de caráter continuado, considerou o custo operacional das novas organizações criadas e/ou reestruturadas, inclusive àquelas sob a gestão de Organizações Sociais (OS). No Pará não há Parcerias Públicas e Privadas (PPPs), que também podem ser consideradas na expansão das DCCCs. Esses aumentos para 2024 em Pessoal e Demais Despesas Correntes somam R\$ 1,30 bilhão.

O Total da expansão das DCCCs (R\$ 1,30 bilhão) é deduzido do Saldo Final do Aumento Permanente de Receita (R\$ 1,36 bilhão), e o valor resultante de R\$ 55,99 milhões sinaliza que a expansão das RCCCs responde favorável ao aumento das DCCCs, e que os aumentos projetados para as Despesas podem ser recepcionados pelo orçamento proposto para 2024.



GOVERNO DO ESTADO DO PARÁ
LEI DE DIRETRIZES ORÇAMENTÁRIAS
ANEXO DE METAS FISCAIS

**DEMONSTRATIVO 8 - MARGEM DE EXPANSÃO DAS DESPESAS OBRIGATÓRIAS DE
CARÁTER CONTINUADO**

AMF – Demonstrativo 8 (LRF, art. 4º, § 2º, inciso V)

Em R\$ 1.000,00

<u>EVENTOS</u>	Valor Previsto para 2024
Aumento Permanente da Receita	1.484.233
(-) Transferências Constitucionais	336.643
(-) Transferências ao Fundeb	274.798
Saldo Final do Aumento Permanente de Receita (I)	1.358.088
Redução Permanente de Despesa (II)	-
Margem Bruta (III) = (I+II)	1.358.088
Saldo Utilizado da Margem Bruta (IV)	1.302.098
Novas DOCC	1.302.098
Novas DOCC geradas por PPP	-
Margem Líquida de Expansão de DOCC (V) = (III-IV)	55.990

FONTE SEPLAD/SEFA:



GOVERNO DO ESTADO DO PARÁ

MEMÓRIA DE CÁLCULO



GOVERNO DO ESTADO DO PARÁ
LDO 2024 - MEMÓRIA CÁLCULO – RESULTADO PRIMÁRIO E NOMNAL
PARTE 2

ESPECIFICAÇÃO	RESULTADO PRIMÁRIO			R\$ milhares		
	2024	2024 RPPS	S/ 2025	2025 RPPS	S/ 2026	2026 RPPS
RECEITAS CORRENTES	51.667.879	48.445.427	54.180.934	50.962.252	56.627.963	52.968.627
(-) Aplicações Financeira	1.049.106	913.706	1.088.972	949.832	1.130.026	879.076
RECEITAS FISCAIS CORRENTES	50.618.773	47.531.721	53.091.962	50.012.420	55.497.937	52.089.551
RECEITAS DE CAPITAL	890.120	890.120	1.356.721	1.356.721	1.153.052	1.153.052
(-) Operações de Crédito	820.000	820.000	1.283.937	1.283.937	1.077.523	1.077.523
(-) Amortização de Empréstimos	34.564	34.564	35.878	35.878	37.230	37.230
RECEITAS FISCAIS DE CAPITAL	35.556	35.556	36.907	36.907	38.298	38.298
(-) DEDUÇÃO DO FUNDEB	5.357.730	5.357.730	5.644.174	5.644.174	5.948.250	5.948.250
(-) DEDUÇÃO DO TCM	5.749.670	5.749.670	6.115.733	6.115.733	6.508.896	6.508.896
RECEITAS PRIMÁRIAS (A)	39.546.928	36.459.876	41.368.962	38.289.420	43.079.089	39.670.703
DESPESAS CORRENTES	36.867.610	33.645.158	38.268.579	35.049.897	38.257.519	34.598.183
(-) Juros e Encargos da Dívida	666.111	666.111	691.424	691.424	691.224	691.224
DESPESAS FISCAIS CORRENTES	36.201.498	32.979.046	37.577.155	34.358.473	37.566.295	33.906.959
DESPESAS DE CAPITAL	4.364.577	4.364.577	4.530.431	4.530.431	4.529.122	4.529.122
(-) Concessão de Empréstimos	405.340	405.340	420.743	420.743	420.621	420.621
(-) Amortização da Dívida	843.527	843.527	875.582	875.582	875.328	875.328
DESPESAS FISCAIS DE CAPITAL	3.115.710	3.115.710	3.234.107	3.234.107	3.233.172	3.233.172
RESERVA DE CONTINGENCIA	218.411	218.411	226.711	226.711	226.645	226.645
DESPESA PRIMÁRIA	39.535.620	36.313.168	41.037.973	37.819.291	41.026.112	37.366.776
RESULTADO PRIMÁRIO (A-B)	11.309	146.709	330.989	470.129	2.052.977	2.303.927

FONTE: SEFA/SEPLAD

Notas: - O cálculo da Meta de Resultado Primário obedeceu à metodologia estabelecida pelo Governo Federal, por meio das Portarias expedidas pela STN, relativas às normas de Contabilidade Pública.

- A partir do exercício de 2023, o Estado adota a metodologia de deduzir as Transferências Constitucionais aos Municípios da fonte.

- Os valores de 2020 à 2022 são os fixados nas LDOs dos referidos exercícios, excluído as intraorçamentárias. Os valores de 2023 à 2025 referem-se a projeções, excluídas as receitas e despesas intraorçamentárias de acordo com o Manual de Demonstrativos Fiscais, da STN, 12ª edição.



GOVERNO DO ESTADO DO PARÁ

LDO 2024 - MEMÓRIA CÁLCULO – RESULTADO PRIMÁRIO E NOMINAL
PARTE 3

IV - Metodologia e Memória de Cálculo das Metas Anuais para o Resultado Nominal do Estado do Pará			
META FISCAL - RESULTADO NOMINAL			R\$ milhares
RESULTADO PRIMÁRIO - Acima da Linha (a)	11.309	330.989	2.052.977
JUROS NOMINAIS	2024	2025	2026
Juros, Encargos e Variações Monetárias Ativos (b)	1.612.080	1.673.339	1.736.423
Juros, Encargos e Variações Monetárias Passivos (c)	773.934	803.344	833.630
RESULTADO NOMINAL (acima d linha) (d) = (a) + (b-c)	849.454	1.200.983	2.955.771
FONTE: SEPLAD			
Notas:			
- O valores de 2020 à 2022 são os fixados nas LDOs dos referidos exercícios, os valores de 2023 a 2025 refere-se a projeções.			
- O cálculo das Metas Anuais relativas ao Resultado Nominal, foi efetuado em conformidade com a metodologia estabelecida pelo Governo Federal, normatizado pala STN, a partir de 2020, acima da linha, conforme Manual de Demonstrativos Fiscais da STN 12ª edição			



GOVERNO DO ESTADO DO PARÁ

LDO 2024 - MEMÓRIA CÁLCULO – RESULTADO PRIMÁRIO E NOMINAL
PARTE 4

V - Metodologia e Memória de Cálculo das Metas Anuais para o Montante da Dívida do Estado do Pará			
META FISCAL - MONTANTE DA DÍVIDA			R\$ milhares
ESPECIFICAÇÃO	2024	2025	2026
DÍVIDA CONSOLIDADA (I)	5.758.072	5.351.005	4.847.026
Dívida Mobiliária	-	-	-
Outras Dívidas	5.758.072	5.351.005	4.847.026
DEDUÇÕES (II)	6.226.062	6.462.652	6.706.294
Ativo Disponível	7.700.112	7.992.716	8.294.041
Haveres Financeiros	417.096	432.946	449.268
(-) Restos a Pagar Processados	1.891.146	1.963.009	2.037.015
DCL (III)=(I-II)	(467.989)	(1.111.647)	(1.859.268)
RESULTADO NOMINAL (abaixo da linha) (d) = (a) + (b-c)	284.824	643.658	747.621

FONTE: SEFA/SEPLAD

Notas: - Projeção com base o cronograma previsto de pagamento, considerando os indexadores dos contratos, para os respectivos anos.

- O valores de 2020 à 2022 são os fixados nas LDOs dos referidos exercícios, os valores de 2023 a 2025 refere-se a projeções.

- O Estado do Pará não possui Dívida Mobiliária



GOVERNO DO ESTADO DO PARÁ

LDO 2024 - MEMÓRIA CÁLCULO – RESULTADO PRIMÁRIO E NOMNAL
PARTE 5

VI - Metodologia e Memória de Cálculo das Deduções do FUNDEB e TCM

DADOS TOTAIS

R\$ milhares

ESPECIFICAÇÃO	Valores Brutos		
	2024	2025	2026
IPVA	1.064.910	1.133.343	1.206.883
ITCD	60.700	62.493	64.321
ICMS	20.348.158	21.655.759	23.060.952
FPE	10.549.294	10.950.167	11.362.989
IPI	513.445	532.956	553.048
CIDE	7.257	7.533	7.817
TOTAL	32.536.507	34.334.718	36.248.192

FONTE: SEFA/SEPLAD

A) DESTINADO AO FUNDEB

R\$ milhares

ESPECIFICAÇÃO	Valores Brutos		
	2024	2025	2026
IPVA	106.491	113.334	120.688
ITCD	12.140	12.499	12.864
ICMS	3.052.224	3.248.364	3.459.143
FPE	2.109.859	2.190.033	2.272.598
IPI	77.017	79.943	82.957
TOTAL	5.357.730	5.644.174	5.948.250

B) DESTINADO A TCM

ESPECIFICAÇÃO	Valores Brutos		
	2024	2025	2026
IPVA	532.455	566.671	603.441
ICMS	5.087.040	5.413.940	5.765.238
FPE	128.361	133.239	138.262
CIDE	1.814	1.883	1.954
TOTAL	5.749.670	6.115.733	6.508.896

FONTE: SEFA/SEPLAD

Notas: - Metodologia aplicada a partir da LDO 2023



GOVERNO DO ESTADO DO PARÁ

LDO 2024 - MEMÓRIA CÁLCULO – RESULTADO PRIMÁRIO E NOMNAL
PARTE 6

Vli - Receita Previdenciária (Projeção)			
R\$ milhares			
ESPECIFICAÇÃO	Valores Brutos		
	2024	2025	2026
REGIME FINANCEIRO	2.780.751	2.767.938	3.083.483
Contribuição Prev. (Servidor)	981.122	951.855	987.739
Contribuição Prev. (Patronal)	1.617.580	1.625.629	1.793.480
Outras Receitas	144.649	149.314	261.124
Rec. Patrimonial (Val. Mobiliários)	37.400	41.140	41.140
REGIME CAPITALIZADO	193.554	193.167	308.565
Contribuição Prev. (Servidor)	47.777	47.583	49.377
Contribuição Prev. (Patronal)	47.777	47.584	49.378
Outras Receitas			
Rec. Patrimonial (Val. Mobiliários)	98.000	98.000	209.810
IGEPREV	248.147	257.577	267.288
Serv. Administrativos	248.147	257.577	267.288
TOTAL	3.222.452	3.218.682	3.659.336
FONTE: SEFA/SEPLAD			



GOVERNO DO ESTADO DO PARÁ
MEMÓRIA DE CÁLCULO LDO 2024
ESTIMATIVAS DE DESPESAS

a) Reestimativa das Despesas com Pessoal e Encargos Sociais para 2023.

A reestimativa das Despesas de Pessoal e Encargos para 2023, de modo a propiciar as projeções para 2024, considerou como ponto de partida a folha de pessoal empenhada em março de 2023, sem atipicidades e elementos não permanentes nas Despesas de Pessoal. Definido o ponto de partida foram agregados os impactos programados para serem concedidos ainda neste exercício de 2023.

As despesas com Pessoal e Encargos Sociais reestimada para 2023, é resultante do total das despesas anuais, incluindo 13^o e férias, o montante dos impactos discriminados na memória de cálculo, e o crescimento vegetativo da folha, dimensionado em 0,5% ao mês.

SECRETARIA DE ESTADO DE PLANEJAMENTO E ADMINISTRAÇÃO - SEPLAD					
LEI DE DIRETRIZES ORÇAMENTÁRIA - LDO 2024					
MEMÓRIA DE CÁLCULO DA REESTIMATIVA DAS DESPESAS DE PESSOAL E ENCARGOS 2023					
PONTO DE PARTIDA PARA REESTIMATIVA DA FOLHA / MAR 2023					R\$ 1.482.112.584,66
DESCRIÇÃO DOS EVENTOS	PERÍODO DE CONCESSÃO	VALOR ACUMULADO NO PERÍODO DE CONCESSÃO EM R\$ 1,00	13º SALÁRIO	FÉRIAS (0,33)	VALOR ACUMULADO NO PERÍODO DE CONCESSÃO EM R\$ 1,00
REAJUSTE PISO MAGISTÉRIO	ABR - DEZ	483.921.918,36	40.326.826,53	17.743.803,67	541.992.548,56
AJUSTE DE TABELAS SALARIAIS	AGO - DEZ	15.870.000,00	1.322.500,00	1.047.420,00	18.239.920,00
REAJUSTE DE CATEGORIAS ESPECIFICAS - 1	ABR e MAI - DEZ	10.852.660,80	904.388,40	442.672,76	12.199.721,96
REAJUSTE DE CATEGORIAS ESPECIFICAS - 2	AGO - DEZ	23.448.000,00	1.954.000,00	1.547.568,00	26.949.568,00
INGRESSO DE POLICIAIS PENAIS	OUT- DEZ	34.903.170,24	2.908.597,52	3.839.348,73	41.651.116,49
PROMOÇÃO DE MILITARES	ABR e SET	7.404.872,67	617.072,72	375.939,69	8.397.885,08
INTERSTÍCIO DOS MILITARES	JUL - DEZ	172.839.516,00	14.403.293,00	9.506.173,38	196.748.982,38
IMPLANTAÇÃO PLANO DE CARGOS, CARREIRAS E REMUNERAÇÕES (PCCRS) - SEDUC	JUL - DEZ	78.559.199,94	6.546.600,00	4.320.756,00	89.426.555,93
AUMENTOS NO PSS	ABR - DEZ	286.163.438,40	23.846.953,20	10.492.659,41	320.503.051,01
criação e REESTRUTURAÇÃO DE ÓRGÃOS	ABR - DEZ	5.207.542,38	433.961,87	190.943,22	5.832.447,47
INGRESSO DE CONCURSADOS	MAI - DEZ	37.444.287,77	3.120.357,31	2.649.370,42	43.214.015,50
TOTAL DOS IMPACTOS PREVISTOS NO ANO					1.305.155.812,37
VALOR DA FOLHA ANUAL SEM IMPACTOS, COM CRECIMENTO VEGETATIVO DA FOLHA (0,5%)					19.984.153.752,22
TOTAL DAS DESPESAS DE PESSOAL E ENCARGOS DO EXECUTIVO 2023					21.289.309.564,59

FONTE: SEPLAD/DPO - NOTA: As folhas de Janeiro e Fevereiro, foram computadas pelos valores efetivamente pagos nos respectivos meses.
NOTA: Os valores dos impactos e eventos previstos e programados para 2023, tiveram como documento fonte o Processo 2023/2018535, informado pela SAGEP/SEPLAD.



GOVERNO DO ESTADO DO PARÁ

b) Projeção das Despesas com Pessoal e Encargos Sociais para 2024.

A projeção das Despesas de Pessoal e Encargos Sociais para 2024, considerou como ponto de partida a folha de pessoal reestimada para 2023, os impactos previstos para 2024, incluindo 13º e férias, o montante dos impactos discriminados na memória de cálculo, e o crescimento vegetativo da folha, dimensionado em 0,5% ao mês.

O valor projetado para 2024 com as Despesas de Pessoal e Encargos é de R\$ 22.921.402.201,66.

SECRETARIA DE ESTADO DE PLANEJAMENTO E ADMINISTRAÇÃO - SEPLAD					
LEI DE DIRETRIZES ORÇAMENTÁRIA - LDO 2024					
MEMÓRIA DE CÁLCULO DA REESTIMATIVA DAS DESPESAS DE PESSOAL E ENCARGOS 2024					
DESCRIÇÃO DOS EVENTOS	PERÍODO DE CONCESSÃO	VALOR ACUMULADO NO PERÍODO DE CONCESSÃO EM R\$ 1,00	13º SALÁRIO	FÉRIAS (0,33)	VALOR ACUMULADO NO PERÍODO DE CONCESSÃO EM R\$ 1,00
REAJUSTE LINEAR PROJETADO PARA 2024 (ATÉ O LIMITE DO IPCA 4,02% - PROJEÇÃO FAPESPA)	JAZ - DEZ	335.664.823,89	27.972.068,66	9.230.782,66	372.867.675,20
INGRESSOS DE CONCURSOS 1	JAZ - DEZ	28.849.401,53	2.404.116,79	793.358,54	32.046.876,86
INGRESSOS DE CONCURSOS 2	AGO - DEZ	137.907.554,59	27.581.510,92	8.274.453,28	173.763.518,78
AUMENTO DECORRENTES DE GRATIFICAÇÕES	ABR - DEZ	35.633.014,28	3.563.301,43	1.068.990,43	40.265.306,14
IMPLANTAÇÃO DE PCCRS	ABR - DEZ	41.233.023,48	4.123.302,35	1.236.990,70	46.593.316,53
TOTAL DOS IMPACTOS PREVISTOS NO ANO (AUMENTO DA DESPESAS CORRENTES DE CÂRATER CONTINUADO)					665.536.693,52
VALOR DA FOLHA ANUAL SEM IMPACTOS, COM CRECIMENTO VEGETATIVO DA FOLHA (0,5%)					22.255.865.508,14
TOTAL DAS DESPESAS DE PESSOAL E ENCARGOS DO EXECUTIVO 2024					22.921.402.201,66

FONTE: SEPLAD/DPO - NOTA: Nas estimativas das Despesas de Pessoal e Encargos de 2024 foram feitos ajustes nos impactos previstos, objetivando garantir o equilíbrio orçamentário.
NOTA: Os valores dos impactos e eventos previstos e programados para 2024, tiveram como documento fonte o Processo 2023/2018535, informado pela SAGEP/SEPLAD.

c) Reestimativa das Demais Despesas Correntes para 2023.

A reestimativa das Demais Despesas Correntes para 2023, de modo a propiciar as projeções para 2024, considerou como ponto de partida a dotação atualizada para 2023 (RREO, bimensal, Jan e Fev 2023), a correção inflacionária pelo IPCA de 2023 projetado pela FAPESPA (5,90%), e os eventos descritos na memória de cálculo. Esse exercício resultou em uma despesa reestimada para ODC em 2023 da ordem de R\$ 12.154.907.423,24.



GOVERNO DO ESTADO DO PARÁ

SECRETARIA DE ESTADO DE PLANEJAMENTO E ADMINISTRAÇÃO - SEPLAD		
LEI DE DIRETRIZES ORÇAMENTÁRIA - LDO 2024		
MEMÓRIA DE CÁLCULO DA ESTIMATIVA DAS DEMAIS DESPESAS CORRENTES - 2023		
PONTO PARTIDA - DOTAÇÃO ATUALIZADA ODC 2023 (Fonte RREO Bimensal Jan e Fev 2023)		R\$ 10.623.142.042,72
DESCRIÇÃO DOS EVENTOS	MÊS DE OCORRÊNCIA	VALOR ACUMULADO NO PERÍODO DE CONCESSÃO EM R\$ 1,00
CORREÇÃO INFLACIONÁRIA PELO IPCA PROJETADO PELA FAPESPA (5,90%)	JAN - DEZ	626.765.380,52
CUSTEIO NOVAS UNIDADES HOSPITALARES (INCLUSIVE OS)	JAN - DEZ	750.000.000,00
CUSTEIO DA FUNCIONALIDADE DAS NOVAS USINAS DA PAZ	JAN - DEZ	50.000.000,00
CUSTEIO DECORRENTE DA CRIAÇÃO DE NOVOS ÓRGÃOS	MAR - DEZ	60.000.000,00
CUSTEIO ODC DA FOLHA DECORRENTE DO INGRESSO DE CONCURSADOS	MAR - DEZ	45.000.000,00
TOTAL DOS IMPACTOS PREVISTOS NO ANO		1.531.765.380,52
TOTAL DAS DEMAIS DESPESAS DE CORRENTES DO EXECUTIVO 2024		12.154.907.423,24
SEPLAD/DPO		
NOTA: Os valores dos impactos e eventos previstos e programados para 2023 do ODC da folha, tiveram como documento fonte o Processo 2023/2018535, informado pela SAGEP/SEPLAD. Os demais eventos são aqueles já previstos para o exercício.		

d) Projeção das Demais Despesas Correntes para 2024.

A projeção das Demais Despesas Correntes para 2024 adotou o mesmo procedimento de cálculo descrito acima, considerou como ponto de partida o ODC reestimado para 2023, a correção inflacionária pelo IPCA de 2024 projetado pela FAPESPA (4,02%), e os eventos descritos na memória de cálculo, resultando em R\$ 13.280.096.237,52 para essa Despesa Corrente de 2024.

As demais contas da Despesa: Juros e Encargos da Dívida, Investimentos, Amortização da Dívida e Inversões Financeiras, foram projetadas para 2024 observado os procedimentos descritos no Anexo II, Metas Fiscais, Demonstrativo 1 – Metas Anuais.



GOVERNO DO ESTADO DO PARÁ

SECRETARIA DE ESTADO DE PLANEJAMENTO E ADMINISTRAÇÃO - SEPLAD		
LEI DE DIRETRIZES ORÇAMENTÁRIA - LDO 2024		
MEMÓRIA DE CÁLCULO DA ESTIMATIVA DAS DEMAIS DESPESAS CORRENTES - 2024		
PONTO PARTIDA - DOTAÇÃO REESTIMADO ODC 2023		R\$ 12.154.907.423,24
DESCRIÇÃO DOS EVENTOS	MÊS DE OCORRÊNCIA	VALOR ACUMULADO NO PERÍODO DE CONCESSÃO EM R\$ 1,00
CORREÇÃO INFLACIONÁRIA PELO IPCA PROJETADO PELA FAPESPA (4,02%)		488.627.278,41
CUSTEIO NOVAS UNIDADES HOSPITALARES (INCLUSIVE OS)	JAN - DEZ	541.561.535,87
CUSTEIO DA FUNCIONALIDADE DAS NOVAS USINAS DA PAZ	JAN - DEZ	30.000.000,00
CUSTEIO DECORRENTE DA CRIAÇÃO DE NOVOS ÓRGÃOS	MAR - DEZ	20.000.000,00
CUSTEIO ODC DA FOLHA DECORRENTE DO INGRESSO DE CONCURSADOS	JAN - DEZ	45.000.000,00
TOTAL DOS IMPACTOS PREVISTOS NO ANO (AUMENTO DA DESPESAS CORRENTES DE CÂRATER CONTINUADO)		636.561.535,87
TOTAL DAS DEMAIS DESPESAS DE CORRENTES DO EXECUTIVO 2024		13.280.096.237,52
SEPLAD/DPO		
NOTA: Os valores dos impactos e eventos previstos e programados para 2023, tiveram como documento fonte o Processo 2023/2018535, informado pela SAGEP/SEPLAD.		
Os demais eventos são aqueles já previstos para o exercício.		



GOVERNO DO ESTADO DO PARÁ

ANEXO III

DEMONSTRATIVO DA REMUNERAÇÃO DE PESSOAL ATIVO E INATIVO



GOVERNO DO ESTADO DO PARÁ

LEI DE DIRETRIZES ORÇAMENTÁRIAS - 2024
ANEXO III - DEMONSTRATIVO DA REMUNERAÇÃO DE PESSOAL - INATIVO E PENSIONISTA

PODER:
UNIDADE ORÇAMENTÁRIA:
BIMESTRE:

LDO, art. 62

R\$ milhares

Regime Jurídico Único	Cargo	Quantidade	Vencimentos /Proventos/ Pensões	Outras Vantagens	Total
Inativos					
Nível					
- Superior					
- Médio					
- Fundamental					
Pensionista					
Total Geral					



GOVERNO DO ESTADO DO PARÁ

ANEXO IV

DEMONSTRATIVO DA LOTAÇÃO DE PESSOAL ATIVO POR PODER E UNIDADE ORÇAMENTÁRIA



SECRETARIA DE
PLANEJAMENTO E
ADMINISTRAÇÃO

