



**Proponente:** PREFEITURA MUNICIPAL DE JACAREACANGA  
**Concedente:** MINISTÉRIO DA SAÚDE - PROGRAMA NOVO PAC  
**Objeto:** CONSTRUÇÃO DE UNIDADE BÁSICA DE SAÚDE FORTE 1 - ÁREA CONSTRUÍDA: 389,75 m²  
**Local da Obra:** RUA "F" - BARRO BELA VISTA - QUADRA 165 - LOTE 17  
**Resp. Técnico:** MARUZA BAPTISTA - CAU 28510-2A

ITEM	DESCRIÇÃO	PREÇO	%
0	ADMINISTRAÇÃO LOCAL DA OBRA	R\$ 121.996,48	4,49%
1	SERVÇOS PRELIMINARES E INDIRETOS	R\$ 117.067,36	4,31%
2	FUNDAÇÃO	R\$ 252.050,37	9,27%
3	ESTRUTURA	R\$ 425.924,05	15,67%
4	ALVENARIA, VEDAÇÕES E DIVISÓRIAS	R\$ 208.526,82	7,57%
5	COBERTURA	R\$ 93.615,79	3,44%
6	IMPERMEABILIZAÇÃO	R\$ 14.602,80	0,54%
7	ESQUADRIAS	R\$ 201.347,15	7,41%
8	REVESTIMENTO DE PAREDE	R\$ 83.972,35	3,09%
9	REVESTIMENTO DE PISO INTERNO	R\$ 65.805,86	2,42%
10	REVESTIMENTO DE PISO EXTERNO	R\$ 136.098,37	5,01%
11	REVESTIMENTO DE TETO	R\$ 36.419,07	1,34%
12	PINTURA	R\$ 82.654,34	3,04%
13	MARMORARIA	R\$ 11.369,16	0,42%
14	LOUÇAS, METAIS E ACESSÓRIOS	R\$ 66.542,74	2,45%
15	INSTALAÇÕES HIDROSSANITÁRIAS	R\$ 177.304,65	6,52%
16	INSTALAÇÕES ELÉTRICAS	R\$ 243.404,52	8,96%
17	CLIMATIZAÇÃO	R\$ 121.883,64	4,49%
18	DADOS E VOZ	R\$ 9.618,01	0,35%
19	GASES MEDICINAIS	R\$ 16.709,41	0,61%
20	URBANIZAÇÃO	R\$ 12.081,67	0,44%
21	SERVÇOS COMPLEMENTARES	R\$ 219.025,68	8,06%
<b>TOTAL</b>		<b>R\$ 2.718.068,30</b>	<b>100,00%</b>

**Notas:**  
Estão excluídos do escopo: movimentação de terra, mobiliário e equipamentos, bate-marcas, chapas metálicas das portas, instalações de automação, CFTV, energia fotovoltaica, controle de acesso, CATV, **REDE DE ÁGUA POTÁVEL**, **SOUZA**, **SILVA** 472210972-91, **SOUZA**, **SILVA** 472210972-91

*Maruza Baptista*  
Maruza Baptista  
Arquiteta  
CAU-A 28510-2



PLANILHA DE ORÇAMENTO SINTÉTICO



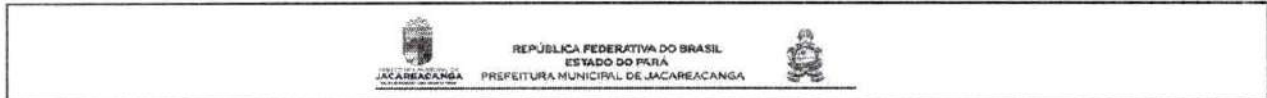
REPÚBLICA FEDERATIVA DO BRASIL  
ESTADO DO PARA  
PREFEITURA MUNICIPAL DE JACAREACANGA



Proponente:		PREFEITURA MUNICIPAL DE JACAREACANGA		Município/UF:		JACAREACANGA/PA			
Concedente:		MINISTÉRIO DA SAÚDE - PROGRAMA NOVO PAC		Bancos:		SINAPI (07/2025) - CPOB/CDHU (06/2025) - BGC (08/2025) - ORSE (08/2025) - IOPEB (05/2025) - EMOP (07/2025) - SIURB (01/2025) - SEOP (10/2025)			
Objeto:		CONSTRUÇÃO DE UNIDADE BÁSICA DE SAÚDE PORTE 1 - ÁREA CONSTRUÍDA: 389,78 m²		BDI GERAL		25,00%	1,25		
Local da Obra:		RUA "F" - BAIRRO BELA VISTA - QUADRA 165 - LOTE 17		BDI DE EQUIPAMENTO		11,10%	1,1110		
Resp. Técnico:		MARUZA BAPTISTA - CAU 28510-2A							
Item	Código	Banco	Descrição	Unid	Quant	Valor Unit	Valor Unit com BDI	Valor Total (R\$)	Porc (%)
0			ADMINISTRAÇÃO LOCAL DA OBRA					R\$ 121.306,40	4,40 %
0.1	CPA-001	Projeto	ADMINISTRAÇÃO LOCAL DA OBRA	UN	1,00	R\$ 121.306,40	R\$ 121.306,40	R\$ 121.306,40	4,40 %
1			SERVIÇOS PRELIMINARES E INDIRETOS					R\$ 117.307,26	4,31 %
1.1			CANTEIRO DE OBRAS					R\$ 98.977,80	3,63 %
1.1.1	CPU-25.9	Projeto	LOCAÇÃO DE CONTAINER TIPO DEPOSITO - AREA MINIMA DE 10,80 M2	LINHAS	10,00	R\$ 989,26	R\$ 1.210,12	R\$ 12.101,93	0,45 %
1.1.2	CPU-25.7	Projeto	BARRACAO ABERTO PARA APOIO A PRODUÇÃO (CARPINTARIA, CENTRAL DE ARMAÇÃO, OFICINA, ETC.) COM TELHOURAS, TELHA AMM, PISO EM CONCRETO DESMOLADO	M²	10,00	R\$ 275,84	R\$ 348,93	R\$ 3.489,30	0,13 %
1.1.3	FR-1518	Projeto	LOCAÇÃO DE CONTAINER - BANHEIRO COM CHUVEIROS E SANITOS - 4,30 x 7,30M	M²	10,00	R\$ 587,36	R\$ 743,83	R\$ 7.438,30	0,27 %
1.1.4	CPU-25.9	Projeto	BARRACAO PARA REPOSITO DE OBRAS EM COMPENSAÇÃO	M²	6,00	R\$ 1.185,72	R\$ 1.482,15	R\$ 8.892,90	0,33 %
1.1.5	95848	SINAPI	1" CAVALETE PARA MEDIÇÃO DE ÁGUA - ENTRADA INDIVIDUALIZADA - SU-CPVC DN 28 MM (1"), PARA 1 MEDIDOR - FORNECIMENTO E INSTALAÇÃO (EXCLUSIVO HIDRÔMETRO) AF_032024	UN	1,00	R\$ 590,81	R\$ 733,26	R\$ 733,26	0,03 %
1.1.6	95073	SINAPI	HIDRÔMETRO DN 15" (1,5 MM) - FORNECIMENTO E INSTALAÇÃO AF_032024	UN	1,00	R\$ 130,88	R\$ 163,28	R\$ 163,28	0,01 %
1.1.7	01808	SINAPI	ENTRADA DE ENERGIA ELÉTRICA ÁREA TRIFÁSICA - COM CABO DE EMBUIR, CASO DE 10 MM2 E O JUNTOR D N BIA (VALOR INCLUIDO FORTE E CONDUZ AF_032025)	UN	1,00	R\$ 2.896,11	R\$ 3.617,64	R\$ 3.617,64	0,13 %
1.1.8	70908	SINAPI	FORNECIMENTO E INSTALAÇÃO DE PLACA DE OBRA COM CHAPA GALVANIZADA E ESTRUTURA DE MADEIRA AF_032022_15	M²	8,70	R\$ 471,27	R\$ 588,84	R\$ 5.134,54	0,19 %
1.1.9	CPU-25.0	Projeto	REMOÇÃO DE BRULHO SEPARADO DE OBRA COM CAÇAMBA METÁLICA - TERRA ALVENARIA, CONCRETO, BOYAPESCA, MADEIRA, PISO, ELÁSTICO DE METAL	M³	100,00	R\$ 112,89	R\$ 141,11	R\$ 14.111,00	0,52 %
1.1.10	96959	SINAPI	TAPUME COM TELHA METAL CA AF_032024	M²	330,00	R\$ 99,40	R\$ 124,25	R\$ 41.022,50	1,51 %
1.2			MOBILIZAÇÃO E DESMOBILIZAÇÃO					R\$ 9.416,09	0,35 %
1.2.1	CPV-201	Projeto	MOBILIZAÇÃO E DESMOBILIZAÇÃO DE CANTEIRO	UN	1,00	R\$ 7.532,86	R\$ 9.416,09	R\$ 9.416,09	0,35 %
1.3			EQUIPAMENTOS DE AFÍCIO					R\$ 9.003,00	0,33 %
1.3.1	CPV-1026	Projeto	LOCAÇÃO DE ANGA METÁLICA TIPO FACHACEIRO, PEÇAS COM APROXIMADAMENTE 1,00 M DE LARGURA E 2,0 M DE ALTURA, INCLUINDO CACIAS EM X, BARRAS DE LIGASÃO, SAPATAS E DÍGMS, TENS NECESSÁRIOS A MONTAGEM, INCLUSIVE A MONTAGEM E DESMONTAGEM	M2	375,00	R\$ 26,10	R\$ 22,14	R\$ 8.303,50	0,31 %
2			FUNDAÇÃO					R\$ 262.989,27	9,27 %
2.1	94.043-04-04		LOCAÇÃO COMPLETA DE OBRA 1700 PARA TIPO DE "ARRIAR CORRIDAS PORTA FUNDAS A CADA 2,00M - UTILIZAÇÃO AF_032024	M	120,18	R\$ 86,14	R\$ 87,14	R\$ 10.481,20	0,40 %



**PLANILHA DE ORÇAMENTO SINTÉTICO**



<b>Proponente:</b> PREFEITURA MUNICIPAL DE JACAREACANGA	<b>Município/UF:</b> JACAREACANGA/PA
<b>Concedente:</b> MINISTÉRIO DA SAÚDE - PROGRAMA NOVO PAC	<b>SINAPI (07/2025) - CPOB/CDHU (06/2025) - SBC (08/2025) - ORGE (08/2025) - IOPEB (09/2025) - BMOB (07/2025) - SIURB (01/2025) - SEOP (10/2025)</b>
<b>Objeto:</b> CONSTRUÇÃO DE UNIDADE BÁSICA DE SAÚDE PORTE 1 - ÁREA CONSTRUÍDA: 389,78 m²	<b>Baricos:</b>
<b>Local da Obra:</b> RUA "F" - BAIRRO BELA VISTA - QUADRA 165 - LOTE 17	<b>BDI GERAL:</b> 25,00%
<b>Resp. Técnico:</b> MARUZA BAPTISTA - CAU 28310-2A	<b>BDI DE EQUIPAMENTO:</b> 11,10%

Item	Código	Baseco	Descrição	Unid	Quant	Valor Unit	Valor Unit com BDI	Valor Total (R\$)	Porce (%)
2.2	80100	S/IAPI	ESCAVAÇÃO MECANIZADA DE VALA COM PROF. ATÉ 1,5 M (SEM MONTANTE E JUSANTE) EM COMPOSIÇÃO POR TRECHOS: RETROSCAV. (0,30 M); LARG. DE 0,8 M A 1,5 M; EM SOLO DE 1ª CATEGORIA, EM LOCAIS COM ALTO NÍVEL DE INTERFERÊNCIA. AF_002024	m³	253,78	R\$ 13,73	R\$ 17,10	R\$ 3.498,58	0,13 %
2.3	33358	S/IAPI	ESCAVAÇÃO MANUAL DE VALA AF_012024	m³	23,34	R\$ 99,20	R\$ 124,15	R\$ 2.927,81	0,11 %
2.4	13024	S/IAPI	LASTRO COM MATERIAL GRANULADO, PEDRA BRITADA N.1 E PEDRA BRITADA N.2; APLICADO EM PISOS OU LAJAS SOBRE SOLO ESCORREGOSO DE 110 CM AF_010024	m²	36,19	R\$ 305,63	R\$ 457,64	R\$ 16.538,65	0,61 %
2.5	80334	S/IAPI	FABRICAÇÃO, MONTAGEM E DESMONTAGEM DE FÁRMA PARA BLOCO DE CONCRETO, EM MADEIRA SERRADA, 2-25 MM. 4 UTILIZADOS AF_010025	un	302,10	R\$ 90,90	R\$ 112,40	R\$ 44.192,41	1,62 %
2.6	88840	S/IAPI	ARMADURA DE BLOCO UTILIZANDO AÇO CA-50 DE 8 MM - MONTAGEM AF_012024	kg	410,20	R\$ 21,06	R\$ 26,32	R\$ 11.592,19	0,42 %
2.7	80544	S/IAPI	ARMADURA DE BLOCO UTILIZANDO AÇO CA-50 DE 8,3 MM - MONTAGEM AF_012024	kg	139,10	R\$ 16,70	R\$ 23,40	R\$ 3.254,54	0,12 %
2.8	88840	S/IAPI	ARMADURA DE BLOCO UTILIZANDO AÇO CA-50 DE 8 MM - MONTAGEM AF_012024	kg	104,90	R\$ 16,87	R\$ 20,94	R\$ 2.199,82	0,77 %
2.9	80544	S/IAPI	ARMADURA DE BLOCO UTILIZANDO AÇO CA-50 DE 16 MM - MONTAGEM AF_012024	kg	650,10	R\$ 14,47	R\$ 19,00	R\$ 11.759,59	0,42 %
2.10	134320	S/IAPI	ARMADURA DE BLOCO, SAPATA ISOLADA, VIGA BALDRAME E SAPATA CORRIDA UTILIZANDO AÇO CA-50 DE 12,5 MM - MONTAGEM AF_012024	kg	724,40	R\$ 11,04	R\$ 13,90	R\$ 9.968,72	0,37 %
2.11	134320	S/IAPI	ARMADURA DE BLOCO, SAPATA ISOLADA, VIGA BALDRAME E SAPATA CORRIDA UTILIZANDO AÇO CA-50 DE 16 MM - MONTAGEM AF_012024	kg	655,10	R\$ 10,20	R\$ 12,90	R\$ 8.458,82	0,31 %
2.12	80544	S/IAPI	CONCRETO DE BLOCO DE CONCRETO O LOTA BALDRAME, 20X30X30 CM, COM USO DE BOMBA, ANCIAMENTO, AFINAMENTO E ACABAMENTO AF_012024	m³	58,90	R\$ 931,53	R\$ 1.189,41	R\$ 67.677,43	2,49 %
2.13	100274	S/IAPI	OP. JUMENTO DE MATERIAL COM TRATOR DE CESTAS AF_092024	m³	187,24	R\$ 1,44	R\$ 1,00	R\$ 301,62	0,01 %
2.14	80000	S/IAPI	REATERO MANUAL DE VALAS, COM COMPACTADOR DE SOLOS DE PERCUSSÃO AF_062023	m³	221,15	R\$ 26,16	R\$ 36,45	R\$ 8.066,63	0,30 %
2.15	80544	S/IAPI	MIXER BASTIDOR DE SUPERFÍCIE COM EMULSÃO ASFÁLTICA 2 DEMAS AF_092023	m³	388,16	R\$ 50,81	R\$ 63,51	R\$ 24.662,21	0,91 %
2.16	070202	Projeto	CONTROLE TECNOLÓGICO DE CONCRETOS	m³	58,90	R\$ 102,39	R\$ 127,69	R\$ 7.202,03	0,27 %
<b>0</b>			<b>ESTRUTURA</b>				<b>R\$ 428.924,00</b>	<b>15,67 %</b>	
<b>3.4</b>			<b>PILARES</b>				<b>R\$ 71.698,67</b>	<b>2,62 %</b>	
3.1.1	84424	S/IAPI	MONTAGEM E DESMONTAGEM DE FORMA DE PILARES RETANGULARES E ESTRUTURAS SIMILARES, PELO MODO TRADICIONAL, EM MADEIRA COM PERFILO 2"X4" E UTILIZANDO AF_062023	m³	263,10	R\$ 76,82	R\$ 98,24	R\$ 27.142,49	1,02 %
3.1.2	9276	S/IAPI	ARMADURA DE PILAR O LOTA DE ESTRUTURA CONVENCIONAL DE CONCRETO ARMADO UTILIZANDO AÇO CA-50 DE 16 MM - MONTAGEM AF_062023	kg	980,10	R\$ 11,17	R\$ 15,96	R\$ 9.502,57	0,35 %
3.1.3	87780	S/IAPI	ARMADURA DE PILAR O LOTA DE ESTRUTURA CONVENCIONAL DE CONCRETO ARMADO UTILIZANDO AÇO CA-50 DE 12,5 MM - MONTAGEM AF_062023	kg	214,40	R\$ 9,24	R\$ 11,86	R\$ 2.536,24	0,09 %



PLANILHA DE ORÇAMENTO SINTÉTICO										
 REPÚBLICA FEDERATIVA DO BRASIL ESTADO DO PARÁ PREFEITURA MUNICIPAL DE JACAREACANGA										
<b>Proponente:</b> PREFEITURA MUNICIPAL DE JACAREACANGA					<b>Município/UF:</b> JACAREACANGA/PA					
<b>Concedente:</b> MINISTÉRIO DA SAÚDE - PROGRAMA NOVO PAC					<b>SINAPI (07/2025) - CPOS/CDHU (06/2025) - SBC (08/2025) - CRSE (06/2025) - IOSES (05/2025) - EMOP (07/2025) - BIURE (01/2025) - SEDOP (10/2025)</b>					
<b>Objeto:</b> CONSTRUÇÃO DE UNIDADE BÁSICA DE SAÚDE PORTE 1 - ÁREA CONSTRUÍDA: 389,78 m²					<b>Serviços:</b>					
<b>Local da Obra:</b> RUA "F" - BAIRRO BELA VISTA - QUADRA 145 - LOTE 17					<b>BDI GERAL</b>					
<b>Resp. Técnico:</b> MARUZA BAPTISTA - CAU 28310-2A					<b>BDI DE EQUIPAMENTO</b>					
							25,00%		1,25	
							11,10%		1,1110	
Item	Código	Banco	Descrição	Und	Quant.	Valor Unit	Valor Unit com BDI	Valor Total (R\$)	Peso (%)	
3.1.4	02704	SINAP	ARMACÃO DE PILAR O.V. VIGA DE ESTR. TURA CONVENCIONAL DE CONCRETO ARMADO UTILIZANDO AÇO CA-50 DE 16,0 MM - MONTAGEM AF. 06/2022	RS	143,00	R\$ 9,01	R\$ 11,26	R\$ 1.602,70	0,06 %	
3.1.5	02705	SINAP	ARMACÃO DE PILAR O.V. VIGA DE ESTR. TURA CONVENCIONAL DE CONCRETO ARMADO UTILIZANDO AÇO CA-50 DE 16,0 MM - MONTAGEM AF. 06/2022	RS	400,70	R\$ 14,90	R\$ 16,25	R\$ 7.367,55	0,27 %	
3.1.6	CPJ2254	Pregão	CONCRETAÇÃO DE PILARES, FOR. 70 NPA, COM USO DE BOMBA - LANÇAMENTO, ACESAMENTO E ACABAMENTO AF. 02/2022 PS	m³	10,80	R\$ 300,20	R\$ 1.100,26	R\$ 20.469,61	0,74 %	
3.1.7	CPJ2513	Pregão	CONTROLE TECNOLÓGICO DE CONCRETOS	m²	18,80	R\$ 122,30	R\$ 127,98	R\$ 2.380,42	0,08 %	
<b>2.2</b>			<b>VIGAS</b>				<b>R\$ 191.420,24</b>	<b>5,67 %</b>		
3.2.1	02461	SINAP	MONTAGEM E DESMONTAGEM DE FORMA DE VIGA ESCORIMENTO COM GARFO DE MADEIRA FE-DIREITO DU'LO. EM CHAPA DE MADEIRA DE SINAPI UTILIZANDO AF. 03/2022	m²	280,80	R\$ 270,30	R\$ 274,22	R\$ 79.746,03	2,83 %	
3.2.2	02706	SINAP	ARMACÃO DE PILAR O.V. VIGA DE ESTR. TURA CONVENCIONAL DE CONCRETO ARMADO UTILIZANDO AÇO CA-50 DE 8,0 MM - MONTAGEM AF. 06/2022	RS	400,00	R\$ 13,78	R\$ 15,09	R\$ 6.020,00	0,20 %	
3.2.3	02701	SINAP	ARMACÃO DE PILAR O.V. VIGA DE ESTR. TURA CONVENCIONAL DE CONCRETO ARMADO UTILIZANDO AÇO CA-50 DE 8,0 MM - MONTAGEM AF. 06/2022	RS	140,20	R\$ 12,81	R\$ 15,78	R\$ 2.211,33	0,08 %	
3.2.4	02702	SINAP	ARMACÃO DE PILAR O.V. VIGA DE ESTR. TURA CONVENCIONAL DE CONCRETO ARMADO UTILIZANDO AÇO CA-50 DE 10,0 MM - MONTAGEM AF. 06/2022	RS	541,50	R\$ 11,17	R\$ 13,56	R\$ 7.364,90	0,28 %	
3.2.5	02703	SINAP	ARMACÃO DE PILAR O.V. VIGA DE ESTR. TURA CONVENCIONAL DE CONCRETO ARMADO UTILIZANDO AÇO CA-50 DE 12,5 MM - MONTAGEM AF. 06/2022	RS	635,30	R\$ 9,36	R\$ 11,66	R\$ 8.113,10	0,23 %	
3.2.6	02704	SINAP	ARMACÃO DE PILAR O.V. VIGA DE ESTR. TURA CONVENCIONAL DE CONCRETO ARMADO UTILIZANDO AÇO CA-50 DE 16,0 MM - MONTAGEM AF. 06/2022	RS	160,70	R\$ 9,01	R\$ 11,26	R\$ 4.198,88	0,15 %	
3.2.7	02705	SINAP	ARMACÃO DE PILAR O.V. VIGA DE ESTR. TURA CONVENCIONAL DE CONCRETO ARMADO UTILIZANDO AÇO CA-50 DE 8,0 MM - MONTAGEM AF. 06/2022	RS	430,40	R\$ 14,80	R\$ 16,25	R\$ 7.054,80	0,29 %	
3.2.8	CPJ2253	Pregão	CONCRETAÇÃO DE VIGAS E LAJES, FOR. 30 NPA, PARA LAJES MACIÇAS OU REFORÇADAS COM USO DE BOMBA - LANÇAMENTO, ACESAMENTO E ACABAMENTO	m³	30,10	R\$ 860,54	R\$ 1.100,86	R\$ 33.130,47	1,02 %	
3.2.9	CPJ2512	Pregão	CONTROLE TECNOLÓGICO DE CONCRETOS	m²	30,10	R\$ 102,38	R\$ 127,98	R\$ 3.852,20	0,14 %	
<b>2.2</b>			<b>LAJES</b>				<b>R\$ 202.906,24</b>	<b>7,47 %</b>		
3.2.1	02915	SINAP	MONTAGEM E DESMONTAGEM DE FORMA RET. A E MACIÇA FE-TURNO TUBO, EM CHAPA DE MADEIRA COMPENSADA RESINADA UTILIZANDO AF. 03/2022	m²	56,00	R\$ 04,31	R\$ 05,49	R\$ 3.050,00	0,02 %	
3.2.2	02708	SINAP	ARMACÃO DE LAJE DE ESTRUTURA CONVENCIONAL DE CONCRETO ARMADO UTILIZANDO AÇO CA-50 DE 8,0 MM - MONTAGEM AF. 06/2022	RS	285,20	R\$ 13,98	R\$ 17,49	R\$ 8.918,04	0,25 %	
3.2.3	02709	SINAP	ARMACÃO DE LAJE DE ESTRUTURA CONVENCIONAL DE CONCRETO ARMADO UTILIZANDO AÇO CA-50 DE 8,0 MM - MONTAGEM AF. 06/2022	RS	212,20	R\$ 10,00	R\$ 10,25	R\$ 3.484,80	0,10 %	
3.2.4	02710	SINAP	ARMACÃO DE LAJE DE ESTRUTURA CONVENCIONAL DE CONCRETO ARMADO UTILIZANDO AÇO CA-50 DE 8,0 MM - MONTAGEM AF. 06/2022	RS	262,80	R\$ 12,06	R\$ 15,06	R\$ 3.959,22	0,11 %	
3.2.5	02711	SINAP	ARMACÃO DE LAJE DE ESTRUTURA CONVENCIONAL DE CONCRETO ARMADO UTILIZANDO AÇO CA-50 DE 10,0 MM - MONTAGEM AF. 06/2022	RS	12,30	R\$ 10,07	R\$ 13,34	R\$ 164,88	0,01 %	



PLANILHA DE ORÇAMENTO SINTÉTICO



REPÚBLICA FEDERATIVA DO BRASIL  
ESTADO DO PARÁ  
PREFEITURA MUNICIPAL DE JACAREACANGA



Proponente:	PREFEITURA MUNICIPAL DE JACAREACANGA	Município/UF:	JACAREACANGA/PA		
Concedente:	MINISTERIO DA SAÚDE - PROGRAMA NOVO PAC	Banco:	SINAPI (07/2025) - CPOS/CDHU (06/2025) - SBC (08/2025) - ORSE (06/2025) - IOPES (05/2025) - EMOP (07/2025) - SIURB (01/2025) - 3EOP (10/2025)		
Objeto:	CONSTRUÇÃO DE UNIDADE BÁSICA DE SAÚDE PORTE 1 - ÁREA CONSTRUÍDA: 389,78 m²	BDI GERAL	25,00%	1,25	
Local da Obra:	RUA "F" - BARRIO BELA VISTA - QUADRA 165 - LOTE 17	BDI DE EQUIPAMENTO	11,00%		1,1110
Resp. Técnico:	MARUZA BAPTISTA - CAU 28310-2A				

Item	Código	Base	Descrição	Unid	Quant.	Valor Unit	Valor Unit com BDI	Valor Total (R\$)	Peso (%)
2.2.5	CPU1283	Preço	CONCRETAR EM REVIAS E LAJES: F03-2014/PA PARA LAJES MÃOÇAS COM REPRIBRIDAS COM 1150 DE ROMINA - LANÇAMENTO, ACABAMENTO E ACABAMENTO	m²	32,85	R\$ 890,24	R\$ 1.108,66	R\$ 36.422,30	1,23 %
2.2.7	CPU2632	Preço	CONTROLE TECNOLÓGICO DE CONCRETOS	m²	32,85	R\$ 102,06	R\$ 127,09	R\$ 4.187,74	0,16 %
2.2.8	CPU2131	Preço	Laje pré-fabricada unidirecional em viga treçada/laçada em EPS LT 12 (R=4), exceto capa de concreto	m²	30,34	R\$ 39,80	R\$ 124,50	R\$ 3.789,53	0,42 %
2.2.9	CPU2100	Preço	Laje pré-fabricada unidirecional em viga treçada/laçada em EPS LT 13 (R=4), exceto capa de concreto	m²	308,59	R\$ 119,74	R\$ 347,93	R\$ 53.069,12	1,90 %
2.2.10	CPU2102	Preço	Laje pré-fabricada unidirecional em viga treçada/laçada em EPS LT 23 (R=4), exceto capa de concreto	m²	29,18	R\$ 159,20	R\$ 198,00	R\$ 5.807,82	0,21 %
2.2.11	CPU2629	Preço	FORMEAMENTO E INSTALAÇÃO DE TELA AÇO SOLDADA NERVURADA, GA 80 MALHA 20X20CM FERRO 3-9MM, PAVEL 20CM, Ø 20X30MM, GALVAZINADO DEBILITADO, SIMLAR	m²	481,00	R\$ 16,97	R\$ 21,21	R\$ 10.222,01	0,28 %
2.2.12	101762	SINAPI	ESCORAMENTO DE FORMAS DE LAJE EM MADEIRA LISO APARELHADA, RECORTEO DURÃO, INCLUSIVE TRANSMISSÃO, E UTILIZAÇÕES. AF_08/2024	m²	1011,26	R\$ 21,00	R\$ 21,75	R\$ 62.438,61	2,20 %
<b>ALVENARIA, VEDAÇÕES E DIVISÓRIAS</b>								<b>R\$ 266.226,62</b>	<b>7,67 %</b>
<b>4.1 ALVENARIA DE VEDAÇÃO</b>								<b>R\$ 197.882,20</b>	<b>5,60 %</b>
4.1.1	101302	SINAPI	ALVENARIA DE VEDAÇÃO DE BLOCOS CERÂMICOS FURADOS NA VERTICAL DE 8X18X39 CM (ESPESURA 8 CM) E ARGAMASSA DE ASSENTAMENTO COM PREPARO EM BETONEIRA. AF_12/2024	m²	12,86	R\$ 66,21	R\$ 82,90	R\$ 1.063,89	0,44 %
4.1.2	101304	SINAPI	ALVENARIA DE VEDAÇÃO DE BLOCOS CERÂMICOS FURADOS NA VERTICAL DE 14X19X32 CM (ESPESURA 14 CM) E ARGAMASSA DE ASSENTAMENTO COM PREPARO EM BETONEIRA. AF_12/2024	m²	713,64	R\$ 98,00	R\$ 119,28	R\$ 78.979,61	2,89 %
4.1.3	CPU2535	Preço	COSSO DE CIMENTO (ELEMENTO VIZADO, CIRCULAR), 30 X 30 X 30CM, ASSENTADO COM ARGAMASSA DE CIMENTO E AREIA.	m	170,56	R\$ 236,03	R\$ 282,56	R\$ 35.308,64	1,00 %
4.1.4	83191	SINAPI	VERGA MOLDADA IN LOCO COM UTILIZAÇÃO DE BLOCOS CANALETA, ESPESURA DE 20" CM. AF_03/2024	m	103,50	R\$ 82,70	R\$ 103,40	R\$ 10.711,72	0,29 %
4.1.5	82135	SINAPI	CUNTRAVERGA MOLDADA IN LOCO COM UTILIZAÇÃO DE BLOCOS CANALETA, ESPESURA DE 20" CM. AF_03/2024	m	89,20	R\$ 60,82	R\$ 78,15	R\$ 5.269,59	0,19 %
4.1.6	83202	SINAPI	FIXAÇÃO (ENCORBAMENTO) DE ALVENARIA DE VEDAÇÃO COM ARGAMASSA APICADA, COM EIGNADA. AF_03/2024	m	589,31	R\$ 10,42	R\$ 10,78	R\$ 8.533,33	0,24 %
<b>4.2 DRYWALL</b>								<b>R\$ 70.019,40</b>	<b>2,41 %</b>
4.2.1	92350	SINAPI	PAREDE COM SISTEMA EM CHAPAS DE GESSO PARA DRYWALL, USO INTERNO, COM DUAS FACES SIMPLES E ESTRUTURA METÁLICA COM GUIAS SIMPLES PARA PAREDES COM ÁREA LÍQUIDA MAIOR DO QUE IGUAL A 6 M2, COM VÁZIOS AF_12/2024	m²	36,34	R\$ 116,34	R\$ 145,58	R\$ 5.281,42	0,20 %
4.2.2	CPU1942	Preço	PAREDE COM SISTEMA EM CHAPAS DE GESSO RU PARA DRYWALL, USO INTERNO, COM DUAS FACES SIMPLES E ESTRUTURA METÁLICA COM GUIAS SIMPLES PARA PAREDES COM ÁREA LÍQUIDA MAIOR DO QUE IGUAL A 6 M2, COM VÁZIOS. AF_12/2024	m²	180,08	R\$ 131,25	R\$ 164,18	R\$ 29.569,99	1,09 %
4.2.3	CPU2295	Preço	PAREDE COM SISTEMA EM CHAPAS DE GESSO ST PARA DRYWALL COM ISOLAMENTO ACÚSTICO, USO INTERNO, COM DUAS FACES SIMPLES E ESTRUTURA METÁLICA COM DUAS FACES PARA PAREDES COM ÁREA LÍQUIDA MAIOR DO QUE IGUAL A 6 M2, COM VÁZIOS	m²	64,45	R\$ 126,88	R\$ 130,92	R\$ 18.493,59	0,72 %



PLANILHA DE ORÇAMENTO SINTÉTICO



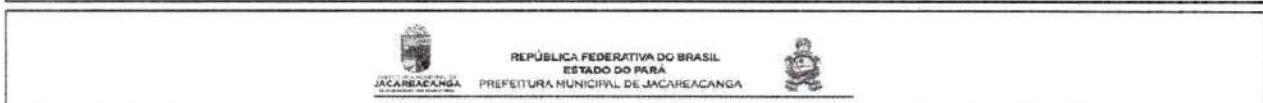
REPÚBLICA FEDERATIVA DO BRASIL  
ESTADO DO PARÁ  
JACAREACANGA - PREFEITURA MUNICIPAL DE JACAREACANGA



Item	Código	Banco	Descrição	Unid	Quant.	Valor Unit	Valor Unit com BDI	Valor Total (R\$)	Peso (%)
Proponente:			PREFEITURA MUNICIPAL DE JACAREACANGA	Município/UF:			JACAREACANGA/PA		
Concedente:			MINISTÉRIO DA SAÚDE - PROGRAMA NOVO PAC	Banco:			SINAPI (07/2025) - CPOSI/CDHU (06/2025) - SBC (08/2025) - ORSE (04/2025) - IOPEIS (05/2025) - EMOP (07/2025) - SIURB (01/2025) - SEOP (10/2025)		
Objeto:			CONSTRUÇÃO DE UNIDADE BÁSICA DE SAÚDE PORTE 1 - ÁREA CONSTRUÍDA: 389,78 m²	BDI GERAL			25,00%	1,25	
Local da Obra:			RUA "F" - BAIRRO BELA VISTA - QUADRA 165 - LOTE 17	BDI DE EQUIPAMENTO			11,10%	1,1110	
Resp. Técnico:			MARUZA BAPTISTA - CAU 28510-2A						
1.4	CP.0308	Prognó	PAREDE COM NATRUM EM CHARRAS DE APARTE PARA DRYWALL, COM TUBO QUANTO AO RITMO, USO DE TRINÇAS COM DUAS FACES SIMPLES E ESTRUTURA METÁLICA COM DUAS SIMPLES PARA PAREDES COM ÁREA ÚTIL/QUADRA MAIOR OU IGUAL A 8 M <sup>2</sup> , COM VÃOS	m²	86,24	R\$ 189,47	R\$ 240,24	R\$ 16.486,41	0,61%
4.3			<b>DIVISÓRIAS</b>					<b>R\$ 54,16</b>	<b>0,20%</b>
1.3.1	02257	SINAR	DIVISÓRIA SANITÁRIA TIPO TABUÉ, EM PAINEL DE GRANILITE, SSP=3CM, ASSENTADO COM ARGAMASSA COLANTE AF=8, EXCLUIVE FERROGÊNIOS AF: 01/2025	m²	0,35	R\$ 910,16	R\$ 427,76	R\$ 61,16	0,23%
5			<b>COBERTURA</b>					<b>R\$ 83.616,79</b>	<b>3,44%</b>
5.1			<b>ESTRUTURA</b>					<b>R\$ 21.742,82</b>	<b>1,17%</b>
5.1.1	CP.0368	Prognó	ESTRUTURA METÁLICA COM LIGAÇÕES PARAFUSADAS, INCLUSIVE PERFIS METÁLICOS, CHAPIS METÁLICAS, MACIÇO DE FERRO E TRANSPORTE COM QUINQUETE - FOMENTO E INSTALAÇÃO	KG	291,40	R\$ 19,10	R\$ 23,88	R\$ 9.347,58	0,34%
5.1.2	100303	SINAR	FABRICAÇÃO E INSTALAÇÃO DE MONTANTE DE MADEIRÃO APARAFUSADA PARA TELHADO, COM ATÉ 2 AQUAS E COM TELHA ONDULADA DE FIBROIMENTO ALUMÍNIO OU PLÁSTICA EM EDIFÍCIO RESIDENCIAL DE MÚLTIPLOS ANDARIMIENTOS, INCLUSIVE TRANSPORTE VERTICAL AF: 07/2019	m²	353,41	R\$ 28,36	R\$ 32,58	R\$ 11.709,59	0,43%
5.1.3	32543	SINAR	TRAMAL DE MADEIRA COMPOSTA POR TERCAS PARA TELHADOS DE ATÉ 3 AQUAS PARA TELHA ONDULADA DE FIBROIMENTO METÁLICA, BASTICA OU TERMOAUSTICA, INCLUSIVE TRANSPORTE VERTICAL AF: 07/2019	m²	353,41	R\$ 23,75	R\$ 29,73	R\$ 10.685,26	0,39%
5.2			<b>TELHAMENTO</b>					<b>R\$ 27.461,09</b>	<b>1,30%</b>
5.2.1	04207	SINAR	TELHAMENTO COM TELHA ONDULADA DE FIBROIMENTO E=8MM, COM RECOBRIMENTO LATERAL DE 1M DE ONDA PARA TELHADO COM INCLINAÇÃO MAIOR QUE 10°, COM ATÉ 2 AQUAS, INCLUSIVE (CAMBETO AF: 07/2019)	m²	359,41	R\$ 74,52	R\$ 93,15	R\$ 33.479,04	1,23%
5.2.2	091306	Impresc	COBERTURA EM CHARRA DE CARROÇADO A 1500 GR/10MM	m²	31,27	R\$ 100,37	R\$ 155,60	R\$ 1.607,94	0,15%
5.3			<b>COMPLEMENTOS</b>					<b>R\$ 24.421,20</b>	<b>0,90%</b>
5.3.1	04209	SINAR	CHARRA EM CHARRA DE AÇO GALVANIZADO NÚMERO 24, DESENVOLVIMENTO DE 600 CM, INCLUSIVE TRANSPORTE VERTICAL AF: 07/2019	m	36,00	R\$ 174,65	R\$ 216,36	R\$ 16.595,36	0,61%
5.3.2	04231	SINAR	RAIO DE CHARRA DE AÇO GALVANIZADO NÚMERO 24, CORTE DE 75 CM, INCLUSIVE TRANSPORTE VERTICAL AF: 07/2019	m	49,85	R\$ 64,01	R\$ 67,51	R\$ 3.385,21	0,12%
5.3.3	04451	SINAR	CHARRA PARA TUBO DE FIBROIMENTO PATRIOTRIAL E=8MM, INCLUSIVE ACESSÓRIOS DE FIXAÇÃO E (CAMBETO AF: 07/2019)	m	34,95	R\$ 145,63	R\$ 182,10	R\$ 4.470,56	0,16%
6			<b>IMPERMEABILIZAÇÃO</b>					<b>R\$ 14.002,00</b>	<b>0,54%</b>
6.1	06558	SINAR	IMPERMEABILIZAÇÃO DE SUPERFÍCIE COM ARGAMASSA POLIMÉRICA / MEMBRANA ACRÍLICA, 4 DEMACOS, REFINISADA COM VELA DE POLIÉSTER (MAY) AF: 09/2022	m²	155,57	R\$ 58,00	R\$ 74,58	R\$ 11.655,57	0,43%
6.2	06556	SINAR	IMPERMEABILIZAÇÃO DE SUPERFÍCIE COM ARGAMASSA POLIMÉRICA / MEMBRANA ACRÍLICA, 2 DEMACOS AF: 09/2022	m²	70,16	R\$ 32,21	R\$ 40,28	R\$ 2.946,23	0,11%



**PLANILHA DE ORÇAMENTO SINTÉTICO**



<b>Proponente:</b>	PREFEITURA MUNICIPAL DE JACAREACANGA	<b>Município/UF:</b>	JACAREACANGA/PA
<b>Concedente:</b>	MINISTÉRIO DA SAÚDE - PROGRAMA NOVO PAC	<b>Bancos:</b>	SINAPI (07/2025) - CPOS/CDHU (06/2025) - SBC (08/2025) - ORSE (06/2025) - IOPES (05/2025) - BMOF (07/2025) - SIURE (01/2025) - SEOP (10/2025)
<b>Objeto:</b>	CONSTRUÇÃO DE UNIDADE BÁSICA DE SAÚDE PORTE 1 - ÁREA CONSTRUÍDA: 393,78 m²		
<b>Local da Obra:</b>	RUA "F" - BARRIO BELA VISTA - QUADRA 165 - LOTE 17	<b>BDI GERAL</b>	25,00%      1,25
<b>Resp. Técnico:</b>	MARUZA BAPTISTA - CAU 28310-2A	<b>BDI DE EQUIPAMENTO</b>	11,10%      1,110

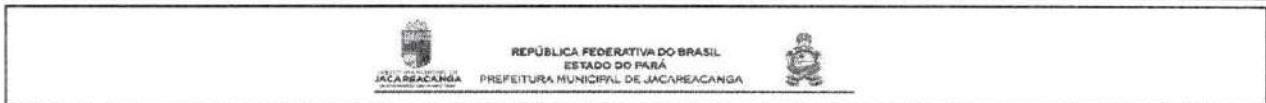
Item	Código	Banco	Descrição	Unid	Quant	Valor Unit	Valor Unit com BDI	Valor Total (R\$)	Peso (%)
<b>7</b>			<b>ESQUADRIAS</b>					<b>R\$ 291.047,10</b>	<b>7,41 %</b>
<b>7.1</b>			<b>ESQUADRIAS DE MADEIRA</b>					<b>R\$ 60.110,74</b>	<b>1,64 %</b>
<b>7.1.1</b>			<b>PORTAS DE MADEIRA</b>					<b>R\$ 60.110,74</b>	<b>1,64 %</b>
7.1.1.1	9894	SINAPI	M² DE PORTA DE MADEIRA PARA PINTURA - SEMI COCA (LEVE OU MÉDIA) - PADRÃO MÉDIO, 80x210CM - ESPESSURA DE 3,0CM - ITENS INCLUIDOS: DOBRADIÇAS, MONTAGEM E INSTALAÇÃO DO BATENTE, FECHADURA COM EXECUÇÃO EM FERRILHO E FERRIMENTOS DE INSTALAÇÃO AF. 1/2025	UN	12,00	R\$ 1.121,90	R\$ 1.402,46	R\$ 16.828,30	0,62 %
7.1.1.2	9893	SINAPI	M² DE PORTA DE MADEIRA PARA PINTURA - SEMI COCA (LEVE OU MÉDIA) - PADRÃO MÉDIO, 80x210CM - ESPESSURA DE 3,0CM - ITENS INCLUIDOS: DOBRADIÇAS, MONTAGEM E INSTALAÇÃO DO BATENTE, FECHADURA COM EXECUÇÃO DO FERRILHO - FORNECIMENTO E INSTALAÇÃO AF. 1/2025	UN	10,00	R\$ 1.322,90	R\$ 1.281,24	R\$ 12.312,40	0,48 %
7.1.1.3	CP02139	Próprio	PORTA COMPLETA MADEIRA 1 FL. 1,23x2,10M	UN	1,00	R\$ 1.816,00	R\$ 2.072,50	R\$ 2.072,50	0,67 %
7.1.1.4	CP02140	Próprio	PORTA LISA DE CORRER SUSPENSA EM MADEIRA COM BATENTE	UF	14,20	R\$ 596,72	R\$ 695,90	R\$ 10.174,00	0,37 %
7.1.1.5	CP02428	Próprio	PORTA COMPLETA MADEIRA 2 FL. 1,03x2,10M PARA VIDRO	UN	1,00	R\$ 3.354,91	R\$ 4.193,04	R\$ 4.193,04	0,16 %
7.1.1.6	CP02141	Próprio	PORTA COMPLETA MADEIRA 2 FL. 1,03x2,10M LISA PER VAL-ENEM	UN	2,00	R\$ 1.855,79	R\$ 2.094,70	R\$ 4.189,40	0,19 %
<b>7.2</b>			<b>ESQUADRIAS DE ALUMÍNIO</b>					<b>R\$ 87.981,10</b>	<b>3,11 %</b>
<b>7.2.1</b>			<b>PORTAS DE ALUMÍNIO</b>					<b>R\$ 86.026,62</b>	<b>2,66 %</b>
7.2.1.1	8138	SINAPI	PORTA DE ALUMÍNIO DE ABRIR COM LAVAREI, COM OLARIAÇÃO, FIXAÇÃO COM PARAFUSOS - FORNECIMENTO E INSTALAÇÃO AF. 1/2025	UF	6,17	R\$ 837,17	R\$ 100,46	R\$ 736,70	0,29 %
7.2.1.2	CP02587	Próprio	PORTA VERTICAL DE ABRIR EM ALUMÍNIO, SOB MEDIDA	UF	8,52	R\$ 1.210,00	R\$ 1.613,56	R\$ 10.489,97	0,29 %
7.2.1.3	CP02668	Próprio	PORTA DE ALUMÍNIO ANCORADO COM VIDRO, 2 FOLHAS, ABERTURA DE CORRER	UF	20,29	R\$ 970,09	R\$ 1.513,80	R\$ 34.581,53	0,80 %
7.2.1.4	CP02543	Próprio	PORTA DE CORRER EM ALUMÍNIO PINTURA ELETROSTÁTICA BRANCA	UF	4,70	R\$ 1.364,87	R\$ 1.731,21	R\$ 8.138,89	0,29 %
7.2.1.5	CP02591	Próprio	PORTA ALUMÍNIO ANCORADO NATURAL 1 FOLHA DE CORRER	UF	2,52	R\$ 1.307,87	R\$ 1.603,04	R\$ 4.147,26	0,17 %
<b>7.2.2</b>			<b>JANELAS DE ALUMÍNIO</b>					<b>R\$ 31.954,48</b>	<b>1,16 %</b>
7.2.2.1	3450	SINAPI	JANELA DE ALUMÍNIO TIPO MATHAF - BATENTE REQUADRO 3 A 14 CM - VIDRO INCLUSO, FIXAÇÃO COM PARAFUSO, SEM OLARIAÇÃO ALZAP, DIMENSÕES 60x80 (A X L) CM, SEM ACABAMENTO, VEDAÇÃO COM SILICONE EXCLUSIVE CONTRAMARCO - FORNECIMENTO E INSTALAÇÃO AF. 1/2025	UF	25,84	R\$ 521,37	R\$ 655,48	R\$ 16.905,90	0,62 %



GOVERNO FEDERAL		PLANILHA DE ORÇAMENTO SINTÉTICO		NOVO PAC					
REPUBLICA FEDERATIVA DO BRASIL		ESTADO DO PARA		PREFEITURA MUNICIPAL DE JACAREACANGA					
Proponente:	PREFEITURA MUNICIPAL DE JACAREACANGA	Município/UF:	JACAREACANGA/PA						
Concedente:	MINISTERIO DA SAUDE - PROGRAMA NOVO PAC	Bancos:	SINAPI (07/2025) - CPOG/CDHU (06/2025) - SBC (08/2025) - ORSE (06/2025) - IOPEB (05/2025) - BMOF (07/2025) - SIURS (01/2025) - BEOP (10/2025)						
Objeto:	CONSTRUÇÃO DE UNIDADE BÁSICA DE SAÚDE PORTE 1 - ÁREA CONSTRUÍDA: 389,78 m²	BDI GERAL	25,00%	1,25					
Local da Obra:	RUA "F" - BAIRRO BELA VISTA - QUADRA 165 - LOTE 17	BDI DE EQUIPAMENTO	11,10%	1,110					
Resp. Técnico:	MARUZA BAPTISTA - CAU 28510-2A								
Item	Código	Banco	Descrição	Und	Quant	Valor Unit	Valor Unit com BDI	Valor Total (R\$)	Porc (%)
7.2.2.2	10804	SINAPI	CAIXA DE FIXAÇÃO (30x100x10) PARA VÍDEO (VÍDEO INCLUIR) BATERIA REVERTE ABERTO 4.8x16 CM SEM BATERIA EY ALZARR. F. VEDAÇÃO COM PIRAFUSOS, VEDAÇÃO COM SILICONE EXCLUSIVE CONTRAMARCO - FORNECIMENTO E INSTALAÇÃO. AF. 152/25	PP	1,25	R\$ 599,11	R\$ 743,89	R\$ 1.004,25	0,04 %
7.2.2.3	34573	SINAPI	JANELA DE ALUMÍNIO DE CORNER COM 4 FOLHAS PARA VIDROS NÍDEOS (INCLUIR) COM BATERIA BATERIA/REGULADOR E R. 18 CM. ACABAMENTO COM ACETATO OU BRILHANTE. F. VEDAÇÃO COM PARAFUSO, SEM QUARRIVIAÇÃO ALZARR. DIMENSÕES 150x122 CM. VEDAÇÃO COM SILICONE EXCLUSIVE CONTRAMARCO - FORNECIMENTO E INSTALAÇÃO. AF. 152/25	PP	26,97	R\$ 300,75	R\$ 378,74	R\$ 10.545,00	0,60 %
7.3			ESQUADRIAS METÁLICAS					R\$ 2.701,59	0,10 %
7.3.1			PORTAS METÁLICAS					R\$ 2.701,59	0,10 %
7.3.1.1	CPJ254	Pigmei	PORTA E PORTA FOLG. 3E ACRIL. 12 FOLHAS. EM CHAPA DE AÇO GA. VANTILADO Nº14. BATERIA EM CHAPA Nº18. CLASSE 90. SOLANTE EM MANTA CERAM. CA INCOMBUSTIVEL. E-COM COBRADIÇA 3 T. PO HELICOIDAL EM AÇO 10101038. E FECHADURA REVERSÍVEL SEM CHAVE	PP	3,10	R\$ 685,90	R\$ 1.074,95	R\$ 2.701,59	0,10 %
7.4			ACESSÓRIOS					R\$ 61.354,22	2,55 %
7.4.1	CPJ254	Pigmei	FELMADOR DUPLO EM AÇO INOXIDAVEL PARA PORTA DE MADEIRA. ALUMÍNIO C/ VÍDEO DE 389 MM	UN	7,00	R\$ 488,13	R\$ 610,18	R\$ 4.271,12	0,18 %
7.4.2	CPJ254	Pigmei	BARRA DE APOIO, RETA, FINA. EM AÇO INOX. L=45CM, D=1,50", JACQUIL. CA. SIMILAR	UN	7,00	R\$ 115,29	R\$ 141,61	R\$ 991,27	0,04 %
7.4.3	CPJ254	Pigmei	ALZARR ALUMÍNIO PINTURA ELETROSTÁTICA BRANCA	M	292,54	R\$ 119,40	R\$ 148,00	R\$ 34.534,22	1,27 %
7.4.4	CPJ254	Pigmei	MOLA ACRIA COM CALIBRADO DEGLIZANTE	UN	4,00	R\$ 1.029,04	R\$ 2.285,05	R\$ 9.140,20	0,34 %
7.4.5	CPJ254	Pigmei	FECHADURA COM MAÇANETA TIPO ALAVANCA EM AÇO INOXIDAVEL. PARA PORTA EXTERNA	UN	20,00	R\$ 220,61	R\$ 273,23	R\$ 5.464,61	0,20 %
7.4.6	18111	SINAPI	COBRADIÇA EM AÇO FERRO. 3" X 2 1/2". E=1,8A 3M4. SEM ANEL. CROMADO OU ZINCOADO. TAMPA BOLA. COM HIGIENIZADOR. AF. 152/25	UN	10,70	R\$ 65,70	R\$ 85,74	R\$ 916,48	0,03 %
7.4.7	CPJ254	Pigmei	SUICHE COM REPARO EM MADEIRA DE LEI - JASADO	PP	8,45	R\$ 241,88	R\$ 277,93	R\$ 2.351,10	0,02 %
8			REVESTIMENTO DE PAREDE					R\$ 80.972,38	2,99 %
8.1			REVESTIMENTO ARGAMASSADO					R\$ 89.227,06	2,95 %
8.1.1	8700	SINAPI	DI-ARISCO APLICADO EM ALVENARIA (COM PRESEÇA DE VAOS) E ESTRUTURAS DE CONCRETO DE FACHADA. COM COLHEITURAS POLÍMERAS ARGAMASSA (M4) 1:3 COM FIBRAS EM FIBRÃO: RR 400L. A3_1070/27	PP	14,9338	R\$ 4,31	R\$ 11,64	R\$ 18.031,68	0,02 %
8.1.2	1840	SINAPI	MASSA ÚNICA EM ARGAMASSA TRACO 1:1:8 PREPARO MECÂNICO. APLICADA MANUALMENTE EM PAREDES INTERNAS DE AMBIENTES COM ÁREA MAIOR QUE 10M². E=10MM. COM TALISAS AF. 0320/24	PP	137,81	R\$ 28,80	R\$ 39,68	R\$ 49.069,23	1,82 %



**PLANILHA DE ORÇAMENTO SINTÉTICO**

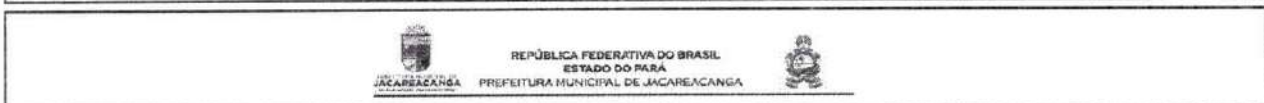


<b>Proponente:</b>	PREFEITURA MUNICIPAL DE JACAREACANGA	<b>Município/UF:</b>	JACAREACANGA/PA
<b>Concedente:</b>	MINISTÉRIO DA SAÚDE - PROGRAMA NOVO PAC	<b>Bancos:</b>	SINAPI (07/2025) - CPOSI/CDHU (06/2025) - SBC (09/2025) - ORSE (06/2025) - OPES (05/2025) - EMOP (07/2025) - SIURB (01/2025) - SEOP (10/2025)
<b>Objeto:</b>	CONSTRUÇÃO DE UNIDADE BÁSICA DE SAÚDE PORTE 1 - ÁREA CONSTRUÍDA: 389,78 m²	<b>BDI GERAL</b>	25,00%
<b>Local da Obra:</b>	RUA "F" - BAIRRO BELA VISTA - QUADRA 165 - LOTE 17	<b>BDI DE EQUIPAMENTO</b>	1,25%
<b>Resp. Técnico:</b>	MARUZA BAPTISTA - CAU 28510-2A		11,10%
		<b>Valor Total (R\$)</b>	1,1110

Item	Código	Banco	Descrição	Unid.	Quant.	Valor Unit.	Valor Unit.com BDI	Valor Total (R\$)	Peso (%)
0.1.3	81552	SINAPI	PARAFUSO EM AÇO INOX TRACO 1,7 X 8, PONTA MECÂNICA, APRIADO MANUALMENTE EM PARTES INTERNAS DE AMBIENTES COM ÁREA NAZAL QUE 10M4 E ± 10MM, COM TALHARAS AF. 03/2024	UF	17,71	R\$ 26,11	R\$ 35,14	R\$ 2.732,84	0,70 %
			<b>REVESTIMENTO CERÂMICO</b>					<b>R\$ 14.744,40</b>	<b>0,64 %</b>
0.2.1	134811	SINAPI	REVESTIMENTO CERÂMICO PARA PAREDES INTERNAS COM PLACAS TIPO ESMALTADA DE DIMENSÕES 60X60 CM APLICADA EM Á TUBA INTERNA DAS PAREDES AF. 03/2023, PE	m²	110,00	R\$ 102,23	R\$ 104,04	R\$ 14.744,40	0,64 %
			<b>REVESTIMENTO DE PISO INTERNO</b>					<b>R\$ 65.305,66</b>	<b>2,42 %</b>
			<b>REVESTIMENTO ARGAMASSADO</b>					<b>R\$ 19.002,15</b>	<b>0,70 %</b>
0.1.1	CRV2952	PICOBV	REGULARIZAÇÃO DE BASE PARA REVEST. DE PISOS COM ARG. TRACO T4, ESP. MÉDIA = 2,3CM	m²	395,44	R\$ 36,64	R\$ 48,30	R\$ 19.002,15	0,70 %
			<b>GRANLITE</b>					<b>R\$ 29.926,80</b>	<b>1,47 %</b>
0.2.1	CRV2953	PICOBV	PISO ALTA RESISTÊNCIA, COLORIDO, E=10MM, APLICADO COM JUNTAS, POLIDO ATÉ O ESMERIL 400 E EXCERADO	m²	283,44	R\$ 81,00	R\$ 101,25	R\$ 29.926,80	1,47 %
			<b>RODAPE</b>					<b>R\$ 6.366,91</b>	<b>0,26 %</b>
0.2.1	CRV2955	PICOBV	RODAPE ALTA RESISTÊNCIA, H = 10 CM, MEIA-CANAL	M	260,64	R\$ 21,30	R\$ 28,73	R\$ 6.366,91	0,26 %
			<b>REVESTIMENTO DE PISO EXTERNO</b>					<b>R\$ 130.298,37</b>	<b>5,81 %</b>
			<b>REVESTIMENTO ARGAMASSADO</b>					<b>R\$ 190.009,27</b>	<b>8,81 %</b>
0.1.1	94925	SINAPI	EXECUÇÃO DE PASSOIO (CALÇADA) OU PISO DE CONCRETO COM CONCRETO NÓLDADO IN LOCO, USIMADO, ALICATAMENTO CONVENCIONAL, ESPESSURA 8 CM, ARMADO AF. 06/2022	m²	802,00	R\$ 110,11	R\$ 137,68	R\$ 81.007,77	3,66 %
0.1.1	974819	SINAPI	EXECUÇÃO DE PASSOIO EM PISO INTERTRAVADO, COM BLOCOS DE 22 X 11 CM, ESPESSURA 8 CM AF. 10/2021	m²	443,79	R\$ 08,73	R\$ 119,88	R\$ 53.001,10	1,86 %
			<b>REVESTIMENTO DE TETO</b>					<b>R\$ 30.410,67</b>	<b>1,34 %</b>
			<b>REVESTIMENTO ARGAMASSADO</b>					<b>R\$ 282,84</b>	<b>0,01 %</b>
11.1.1	81395	SINAPI	SI ANGO O APLICADO NO TETO OU EM ALÇOFAR A C. ESTRUTURAL, COM ROLO PARA TEXTURA ACABADA ARGAMASSA INÚSTRA ALIZADA, COM PREVEDOR EM MISTURA DE 300 KG, AF. 10/2022	m²	4,24	R\$ 10,51	R\$ 13,14	R\$ 55,71	0,00 %
11.1.2	83435	SINAPI	MADRE ÚNICA, EM ARGAMASSA TRACO 1,2, PREGADO MECANICO, APLICADA MANUALMENTE EM TETO, 6 ± 10MM, COM TALHARAS AF. 03/2024	m²	4,24	R\$ 39,00	R\$ 48,70	R\$ 205,93	0,01 %
			<b>FONDO</b>					<b>R\$ 29.156,62</b>	<b>1,30 %</b>
11.2.1	85114	SINAPI	FONDO EM DRYWALL PARA AMBIENTES CONVENCIONAIS, INCLUSIVE ESTRUTURA BIPEDONAL DE FIXAÇÃO AF. 03/2023, PE	m²	340,61	R\$ 04,87	R\$ 100,05	R\$ 30.156,62	1,33 %



**PLANILHA DE ORÇAMENTO SINTÉTICO**




<b>Proponente:</b>	PREFEITURA MUNICIPAL DE JACAREACANGA	<b>Município/UF:</b>	JACAREACANGA/PA	
<b>Concedente:</b>	MINISTÉRIO DA SAÚDE - PROGRAMA NOVO PAC	<b>Banco:</b>	SINAPI (07/2025) - CPOS/CDHU (06/2025) - SBC (08/2025) - ORSE (06/2025) - IOPES (05/2025) - EMOP (07/2025) - SIURB (01/2025) - SEOP (10/2025)	
<b>Objeto:</b>	CONSTRUÇÃO DE UNIDADE BÁSICA DE SAÚDE PORTE 1 - ÁREA CONSTRUÍDA: 383,78 m²	<b>BDI GERAL:</b>	25,00%	1,25
<b>Local da Obra:</b>	RUA "F" - BAIRRO BELA VISTA - QUADRA 165 - LOTE 17	<b>BDI DE EQUIPAMENTO:</b>	11,30%	1,1110
<b>Resp. Técnico:</b>	MARUZA BAPTISTA - CAU 28510-2A			

Item	Código	Banco	Descrição	Unid	Quant.	Valor Unit	Valor Unit com BDI	Valor Total (R\$)	Peso (%)
12			<b>PIINTURA</b>					<b>R\$ 62.664,24</b>	<b>3,04 %</b>
12.1			<b>PAREDES</b>					<b>R\$ 64.210,40</b>	<b>2,37 %</b>
12.1.1	89495	SINAPI	FUNDO DELETADOR APLICADO, APLICAÇÃO MANUAL EM "AREDC: UMA DEMÃO AF_042023	m²	3070,45	R\$ 4,59	R\$ 5,74	R\$ 11.300,33	0,44 %
12.1.2	89495	SINAPI	EMASSAMENTO COM MASSA LATEX, APLICAÇÃO EM PAREDE - 1MA DEMÃO, LIXAMENTO MANUAL AF_042023	m²	1231,72	R\$ 11,30	R\$ 14,96	R\$ 19.263,93	0,76 %
12.1.3	134641	SIURB	PIINTURA LATEX ACRILICA ECONOMICA, APLICACAO MANUA, EM PAREDES, DUAS DEMOAS AF_042022	m²	1281,72	R\$ 10,80	R\$ 13,25	R\$ 17.910,65	0,68 %
12.1.4	89288	SINAPI	TEXTURA ACRILICA, APLICACAO MANUAL EM PAREDE, UMA DEMAO, AF_042023	m²	728,69	R\$ 15,95	R\$ 19,56	R\$ 14.214,68	0,52 %
12.2			<b>TETO</b>					<b>R\$ 18,251,24</b>	<b>0,56 %</b>
12.2.1	89495	SINAPI	EMASSAMENTO COM MASSA LATEX, APLICACAO EM TETO, UMA DEMAO, LIXAMENTO MANUAL AF_042023	m²	340,51	R\$ 22,59	R\$ 29,24	R\$ 9.924,47	0,35 %
12.2.2	134639	SIURB	PIINTURA LATEX ACRILICA ECONOMICA, APLICACAO MANUA, EM TETO, DUAS DEMOAS AF_042023	m²	340,51	R\$ 13,21	R\$ 16,51	R\$ 5.626,77	0,21 %
12.3			<b>BOQUADIAS</b>					<b>R\$ 3.064,70</b>	<b>0,11 %</b>
12.3.1	102137	SINAPI	PIINTURA FUNDO NISLACOR ALGODAO BRANCO EM MADEIRA AF_012021	l	38,06	R\$ 23,12	R\$ 38,90	R\$ 1.728,93	0,06 %
12.3.2	102218	SINAPI	PIINTURA TINTA DE ACABAMENTO (PIMENTADA), ESMALTE SINTERICO ACETINADO EM MADEIRA 2 DEMOAS AF_012021	m²	38,08	R\$ 19,66	R\$ 23,22	R\$ 1.377,27	0,05 %
13			<b>MARMORARIA</b>					<b>R\$ 11.289,56</b>	<b>0,42 %</b>
13.1	091758	Projeto	TEMPORALIDADE EM ABRANTO BRANCO 100VA - F10M	m²	13,47	R\$ 577,74	R\$ 647,16	R\$ 11.365,18	0,42 %
14			<b>LOUÇAS, METAS E ACESSÓRIOS</b>					<b>R\$ 96.542,74</b>	<b>2,46 %</b>
14.1			<b>EQUIPAMENTOS</b>					<b>R\$ 285,50</b>	<b>0,01 %</b>
14.1.1	10926	SINAPI	CHUVEIRO ELÉTRICO COMUM, CORPO PLÁSTICO, TRODUCHA - FORNECIMENTO E INSTALAÇÃO, AF_042026	UN	2,00	R\$ 118,80	R\$ 142,28	R\$ 285,50	0,01 %
14.2			<b>LOUÇAS</b>					<b>R\$ 17.224,42</b>	<b>0,64 %</b>
14.2.1	89622	SINAPI	VANOS SANITÁRIOS COM CAIXA DE DEFECAÇÃO E CAIXA DE LIXAÇÃO - PATRÃO MÓDULO, 100% FORNITADO E ENVIADO EM METAL, 100X80CM - FORNECIMENTO E INSTALAÇÃO, AF_012020	UN	9,10	R\$ 246,32	R\$ 284,41	R\$ 4.982,96	0,19 %
14.2.2	071281	Projeto	BACIA SIFONADA COM CAIXA DE DESCARGA ACOPLADA E TAMPA - INFANTIL	UN	1,00	R\$ 1.153,24	R\$ 1.441,55	R\$ 1.441,55	0,05 %



**PLANILHA DE ORÇAMENTO SINTÉTICO**

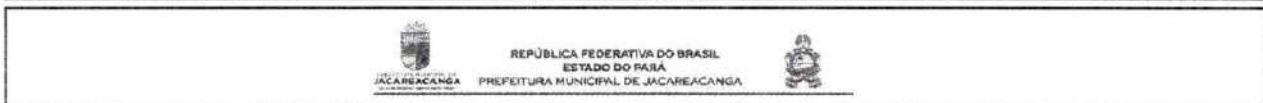


<b>Proponente:</b>	PREFEITURA MUNICIPAL DE JACAREACANGA	<b>Município/UF:</b>	JACAREACANGA/PA	
<b>Concedente:</b>	MINISTÉRIO DA SAÚDE - PROGRAMA NOVO PAC	<b>Banco:</b>	SINAPI (07/2025) - CPOS/CDHU (08/2025) - SBC (09/2025) - DRSE (08/2025) - IOPEB (05/2025) - EMOP (07/2025) - SIURB (01/2025) - SEOP (10/2025)	
<b>Objeto:</b>	CONSTRUÇÃO DE UNIDADE BÁSICA DE SAÚDE PORTE 1 - ÁREA CONSTRUÍDA: 383,78 m²	<b>BDI GERAL</b>	25,00%	1,25
<b>Local da Obra:</b>	RUA "F" - BARRIO BELA VISTA - QUADRA 185 - LOTE 17	<b>BDI DE EQUIPAMENTO</b>	11,10%	1,1110
<b>Resp. Técnico:</b>	MARUZA BAPTISTA - CAU 28519-2A			

Item	Código	Banco	Descrição	Unid	Quant.	Valor Unit	Valor Unit com BDI	Valor Total (R\$)	Peso (%)
14.2.3	88939	SINAPI	LAVATÓRIO LOUÇA BRANCA COM COLUNA 46 X 35 8" CM. PADRÃO POPULAR. INCLUI SIFÃO FLEXÍVEL EM PVC, VALVULA E ENXATE FLEX VEL 30CM EM PLÁSTICO E CDM TORNEIRA CROMADA PADRÃO POPULAR - FORNECIMENTO E INSTALAÇÃO. AF. 01/2020	UN	13,00	R\$ 456,78	R\$ 571,48	R\$ 7.429,24	0,27 %
14.2.4	88916	SINAPI	TANQUE DE LOUÇA BRANCA COM COL. LINA 20" OU EQUIVALENTE, INCLUI SIFÃO FLEXÍVEL EM PVC, VALVULA METÁLICA E TORNEIRA DE METAL CROMADO PADRÃO MÉDIO. FORNECIMENTO E INSTALAÇÃO. AF. 01/2020	UN	1,00	R\$ 1.918,01	R\$ 1.378,01	R\$ 1.278,01	0,05 %
14.2.5	CPU2507	Prefeço	LAVATÓRIO DE CANTO REF. L191 DECA OL. EQUIVALENTE. INCLUSIVE VALVULA, SIFÃO E ENXATES CROMADOS, EXCLUSIVE TORNEIRA	UN	1,00	R\$ 595,41	R\$ 733,09	R\$ 733,09	0,03 %
14.2.6	88901	SINAPI	CLUBA DE EMBUTRIT OVAL EM LOUÇA BRANCA, 35 X 50CM OU EQUIVALENTE - FORNECIMENTO E INSTALAÇÃO. AF. 01/2020	UN	3,00	R\$ 179,76	R\$ 219,73	R\$ 659,19	0,02 %
14.2.7	CPU2142	Prefeço	CLUBA DE LOUÇA DE EMBUTRIT REDONDA	UN	6,00	R\$ 120,76	R\$ 150,45	R\$ 902,88	0,03 %
<b>14.2</b>			<b>METAIS E ACESSÓRIOS</b>				<b>R\$ 48.941,82</b>	<b>1,90 %</b>	
14.2.1	UPU2050	Prefeço	FAIXA BARCALA EM LUMIN. DIFUSIVO. REVESTIDO EM AÇO INOX/VALV. FUSCO PLÁSTICO	MP	7,34	R\$ 1.898,08	R\$ 2.159,85	R\$ 15.192,67	0,06 %
14.2.2	CPU2553	Prefeço	FUNIL EXPURO HOSPITALAR DE AÇO INOX 304 230X100MM S= 0,8MM SEM NESA PARA EMBUTRIT - MIRROR OU SIMILAR	UN	1,00	R\$ 2.428,64	R\$ 3.135,80	R\$ 3.025,80	0,11 %
14.2.3	88980	SINAPI	CLUBA DE EMBUTRIT RETANGULAR DE AÇO INOX/VALV. 43 X 36 X 12 CM - FORNECIMENTO E INSTALAÇÃO. AF. 01/2020	UN	6,00	R\$ 240,00	R\$ 306,30	R\$ 1.858,10	0,07 %
14.2.4	88912	SINAPI	TORNEIRA CROMADA 1/2" OU 3/4" PARA TANQUE, PADRÃO POPULAR - FORNECIMENTO E INSTALAÇÃO. AF. 01/2020	UN	6,00	R\$ 34,60	R\$ 43,16	R\$ 261,60	0,01 %
14.2.5	CPU2580	Prefeço	TORNEIRA CLÍNICA COM JOIANTE TIPO ALAVANCA	UN	2,00	R\$ 340,20	R\$ 449,65	R\$ 897,70	0,03 %
14.2.6	CPU2561	Prefeço	TORNEIRA MISTURADOR CLÍNICA DE MESA COM AREADOR ARTICULADO. AQUECIMENTO COTÓVEL	UN	6,00	R\$ 373,36	R\$ 466,70	R\$ 2.800,20	0,10 %
14.2.7	CPU2562	Prefeço	TORNEIRA DE MESA COM FECHAMENTO AUTOMÁTICO, UNHA DEMI-MAT. ECO. REF. H113 C, DECA OU SIMILAR	UN	22,00	R\$ 290,59	R\$ 350,13	R\$ 7.716,66	0,28 %
14.2.8	CPU2690	Prefeço	TORNEIRA PARA LAVATÓRIO - DE MESA - OPONADA - BICA A.TA. REF. FLSN PLU2 - 1188 - C21 - DA DECA OU SIMILAR. INCLUSIVE FLUJO PARA INSTALAÇÃO EM BANDEIA	UN	1,00	R\$ 425,00	R\$ 532,88	R\$ 532,88	0,02 %
14.2.9	CPU2563	Prefeço	DUO-AR HIGIÊNICA COM REGISTRO, UNHA DREAM - REF. 1084 CONTACT. CR. DA DECA OU SIMILAR	UN	8,00	R\$ 818,53	R\$ 1.020,66	R\$ 8.122,88	0,23 %
14.2.10	CPU2143	Prefeço	BARRA DE APOIO, RETA, FINA, EM AÇO INOX, L.180CM, D=1,18", JACKWAL OU SIMILAR	UN	8,00	R\$ 224,11	R\$ 280,14	R\$ 2.241,12	0,08 %
14.2.11	CPU2549	Prefeço	BARRA DE APOIO, RETA, FINA, EM AÇO INOX, L.180CM, D=1,18", JACKWAL OU SIMILAR	UN	8,00	R\$ 113,29	R\$ 141,81	R\$ 1.132,88	0,04 %
14.2.12	188807	SINAPI	BARRA DE APOIO RETA, EM AÇO INOX POUDO, COMPRIMENTO 78 CM. - TIVADA NA PAREDE - FORNECIMENTO E INSTALAÇÃO. AF. 01/2020	UN	4,00	R\$ 369,00	R\$ 442,21	R\$ 1.768,24	0,07 %
14.2.13	CPU2164	Prefeço	RALO SECO PVC QUADRADO 16x16 COM 9-RELIH	UN	18,00	R\$ 120,12	R\$ 150,15	R\$ 2.882,85	0,10 %



**PLANILHA DE ORÇAMENTO SINTÉTICO**

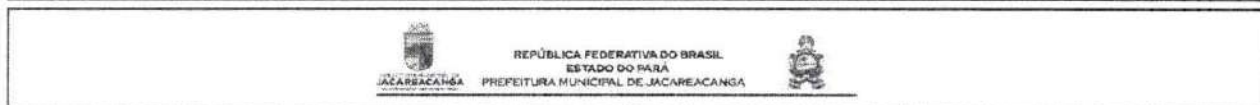


Proponente:	PREFEITURA MUNICIPAL DE JACAREACANGA	Município/UF:	JACAREACANGA/PA	
Concedente:	MINISTÉRIO DA SAÚDE - PROGRAMA NOVO PAC	Banco:	SINAPI (07/2025) - CPOS/CDHU (06/2025) - SBC (08/2025) - ORSE (08/2025) - OSES (05/2025) - EMOP (07/2025) - SIURB (01/2025) - SEOP (10/2025)	
Objeto:	CONSTRUÇÃO DE UNIDADE BÁSICA DE SAÚDE PORTE 1 - ÁREA CONSTRUÍDA: 389,78 m²		BD/ GERAL	25,00%
Local da Obra:	RUA "F" - BAIRRO BELA VISTA - QUADRA 165 - LOTE 17	BD/ DE EQUIPAMENTO	11,10%	1,1110
Resp. Técnico:	MARUZA BAPTISTA - CAU 28519-2A			

Item	Código	Banco	Descrição	Unid	Quant	Valor Unit	Valor Unit com Bdi	Valor Total (R\$)	Peso (%)
14.3.14	CPJ3144	P3050	ESTACAO DE CHAMADA DE LIGACAO COM INTERRUPTOR DE EMERGENCIA COM COMANDOS DE CHAMADAS EMERGENCIA E PRESENCIA FIXADA SOBRE CANAL 4X4P EMBOLO NA PARCELA FORNECIMENTO E COLOCACAO	UN	4,00	R\$ 524,04	R\$ 556,05	R\$ 2.224,20	0,10 %
<b>16 - INSTALACOES HIDROSANITARIAS</b>								<b>R\$ 177.354,66</b>	<b>6,12 %</b>
<b>16.1 - HIDRAULICA</b>								<b>R\$ 88.426,68</b>	<b>3,38 %</b>
15.1.1	CPJ2565	P3063	ACOFLAMENTO RAMHURADO EM FERRO FUNDIDO DN 80,3mm 2"	UN	1,00	R\$ 75,05	R\$ 92,91	R\$ 92,91	0,00 %
15.1.2	192039	S10AR	REGISTRO DE ESFERA PVC, ROSCÁVEL, COM VOLANTE, 1/2". FORNECIMENTO E INSTALAÇÃO AF_09/2021	UN	1,00	R\$ 81,49	R\$ 76,85	R\$ 76,85	0,00 %
15.1.3	34932	S10AR	REGISTRO DE ESFERA PVC, SOLDÁVEL, COM VOLANTE, DN 50 MM - FORNECIMENTO E INSTALAÇÃO AF_09/2021	UN	1,00	R\$ 94,87	R\$ 68,71	R\$ 68,71	0,00 %
15.1.4	34681	S10AR	CLAPA 90 GRAUS PVC, SOLDÁVEL DN 50 MM, INSTALADO EM RESERVAÇÃO PRELIMINAR DE AGUA - FORNECIMENTO E INSTALAÇÃO AF_04/2024	UN	1,00	R\$ 55,44	R\$ 59,30	R\$ 59,30	0,00 %
15.1.5	34682	S10AR	SEPARADOR CURTO COM ROSCA E FIOSCA PARA REGISTRO PVC, SOLDÁVEL, DN 50 MM X 1/2" INSTALADO EM RESERVAÇÃO PRELIMINAR DE AGUA - FORNECIMENTO E INSTALAÇÃO AF_04/2024	UN	2,00	R\$ 12,11	R\$ 15,21	R\$ 30,42	0,00 %
15.1.6	133980	S10AR	CLAPA 90 GRAUS PVC, SOLDÁVEL DN 50MM, INSTALADO EM RAMAL DE DISTRIBUICAO DE AGUA - FORNECIMENTO E INSTALAÇÃO AF_09/2022	UN	17,00	R\$ 31,49	R\$ 38,90	R\$ 660,12	0,62 %
15.1.7	133979	S10AR	TUBO PVC, SOLDÁVEL, DE 50MM, INSTALADO EM RAMAL DE DISTRIBUICAO DE AGUA - FORNECIMENTO E INSTALAÇÃO AF_09/2022	M	56,40	R\$ 34,22	R\$ 42,70	R\$ 2.387,32	0,66 %
15.1.8	CPJ2568	P3063	HOROMETRO EM BRONZE, DIÁMETRO DE 16 MM (1/2")	UN	1,00	R\$ 1.070,07	R\$ 1.149,84	R\$ 1.149,84	0,65 %
15.1.9	39353	S10AR	REGISTRO DE LAVETA BRUTO, LATA, ROSCÁVEL, 1/2", FORNECIMENTO E INSTALAÇÃO AF_10/2021	UN	1,00	R\$ 91,39	R\$ 94,00	R\$ 94,00	0,00 %
15.1.10	34704	S10AR	REGISTRO DE LAVETA BRUTO, LATA, ROSCÁVEL, 1/2", COM ACABAMENTO E CANOPLA CROMADA - FORNECIMENTO E INSTALAÇÃO AF_10/2021	UN	1,00	R\$ 120,48	R\$ 161,93	R\$ 161,93	0,01 %
15.1.11	33987	S10AR	REGISTRO DE LAVETA BRUTO, LATA, ROSCÁVEL, 3/4", COM ACABAMENTO E CANOPLA CROMADA - FORNECIMENTO E INSTALAÇÃO AF_10/2021	UN	36,00	R\$ 73,31	R\$ 93,64	R\$ 3.370,20	0,08 %
15.1.12	39695	S10AR	REGISTRO DE LAVETA BRUTO, LATA, ROSCÁVEL, 3/4", COM ACABAMENTO E CANOPLA CROMADA - FORNECIMENTO E INSTALAÇÃO AF_10/2021	UN	2,00	R\$ 83,84	R\$ 87,30	R\$ 174,60	0,01 %
15.1.13	32385	S10AR	TUBO DE AÇO GALVANIZADO COM COSTURA, CLASSE MEDIA, DN 40 (1 1/2"), CONEÇÃO ROSCADA, INSTALADO EM BIDE DE ALIMENTACAO PARA HERVANTE - FORNECIMENTO E INSTALAÇÃO AF_16/2020	M	2,00	R\$ 84,20	R\$ 60,29	R\$ 120,58	0,01 %
15.1.14	32336	S10AR	TUBO DE AÇO GALVANIZADO COM COSTURA, CLASSE MEDIA, CONEÇÃO RAMHURADA, DN 85 (2 1/2"), INSTALADO EM BIDE DE ALIMENTACAO PARA HERVANTE - FORNECIMENTO E INSTALAÇÃO AF_10/2021	M	1,00	R\$ 112,68	R\$ 140,85	R\$ 140,85	0,01 %
15.1.15	31272	S10AR	LUNA DE REDUCCAO PVC, SOLDÁVEL DN 20MM X 20MM, INSTALADO EM RAMAL OU SUBRAMAL DE AGUA, FORNECIMENTO E INSTALAÇÃO AF_26/2022	UN	2,00	R\$ 7,97	R\$ 9,96	R\$ 19,92	0,00 %
15.1.16	30592	S10AR	LUNA COM ROSCA PVC, SOLDÁVEL, DN 50MM X 1/2", INSTALADO EM PRUMADA DE AGUA - FORNECIMENTO E INSTALAÇÃO AF_06/2022	UN	2,00	R\$ 20,06	R\$ 25,44	R\$ 50,88	0,00 %



**PLANILHA DE ORÇAMENTO SINTÉTICO**



<b>Proponente:</b>	PREFEITURA MUNICIPAL DE JACAREACANGA	<b>Município/UF:</b>	JACAREACANGA/PA
<b>Concedente:</b>	MINISTÉRIO DA SAÚDE - PROGRAMA NOVO PAC	<b>Banco:</b>	SINAPI (07/2025) - CPOSC/DHU (06/2025) - SBC (08/2025) - ORSE (08/2025) - IOPEB (05/2025) - EMOP (07/2025) - BIURB (01/2025) - SEOP (10/2025)
<b>Objeto:</b>	CONSTRUÇÃO DE UNIDADE BÁSICA DE SAÚDE PORTE 1 - ÁREA CONSTRUÍDA: 389,78 m²	<b>BDI GERAL</b>	25,00%      1,25
<b>Local da Obra:</b>	RUA "F" - BARRO BELA VISTA - QUADRA 165 - LOTE 17	<b>BDI DE EQUIPAMENTO</b>	11,10%      1,110
<b>Resp. Técnico:</b>	MARUZA BAPTISTA - CAU 28219-2A		

Item	Código	Banco	Descrição	Unid	Quant	Valor Unit	Valor Unit com BDI	Valor Total (R\$)	Peso (%)
15.1.17	94056	SINAPI	ACAPLADOR CURTO COM BOLEA E ROSCA PARA REGISTRO, PVC, 639 TAVEL, DN 16 MM X 1,94", INSTALADO EM RESERVAÇÃO PREDIAL DE ÁGUA - FORNECIMENTO E INSTALAÇÃO AF_06/2025	UN	50,00	R\$ 3,60	R\$ 4,81	R\$ 250,12	0,01 %
15.1.18	101037	SINAPI	ACAPLADOR CURTO COM BOLEA E ROSCA PARA REGISTRO, PVC, SOLDÁVEL, DN 50 MM X 1,14", INSTALADO EM RAMAL DE DISTRIBUIÇÃO DE ÁGUA - FORNECIMENTO E INSTALAÇÃO AF_06/2025	UN	1,00	R\$ 19,71	R\$ 24,99	R\$ 24,99	0,00 %
15.1.19	102348	SINAPI	BUCHA DE REDUÇÃO CURTA, PVC, SOLDÁVEL, DN 32 X 25 MM, INSTALADO EM RAMAL OU SUB-RAMAL DE ÁGUA - FORNECIMENTO E INSTALAÇÃO AF_06/2025	UN	3,00	R\$ 0,75	R\$ 1,04	R\$ 3,12	0,00 %
15.1.20	102349	SINAPI	BUCHA DE REDUÇÃO LONGA, PVC, SOLDÁVEL, DN 50 X 25 MM, INSTALADO EM PRUMADA DE ÁGUA - FORNECIMENTO E INSTALAÇÃO AF_06/2025	UN	1,00	R\$ 10,40	R\$ 12,93	R\$ 12,93	0,00 %
15.1.21	104103	SINAPI	BUCHA DE REDUÇÃO JORN, PVC, SOLDÁVEL, DN 50 X 32 MM, INSTALADO EM RAMAL DE DISTRIBUIÇÃO DE ÁGUA - FORNECIMENTO E INSTALAÇÃO AF_06/2025	UN	1,00	R\$ 18,49	R\$ 20,61	R\$ 20,61	0,00 %
15.1.22	86436	SINAPI	CLAVA 45 GRAUS, PVC, SOLDÁVEL, DN 25MM, INSTALADO EM PRUMADA DE ÁGUA - FORNECIMENTO E INSTALAÇÃO AF_06/2025	UN	1,00	R\$ 8,04	R\$ 10,05	R\$ 10,05	0,00 %
15.1.23	86438	SINAPI	CLAVA 90 GRAUS, PVC, SOLDÁVEL, DN 25MM, INSTALADO EM PRUMADA DE ÁGUA - FORNECIMENTO E INSTALAÇÃO AF_06/2025	UN	81,00	R\$ 8,89	R\$ 10,85	R\$ 478,65	0,03 %
15.1.24	92364	SINAPI	CLAVA DE TRANSMISSÃO, PVC, SOLDÁVEL, DN 25MM, INSTALADO EM RAMAL OU SUB-RAMAL DE ÁGUA - FORNECIMENTO E INSTALAÇÃO AF_06/2025	UN	1,00	R\$ 14,36	R\$ 18,50	R\$ 18,50	0,00 %
15.1.25	85570	SINAPI	LVVA DE CORRER, PVC, SOLDÁVEL, DN 25MM, INSTALADO EM PRUMADA DE ÁGUA - FORNECIMENTO E INSTALAÇÃO AF_06/2025	UN	25,00	R\$ 18,40	R\$ 23,28	R\$ 582,00	0,02 %
15.1.26	86077	SINAPI	LIVVA DE CORRER, PVC, SOLDÁVEL, DN 50MM, INSTALADO EM PRUMADA DE ÁGUA - FORNECIMENTO E INSTALAÇÃO AF_06/2025	UN	1,00	R\$ 42,06	R\$ 52,08	R\$ 52,08	0,00 %
15.1.27	85336	SINAPI	TUBO, PVC, SOLDÁVEL, DE 20MM, INSTALADO EM RAMAL OU SUB-RAMAL DE ÁGUA - FORNECIMENTO E INSTALAÇÃO AF_06/2025	M	298,00	R\$ 28,33	R\$ 32,91	R\$ 5.528,33	0,38 %
15.1.28	85067	SINAPI	TUBO, PVC, SOLDÁVEL, DE 20MM, INSTALADO EM RAMAL OU SUB-RAMAL DE ÁGUA - FORNECIMENTO E INSTALAÇÃO AF_06/2025	M	31,40	R\$ 26,44	R\$ 45,85	R\$ 1.420,21	0,06 %
15.1.29	86118	SINAPI	TUBO, PVC, SOLDÁVEL, DE 16MM, INSTALADO EM PRUMADA DE ÁGUA - FORNECIMENTO E INSTALAÇÃO AF_06/2025	M	0,10	R\$ 19,35	R\$ 24,08	R\$ 2,41	0,00 %
15.1.30	86696	SINAPI	TE, PVC, SOLDÁVEL, DN 25MM, INSTALADO EM DRENH DE AR-CONDICIONADO - FORNECIMENTO E INSTALAÇÃO AF_06/2025	UN	37,00	R\$ 11,96	R\$ 14,75	R\$ 545,45	0,02 %
15.1.31	24850	SINAPI	TE, PVC, SOLDÁVEL, DN 32 MM, INSTALADO EM RESERVAÇÃO PREDIAL DE ÁGUA - FORNECIMENTO E INSTALAÇÃO AF_06/2025	UN	1,00	R\$ 12,61	R\$ 15,84	R\$ 15,84	0,00 %
15.1.32	154008	SINAPI	TE DE REDUÇÃO 30-0-90° PVC, SOLDÁVEL, DN 32 MM X 22 MM, INSTALADO EM RAMAL DE DISTRIBUIÇÃO DE ÁGUA - FORNECIMENTO E INSTALAÇÃO AF_06/2025	UN	2,00	R\$ 35,80	R\$ 44,79	R\$ 89,58	0,00 %
15.1.33	86400	SINAPI	TE DE REDUÇÃO, PVC, SOLDÁVEL, DN 20MM X 20MM, INSTALADO EM RAMAL OU SUB-RAMAL DE ÁGUA - FORNECIMENTO E INSTALAÇÃO AF_06/2025	UN	10,00	R\$ 22,50	R\$ 28,13	R\$ 121,28	0,02 %
15.1.34	86627	SINAPI	TE DE REDUÇÃO, PVC, SOLDÁVEL, DN 50MM X 25MM, INSTALADO EM PRUMADA DE ÁGUA - FORNECIMENTO E INSTALAÇÃO AF_06/2025	UN	1,00	R\$ 22,75	R\$ 28,44	R\$ 28,44	0,00 %
15.1.35	86698	SINAPI	TE DE REDUÇÃO 90 GRAUS COM BUCHA DE LATÃO, PVC, SOLDÁVEL, DN 32MM X 25MM, INSTALADO EM RAMAL OU SUB-RAMAL DE ÁGUA - FORNECIMENTO E INSTALAÇÃO AF_06/2025	UN	8,00	R\$ 16,30	R\$ 20,19	R\$ 99,32	0,01 %
15.1.36	85232	SINAPI	TE DE REDUÇÃO 90 GRAUS COM BUCHA DE LATÃO, PVC, SOLDÁVEL, DN 25MM X 10 INSTALADO EM RAMAL OU SUB-RAMAL DE ÁGUA - FORNECIMENTO E INSTALAÇÃO AF_06/2025	UN	40,00	R\$ 14,73	R\$ 18,41	R\$ 360,28	0,03 %



PLANILHA DE ORÇAMENTO SINTÉTICO



REPÚBLICA FEDERATIVA DO BRASIL  
ESTADO DO PARÁ  
PREFEITURA MUNICIPAL DE JACAREACANGA

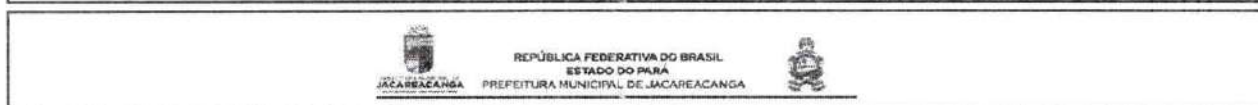


Proponente:	PREFEITURA MUNICIPAL DE JACAREACANGA	Município/UF:	JACAREACANGA/PA
Concedente:	MINISTÉRIO DA SAÚDE - PROGRAMA NOVO PAC	Banco:	SINAPI (07/2025) - CPOS/CDHU (06/2025) - SBC (06/2025) - ORSE (06/2025) - IOPES (06/2025) - EMOP (07/2025) - BIURB (01/2025) - GEOP (10/2025)
Objeto:	CONSTRUÇÃO DE UNIDADE BÁSICA DE SAÚDE PORTE 1 - ÁREA CONSTRUÍDA: 393,78 m²	BDI GERAL	25,00% 1,25
Local da Obra:	RUA "F" - BAIRRO BELA VISTA - QUADRA 165 - LOTE 17	BDI DE EQUIPAMENTO	11,10% 1.1110
Resp. Técnico:	MARUZA BAPTISTA - CAU 28510-2A		

Item	Código	Banco	Descrição	Unid	Quant.	Valor Unit	Valor Unit com BDI	Valor Total	R\$	Peso (%)
15.1.31	OP02194	Preço	PRESSIONADOR DE AGUA MAX PRESS 273 VP MONOFASICO 220V	UN	1,00	R\$ 14.869,64	R\$ 17.987,05	R\$ 17.987,05		0,69 %
15.1.35	OP05117	Preço	RESERVATÓRI O METALICO TIPO TAÇA EM AÇO INOXAVEL - V.1500 COLUNA SECA H-8M+FUNDAÇÃO+LOGOTIPO	UN	1,00	R\$ 30.265,71	R\$ 37.944,04	R\$ 37.944,04		1,49 %
15.1.32	30415	ENFATI	C. RUA 90 GRAUS PVC SOLDÁVEL DN 100MM INSTALADO EM RAMAL DE DISTRIBUIÇÃO DE AGUA FORNECIMENTO E INSTALAÇÃO AF_06/2025	UN	0,03	R\$ 10,39	R\$ 20,96	R\$ 103,60		0,41 %
15.1.43	OP05116	Preço	PRESSIONADOR ATE 1200x1800x220V	UN	1,00	R\$ 917,80	R\$ 1.147,26	R\$ 1.147,26		0,04 %
15.1.41	OP02570	Preço	RESERVATÓRI O EM POLIETILENO DE ALTA DENSIDADE (CISTERNA) COM ANTIODORANTE E PROTEÇÃO CONTRA RAIO GAMA DN 100x100x1,50 LITROS	CJ	1,00	R\$ 7.106,04	R\$ 8.882,56	R\$ 8.882,56		0,33 %
<b>16.2</b>			<b>SANITÁRIA</b>					<b>R\$ 66.526,37</b>		<b>2,69 %</b>
15.2.1	88707	SINAF	CAIXA SIFONADA PVC DN 130 X 100 X 10 MM JUNTA ELÁSTICA FORNECIDA E INSTALADA EM RAMAL DE DESCARGA OU EM RAMAL DE ESGOTO SANITÁRIO AF_08/2025	UN	1,00	R\$ 54,12	R\$ 67,55	R\$ 67,55		0,00 %
15.2.7	30235	SINAF	CAIXA ENTERRADA HIDRÁULICA RETANGULAR EM ALUMINÍUM COM TUBOS CERÁMICOS MACIÇOS DIÁMETRO 80x80x100 E 8 M TAPA DE COBERTURA AF_12/2025	UN	4,00	R\$ 626,17	R\$ 793,96	R\$ 3.175,84		0,12 %
15.2.3	104320	SINAF	CAIXA SIFONADA COM BURELA QUADRADA PVC DN 150 X 150 X 50 MM JUNTA SOLDÁVEL FORNECIDA E INSTALADA EM RAMAL DE DESCARGA OU EM RAMAL DE ESGOTO SANITÁRIO AF_08/2025	UN	17,00	R\$ 78,37	R\$ 97,54	R\$ 1.668,28		0,06 %
15.2.4	89708	SINAF	CAIXA SIFONADA PVC DN 150 X 90 X 70 MM JUNTA ELÁSTICA FORNECIDA E INSTALADA EM RAMAL DE DESCARGA OU EM RAMAL DE ESGOTO SANITÁRIO AF_08/2025	UN	1,00	R\$ 115,29	R\$ 144,11	R\$ 144,11		0,01 %
15.2.5	89708	SINAF	RALO SIFONADO PVC DN 100 X 40 MM JUNTA SOLDÁVEL FORNECIDA E INSTALADA EM RAMAL DE DESCARGA OU EM RAMAL DE ESGOTO SANITÁRIO AF_08/2025	UN	3,00	R\$ 23,30	R\$ 29,13	R\$ 87,33		0,00 %
15.2.6	30832	SINAF	SIFÃO DO TIPO FLEXÍVEL DN PVC 1 X 1 1/2 - FORNECIMENTO E INSTALAÇÃO AF_01/2025	UN	20,00	R\$ 12,31	R\$ 15,36	R\$ 498,21		0,02 %
15.2.7	89870	SINAF	VALVULA EM PLÁSTICO 1" PARA PAI TANQUE DE LAVATÓRIO COM DO SEM LACRAO FORNECIMENTO E INSTALAÇÃO AF_01/2025	UN	30,00	R\$ 10,07	R\$ 12,56	R\$ 377,70		0,01 %
15.2.8	114003	SINAF	CURVA LONGA 45 GRAUS PVC OCRE JUNTA ELÁSTICA DN 100 MM PARA COLETOR FREDDAL DE ESGOTO AF_09/2025	UN	10,00	R\$ 75,14	R\$ 91,99	R\$ 919,91		0,03 %
15.2.9	99811	SINAF	CURVA CURTA 90 GRAUS PVC SÉRIE NORMAL ESGOTO FREDDAL DN 100 MM JUNTA ELÁSTICA FORNECIDA E INSTALADA EM RAMAL DE ESGOTO SANITÁRIO OU VENTILADO AF_08/2025	UN	8,00	R\$ 49,56	R\$ 61,10	R\$ 488,80		0,02 %
15.2.13	83730	SINAF	CURVA CURTA 90 GRAUS PVC SÉRIE NORMAL ESGOTO FREDDAL DN 60 MM JUNTA SOLDÁVEL FORNECIDA E INSTALADA EM RAMAL DE DESCARGA OU RAMAL DE ESGOTO SANITÁRIO AF_06/2025	UN	49,00	R\$ 14,44	R\$ 18,09	R\$ 884,45		0,03 %
15.2.11	83730	SINAF	COELHO 45 GRAUS PVC SÉRIE NORMAL ESGOTO FREDDAL DN 40 MM JUNTA SOLDÁVEL FORNECIDA E INSTALADA EM RAMAL DE DESCARGA OU RAMAL DE ESGOTO SANITÁRIO AF_08/2025	UN	25,00	R\$ 11,84	R\$ 14,42	R\$ 360,75		0,01 %
15.2.12	83730	SINAF	COELHO 45 GRAUS PVC SÉRIE NORMAL ESGOTO FREDDAL DN 60 MM JUNTA ELÁSTICA FORNECIDA E INSTALADA EM RAMAL DE DESCARGA OU RAMAL DE ESGOTO SANITÁRIO AF_06/2025	UN	25,00	R\$ 18,30	R\$ 22,88	R\$ 572,00		0,02 %
15.2.15	83730	SINAF	ENFONTE 45 GRAUS PVC SÉRIE NORMAL ESGOTO FREDDAL DN 75 MM JUNTA ELÁSTICA FORNECIDA E INSTALADA EM RAMAL DE DESCARGA OU RAMAL DE ESGOTO SANITÁRIO AF_06/2025	UN	2,00	R\$ 47,49	R\$ 59,41	R\$ 118,82		0,00 %
15.2.14	83730	SINAF	COELHO 90 GRAUS PVC SÉRIE NORMAL ESGOTO FREDDAL DN 60 MM JUNTA ELÁSTICA FORNECIDA E INSTALADA EM RAMAL DE DESCARGA OU RAMAL DE ESGOTO SANITÁRIO AF_06/2025	UN	44,00	R\$ 17,61	R\$ 21,89	R\$ 963,14		0,04 %



**PLANILHA DE ORÇAMENTO SINTÉTICO**



<b>Proponente:</b>	PREFEITURA MUNICIPAL DE JACAREACANGA	<b>Município/UF:</b>	JACAREACANGA/PA	
<b>Concedente:</b>	MINISTÉRIO DA SAÚDE - PROGRAMA NOVO PAC	<b>Bancos:</b>	SINAPI (07/2025) - CPO6/CDHU (06/2025) - SBC (08/2025) - ORSE (06/2025) - IOPES (05/2025) - EMOP (07/2025) - SIURB (01/2025) - SEOP (10/2025)	
<b>Objeto:</b>	CONSTRUÇÃO DE UNIDADE BÁSICA DE SAÚDE PORTE 1 - ÁREA CONSTRUÍDA: 380,78 m²	<b>BDI GERAL</b>	25,00%	1,25
<b>Local da Obra:</b>	RUA "F" - BAIRRO BELA VISTA - QUADRA 165 - LOTE 17	<b>BDI DE EQUIPAMENTO</b>	11,10%	1,1110
<b>Resp. Técnico:</b>	MARUZA BAPTISTA - CAU 28510-2A			

Item	Código	Banco	Descrição	Unid	Quant	Valor Unit	Valor Unit com BDI	Valor Total (R\$)	Peso (%)
15.2.15	80724	SIURB	CRU 1/200 TRANS. PVC, SÉRIE NORMAL, ESQOTO PREDA, DN 40 MM, JUNTA ELÁSTICA, FORNECIDO E INSTALADO EM RAMAL DE DESCARGA OU RAMAL DE ESQOTO SANITÁRIO. AF. 06/2022	UN	20,00	R\$ 11,00	R\$ 14,12	R\$ 409,17	0,02 %
15.2.12	114390	SIURB	JUNÇÃO DE REDUÇÃO INVERTIDA, PVC, SÉRIE NORMAL, ESQOTO PREDA, DN 100 X 80 MM, JUNTA ELÁSTICA, FORNECIDO E INSTALADO EM RAMAL DE DESCARGA OU RAMAL DE ESQOTO SANITÁRIO. AF. 06/2022	UN	11,00	R\$ 45,20	R\$ 61,28	R\$ 377,53	0,02 %
15.2.11	80780	SIURB	UNÇÃO SIMPLES, PVC, SÉRIE NORMAL, ESQOTO PREDA, DN 40 MM, JUNTA SOLDÁVEL, FORNECIDO E INSTALADO EM RAMAL DE DESCARGA OU RAMAL DE ESQOTO SANITÁRIO. AF. 06/2022	UN	6,00	R\$ 18,75	R\$ 20,56	R\$ 123,39	0,00 %
15.2.14	114390	SIURB	JUNÇÃO DE REDUÇÃO INVERTIDA, PVC, SÉRIE NORMAL, ESQOTO PREDA, DN 75 X 50 MM, JUNTA ELÁSTICA, FORNECIDO E INSTALADO EM RAMAL DE DESCARGA OU RAMAL DE ESQOTO SANITÁRIO. AF. 06/2022	UN	1,77	R\$ 74,00	R\$ 93,54	R\$ 47,14	0,00 %
15.2.13	80780	SIURB	UNÇÃO SIMPLES, PVC, SÉRIE NORMAL, ESQOTO PREDA, DN 75 X 50 MM, JUNTA ELÁSTICA, FORNECIDO E INSTALADO EM RAMAL DE DESCARGA OU RAMAL DE ESQOTO SANITÁRIO. AF. 06/2022	UN	1,00	R\$ 47,00	R\$ 58,75	R\$ 58,75	0,00 %
15.2.23	88645	SIURB	REDUÇÃO EXCÊNTRICA, PVC, SÉRIE R, ÁGUA PLUVIAL, DN 75 X 50 MM, JUNTA ELÁSTICA, FORNECIDO E INSTALADO EM RAMAL DE ENCAMIAMENTO. AF. 06/2022	UN	1,00	R\$ 32,20	R\$ 37,75	R\$ 27,75	0,00 %
15.2.21	CPU2574	Prato	TUBO DE PVC RÍGIDO P/B COM VÍROLA E ANEL DE CORRACHA, LINHA ESQOTO SÉRIE REFORÇADA R, DN=100 X MM, INCLUSIVE CONEXÕES.	M	107,32	R\$ 119,11	R\$ 148,89	R\$ 16.065,23	0,59 %
15.2.22	CPU2575	Prato	TUBO DE PVC RÍGIDO P/B COM VÍROLA E ANEL DE CORRACHA, LINHA ESQOTO SÉRIE REFORÇADA R, DN=50 MM, INCLUSIVE CONEXÕES.	M	40,30	R\$ 59,22	R\$ 72,90	R\$ 2.959,74	0,11 %
15.2.24	CPU2571	Prato	TUBO DE PVC RÍGIDO P/B COM VÍROLA E ANEL DE CORRACHA, LINHA ESQOTO SÉRIE REFORÇADA R, DN=75 MM, INCLUSIVE CONEXÕES.	M	29,50	R\$ 110,89	R\$ 138,99	R\$ 4.403,40	0,12 %
15.2.24	CPU2576	Prato	TUBO DE PVC RÍGIDO SOLDÁVEL, BARROM, DN=40 MM, (1"1/4"), INCLUSIVE CONEXÕES.	M	80,20	R\$ 30,23	R\$ 62,79	R\$ 3.779,86	0,14 %
15.2.25	CPU2573	Prato	TUBO DE PVC RÍGIDO GRANDE, PONTAS LISAS, SOLDÁVEL, LINHA ESQOTO SÉRIE NORMAL, DN=40 MM, INCLUSIVE CONEXÕES.	M	17,40	R\$ 36,30	R\$ 49,41	R\$ 908,65	0,03 %
15.2.25	CPU2586	Prato	TUBO DE PVC RÍGIDO, PONTAS LISAS, SOLDÁVEL, LINHA ESQOTO SÉRIE REFORÇADA R, DN=40 MM, INCLUSIVE CONEXÕES.	M	97,26	R\$ 76,71	R\$ 69,90	R\$ 5.861,26	0,21 %
15.2.27	80780	SIURB	TE, PVC, SÉRIE NORMAL, ESQOTO PREDA, DN 40 X 40 MM, JUNTA SOLDÁVEL, FORNECIDO E INSTALADO EM RAMAL DE DESCARGA OU RAMAL DE ESQOTO SANITÁRIO. AF. 06/2022	UN	1,00	R\$ 16,34	R\$ 20,43	R\$ 20,43	0,00 %
15.2.28	CPU1147	Prato	VEDAÇÃO PARA SAÍDA DE VASO SANITÁRIO EM PVC RÍGIDO SOLDÁVEL, PARA ESQOTO PRIMÁRIO, DIAM=100MM	UN	9,11	R\$ 25,86	R\$ 37,33	R\$ 299,94	0,01 %
15.2.29	89373	SIURB	LINHA DE REDUÇÃO, PVC, SOLDÁVEL, DN 25MM X 20MM, INSTALADO EM RAMAL OU SUB-RAMAL DE ÁGUA - FORNECIDO E INSTALADO. AF. 06/2022	UN	17,00	R\$ 7,97	R\$ 9,96	R\$ 169,30	0,01 %
15.2.31	134014	SIURB	BUBO DE REDUÇÃO, ONDA, PVC, SOLDÁVEL, DN 40 X 25 MM, INSTALADO EM RAMAL DE DISTRIBUIÇÃO DE ÁGUA - FORNECIDO E INSTALADO. AF. 06/2022	UN	17,00	R\$ 12,10	R\$ 15,13	R\$ 267,21	0,01 %
15.2.34	89384	SIURB	CURVA DE TRANSPOSIÇÃO, PVC, SOLDÁVEL, DN 25MM, INSTALADO EM RAMAL OU SUB-RAMAL DE ÁGUA - FORNECIDO E INSTALADO. AF. 06/2022	UN	17,00	R\$ 14,86	R\$ 18,56	R\$ 315,96	0,01 %
15.2.34	89406	SIURB	PELMOÇO BRANCO, PVC, SOLDÁVEL, DN 25MM, INSTALADO EM RAMAL DE DISTRIBUIÇÃO DE ÁGUA - FORNECIDO E INSTALADO. AF. 06/2022	UN	81,00	R\$ 9,81	R\$ 12,01	R\$ 408,84	0,02 %
15.2.32	89356	SIURB	TUBO PVC, SOLDÁVEL, DE 25MM, INSTALADO EM RAMAL OU SUB-RAMAL DE ÁGUA - FORNECIDO E INSTALADO. AF. 06/2022	M	102,00	R\$ 28,33	R\$ 32,91	R\$ 3.359,92	0,12 %
15.2.34	89862	SIURB	SIFÃO DO TIPO CARREFAVOMBO EM PVC 1,14 X 1,12 - FORNECIDO E INSTALAÇÃO. AF. 01/2020	UN	1,00	R\$ 23,59	R\$ 28,23	R\$ 28,23	0,00 %



PLANILHA DE ORÇAMENTO SINTÉTICO



REPÚBLICA FEDERATIVA DO BRASIL  
ESTADO DO PARÁ  
PREFEITURA MUNICIPAL DE JACAREACANGA




Proponente:	PREFEITURA MUNICIPAL DE JACAREACANGA	Município/UF:	JACAREACANGA/PA
Concedente:	MINISTÉRIO DA SAÚDE - PROGRAMA NOVO PAC	Bancos:	SINAPI (07/2025) - CPOS/CDHU (06/2025) - SBC (08/2025) - ORSE (06/2025) - IOPES (05/2025) - EMOP (07/2025) - SIURB (01/2025) - BEOP (10/2025)
Objeto:	CONSTRUÇÃO DE UNIDADE BÁSICA DE SAÚDE PORTE 1 - ÁREA CONSTRUÍDA: 380,78 m²	MDI GERAL:	25,00%
Local da Obra:	RUA "F" - BAIRRO BELA VISTA - QUADRA 165 - LOTE 17	MDI DE EQUIPAMENTO:	1,25%
Resp. Técnico:	MARUZA BAPTISTA - CAU 28910-2A		11,10%
			1,1110

Item	Código	Banco	Descrição	Unid	Quant	Valor Unit	Valor Unit com IPI	Valor Total (R\$)	Peso (%)
15.2.35	CPV2589	Projeto	JUELHO45º DE PVC RÍGIDO, SÉRIE R, DIÂM 75MM	UN	1,00	R\$ 24,09	R\$ 30,11	R\$ 30,11	0,00%
15.2.35	CPV2590	Projeto	CAIXA DE COLETORES DE FALVEDUE - CCT 02 (PADRÃO DN15)	UN	1,00	R\$ 5.067,30	R\$ 8.225,85	R\$ 8.225,85	0,23%
15.2.37	34802	SINAPI	CONCRETO MACHO PARA LASTRO, TRAÇO 1:4:9:4,5 (EM MASSA SECA DE CIMENTO/AREIA MÉDIA/BRITA 1), PREPARO MECÂNICO COM BETONEIRA 400 L. AF. 08/2021	m³	0,20	R\$ 577,73	R\$ 722,19	R\$ 144,40	0,01%
15.2.31	10c348	SINAPI	TERMINAL DE VENTILAÇÃO PVC, SÉRIE NORMAL, ESGOTO PREDIAL, DN 50 X 50 MM, JUNTA SOLDADA, FORNECIDO E INSTALADO EM FRUMADA DE ESGOTO SANITÁRIO OU VENTILAÇÃO. AF. 08/2022	UN	19,00	R\$ 11,99	R\$ 14,36	R\$ 284,35	0,01%
15.2.39	89925	SINAPI	TE PVC, SÉRIE E NORMAL, ESGOTO PREDIAL, DN 50 X 50 MM, JUNTA ELÁSTICA, FORNECIDO E INSTALADO EM FRUMADA DE ESGOTO SANITÁRIO OU VENTILAÇÃO. AF. 08/2022	UN	17,00	R\$ 20,57	R\$ 25,71	R\$ 427,07	0,02%
15.2.43	88820	SINAPI	TE PVC, SÉRIE E NORMAL, ESGOTO PREDIAL, DN 75 X 75 MM, JUNTA ELÁSTICA, FORNECIDO E INSTALADO EM FRUMADA DE ESGOTO SANITÁRIO OU VENTILAÇÃO. AF. 08/2022	UN	1,00	R\$ 41,96	R\$ 52,30	R\$ 52,30	0,00%
163			<b>PLUVIAL</b>					<b>R\$ 23.917,85</b>	<b>0,58%</b>
15.2.1	CPV2591	Projeto	CAIXA DE PASSAGEM EM ALVENARIA DE TUBOS NAÇÃO 600 ESP = 610M, DIM INT = 0,60 X 0,60 X 0,60M, COM SARELA DE FERRO ELÉTRICO	UN	4,00	R\$ 816,55	R\$ 1.220,70	R\$ 4.962,80	0,15%
15.2.2	CPV2888	Projeto	CAIXA DE PASSAGEM EM ALVENARIA DE TUBOS NAÇÃO 600 ESP=112CM, DIM INT = 0,60X0,60X1,10M, SEM TAMPA	UN	2,00	R\$ 609,06	R\$ 782,93	R\$ 1.524,86	0,06%
15.2.3	CPV2457	Projeto	RAIO BEM (SPER L 0) 100mm PVC (RALU ABRASÃO)	UN	2,00	R\$ 71,90	R\$ 89,79	R\$ 179,52	0,01%
15.2.4	151060	SINAPI	CURVA LONGA, 45 GRAUS, PVC OCRE, JUNTA ELÁSTICA, DN 100 MM, PARA COLETORES PREDIAL DE ESGOTO. AF. 08/2022	UN	3,00	R\$ 73,34	R\$ 81,86	R\$ 245,54	0,01%
15.2.5	10611	SINAPI	CURVA CURTA 90 GRAUS PVC, SÉRIE NORMAL, ESGOTO PREDIAL, DN 100 MM, JUNTA ELÁSTICA, FORNECIDO E INSTALADO EM FRUMADA DE ESGOTO SANITÁRIO OU VENTILAÇÃO. AF. 08/2022	UN	15,00	R\$ 45,86	R\$ 62,10	R\$ 932,50	0,02%
15.2.6	89715	SINAPI	CURVA CURTA 90 GRAUS PVC, SÉRIE NORMAL, ESGOTO PREDIAL, DN 75 MM, JUNTA ELÁSTICA, FORNECIDO E INSTALADO EM RAMAL DE VESICADA OU RAMAL DE ESGOTO SANITÁRIO. AF. 08/2022	UN	1,00	R\$ 41,76	R\$ 56,80	R\$ 56,80	0,00%
15.2.7	84707	SINAPI	ADUÇÃO SIMPLES PVC, SÉRIE NORMAL, ESGOTO PREDIAL, DN 100 X 100 MM, JUNTA ELÁSTICA, FORNECIDO E INSTALADO EM RAMAL DE VESICADA OU RAMAL DE ESGOTO SANITÁRIO. AF. 08/2022	UN	1,00	R\$ 65,91	R\$ 74,64	R\$ 74,64	0,00%
15.2.8	CPV2892	Projeto	LUBA DURA PVC 100MM	UN	1,00	R\$ 95,21	R\$ 122,76	R\$ 122,76	0,00%
15.2.9	89599	SINAPI	LUBA SIMPLES PVC, SÉRIE R, ÁGUA PLUVIAL, DN 75 MM, JUNTA ELÁSTICA, FORNECIDO E INSTALADO EM CONDUTOR DE VESICADA DE ÁGUA PLUVIAL. AF. 08/2022	UN	1,00	R\$ 37,88	R\$ 54,85	R\$ 54,85	0,00%
15.2.10	89557	SINAPI	REDUÇÃO DICOTÔMICA PVC, SÉRIE R, ÁGUA PLUVIAL, DN 100 X 75 MM, JUNTA ELÁSTICA, FORNECIDO E INSTALADO EM RAMAL DE ENCAMINHAMENTO. AF. 08/2022	UN	1,00	R\$ 36,25	R\$ 48,31	R\$ 48,31	0,00%
15.2.11	CPV2885	Projeto	TUBO PVC RÍGIDO, TIPO COLETORES ESGOTO, JUNTA ELÁSTICA, DN= 100 MM, INCLUSIVE CONEXÕES	M	94,20	R\$ 53,02	R\$ 50,79	R\$ 5.980,79	0,21%
15.2.12	CPV2049	Projeto	TUBO PVC RÍGIDO, TIPO COLETORES ESGOTO, JUNTA ELÁSTICA, DN= 150 MM, INCLUSIVE CONEXÕES	M	41,75	R\$ 86,91	R\$ 88,99	R\$ 3.699,95	0,10%
15.2.13	CPV2567	Projeto	TUBO DE PVC RÍGIDO SOLDADO, HARRON, DN= 75 MM, (Ø 102), INCLUSIVE CONEXÕES	M	8,00	R\$ 110,42	R\$ 136,03	R\$ 1.088,19	0,03%



**PLANILHA DE ORÇAMENTO SINTÉTICO**




<b>Proponente:</b>	PREFEITURA MUNICIPAL DE JACAREACANGA	<b>Município/UF:</b>	JACAREACANGA/PA
<b>Concedente:</b>	MINISTÉRIO DA SAÚDE - PROGRAMA NOVO PAC	<b>Bancos:</b>	SINAPI (07/2025) - CPOS/CDHU (06/2025) - SBC (08/2025) - ORSE (06/2025) - OPEB (05/2025) - EMOP (07/2025) - SIURB (01/2025) - SEOP (10/2025)
<b>Objeto:</b>	CONSTRUÇÃO DE UNIDADE BÁSICA DE SAÚDE PORTE 1 - ÁREA CONSTRUÍDA: 389,78 m²		
<b>Local da Obra:</b>	RUA "P" - BAIRRO BELA VISTA - QUADRA 165 - LOTE 17	<b>BDI GERAL</b>	25,00%      1,25
<b>Resp. Técnico:</b>	MARUZA BAPTISTA - CAU 28319-2A	<b>BDI DE EQUIPAMENTO</b>	11,00%      1,1110

Item	Código	Banco	Descrição	Und	Quant	Valor Unit	Valor Unit com BDI	Valor Total (R\$)	Peso (%)
15.2.14	0702040	P1040	CURVA PVC PARA REDE COLETORES ESGOTO, 45 GR 200 MM, COM JUNTA ELÁSTICA.	UN	1,00	R\$ 400,00	R\$ 501,18	R\$ 501,18	0,02 %
15.2.15	30030	SINAPI	TUBO DE PVC PARA REDE COLETORES DE ESGOTO DE PAREDE MACIÇA, DN 200 MM, JUNTA ELÁSTICA - FORNECIMENTO E CASERTEAMENTO AF 092622	MA	10,30	R\$ 190,00	R\$ 190,78	R\$ 2.016,59	0,07 %
15.2.16	30400	SINAPI	JÓELHO 90 GRAUS PVC, SOLDÁVEL, DN 25MM, INSTALADO EM RAMAL DE DISTRIBUIÇÃO DE ÁGUA - FORNECIMENTO E INSTALAÇÃO AF 092022	UN	10,00	R\$ 9,51	R\$ 12,01	R\$ 116,10	0,01 %
15.3.17	30250	SINAPI	TUBO PVC, SOLDÁVEL, C2 25MM, INSTALADO EM RAMAL OU SUB-RAMAL DE ÁGUA - FORNECIMENTO E INSTALAÇÃO AF 092022	MA	139,62	R\$ 26,33	R\$ 22,91	R\$ 3.181,01	0,13 %
15.3.18	30600	SINAPI	TE PVC, SOLDÁVEL, DN 25MM, INSTALADO EM DRENAGEM DE ARCONDICIONADO - FORNECIMENTO E INSTALAÇÃO AF 082022	UN	10,00	R\$ 11,36	R\$ 14,23	R\$ 142,30	0,01 %
<b>15.4</b>			<b>PREVENÇÃO E COMBATE A INCÊNDIO (PCI)</b>					<b>R\$ 7.834,69</b>	<b>0,29 %</b>
15.4.1	0702800	P1040	PLACA DE SINALIZAÇÃO, FOTOLUMINESCENTE, EM PVC, COM LOGOTIPO "CUIDADO RISCO DE CHOQUE ELÉTRICO", PLACA ES	UN	5,00	R\$ 19,40	R\$ 24,29	R\$ 121,45	0,00 %
15.4.2	101010	SINAPI	EXTINTOR DE INCÊNDIO PORTÁTIL COM CARGA DE 2KG, CLASSE BC - FORNECIMENTO E INSTALAÇÃO AF 192020 PE	UN	6,00	R\$ 315,33	R\$ 286,81	R\$ 2.166,28	0,12 %
15.4.3	0702800	P1040	PLACA DE SINALIZAÇÃO, FOTOLUMINESCENTE, EM PVC, COM LOGOTIPO "EXTINTOR DE INCÊNDIO PORTÁTIL", PLACA ES	UN	6,00	R\$ 18,07	R\$ 22,50	R\$ 196,72	0,01 %
15.4.4	0702804	P1040	PLACA DE SINALIZAÇÃO EM PVC PARA AMBIENTES	UN	1,00	R\$ 214,40	R\$ 266,03	R\$ 266,03	0,01 %
15.4.5	0702803	P1040	PLACA DE SINALIZAÇÃO DE SEGURANÇA CONTRA INCÊNDIO, FOTOLUMINESCENTE, RETANGULAR, 125 X 40 CM, EM PVC 2 MM ANTI-CHAMAS (COMBUSTÍVEL, CORTES E FOTOGRAFIAS COM PRIMEIRO socorro)	UN	3,00	R\$ 33,09	R\$ 41,38	R\$ 124,14	0,00 %
15.4.6	0702805	P1040	PLACA DE SINALIZAÇÃO EM PVC, COM INDICAÇÃO DE PROIBIÇÃO NORMATIVA	UN	2,00	R\$ 10,85	R\$ 21,70	R\$ 43,40	0,00 %
15.4.7	0702808	P1040	PLACA DE SINALIZAÇÃO, FOTOLUMINESCENTE, 20 X 15 CM, EM PVC, COM SETA INDICATIVA DE SENTIDO (ESQUERDA OU DIREITA) DE SAÍDA DE EMERGENCIA, PLACA ES	UN	37,00	R\$ 29,21	R\$ 31,61	R\$ 1.169,87	0,04 %
15.4.8	0702809	P1040	BLOCO AUTÔNOMO DE ILUMINAÇÃO DE EMERGENCIA LED, COM AUTONOMIA MÍNIMA DE 3 HORAS, FLUXO LUMINOSO DE 200 LUMENS, EQUIVALENTE A 20 W	UN	1,00	R\$ 270,75	R\$ 337,14	R\$ 337,14	0,01 %
15.4.9	0702810	P1040	FEIXÃO DE SOBREPOR EM CHAPA DE AÇO CARBONO PINTADO COM TINTA BASE DE EPOXI VERMELHA, DIMENSÕES 75 X 20 X 2 CM	UN	4,00	R\$ 479,30	R\$ 597,88	R\$ 2.391,52	0,09 %
15.4.10	0702800	P1040	PLACA DE SINALIZAÇÃO DE SEGURANÇA CÓDIGO 4 - 315 X 150 (BR) (SI) (SA) - CÓDIGO 33007 1402010 (S) (SA) (SA) DE EMERGENCIA - SETA VERTICAL	UN	2,00	R\$ 31,46	R\$ 39,35	R\$ 78,70	0,00 %
15.4.11	0702801	P1040	PLACA FOTOLUMINESCENTE DE SINALIZAÇÃO DE SEGURANÇA CONTRA INCÊNDIO PARA EQUIPAMENTOS DE COMBATE A INCÊNDIO E ALARME EM PVC ANTI-CHAMAS, DIMENSÕES APROXIMADAS DE 200 X 15 CM, CONFORME ABNT NBR 16970 FORNECIMENTO E COLOCAÇÃO	UN	1,00	R\$ 12,27	R\$ 15,40	R\$ 15,40	0,00 %
<b>6</b>			<b>INSTALAÇÕES ELÉTRICAS</b>					<b>R\$ 240.404,82</b>	<b>8,99 %</b>
<b>15.5</b>			<b>INFRAESTRUTURA</b>					<b>R\$ 160.740,84</b>	<b>5,24 %</b>



**PLANILHA DE ORÇAMENTO SINTÉTICO**

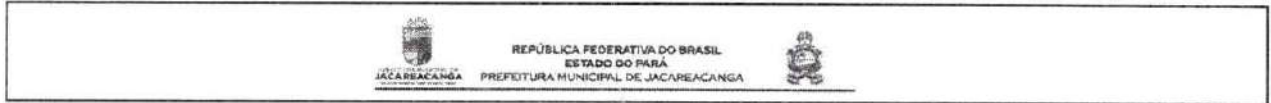


<b>Proponente:</b>	PREFEITURA MUNICIPAL DE JACAREACANGA	<b>Município/UF:</b>	JACAREACANGA/PA
<b>Concedente:</b>	MINISTÉRIO DA SAÚDE - PROGRAMA NOVO PAC	<b>Banco:</b>	SINAPI (07/2025) - CPOB/CDHU (06/2025) - SBG (08/2025) - ORSE (06/2025) - IOPEB (06/2025) - EMOP (07/2025) - SIURB (01/2025) - SEOP (10/2025)
<b>Objeto:</b>	CONSTRUÇÃO DE UNIDADE BÁSICA DE SAÚDE PORTE 1 - ÁREA CONSTRUÍDA: 389,78 m²	<b>BDI GERAL:</b>	25,00%
<b>Local da Obra:</b>	RUA "F" - BAIRRO BELA VISTA - QUADRA 165 - LOTE 17	<b>BDI DE EQUIPAMENTO:</b>	1,25
<b>Resp. Técnico:</b>	MARUZA BAPTISTA - CAU 26310-2A		11,10%
			1,1110

Item	Código	Unidade	Descrição	Unid.	Quant.	Valor Unit.	Valor Unit com BDI	Valor Total (R\$)	Peso (%)
16.1.1	CPU260	Preço	BLANCA COM ARRUELA EM LIGA ESPECIAL ZANUS PELLEGGIO 22MM - Ø11 1/4"	UN	1,00	R\$ 2,15	R\$ 2,69	R\$ 2,69	0,00 %
16.1.2	81840	SINAPI	CAIXA RETANGULAR 4" X 2" MÉDIA (1,30 M DC PISO), PVC, INSTALADA EM PAREDE - FORNECIMENTO E INSTALAÇÃO AF_092022	UN	292,00	R\$ 20,37	R\$ 25,44	R\$ 7.434,32	0,27 %
16.1.3	81850	SINAPI	CAPA OCTOGONAL Ø 11 Ø, PVC, INSTALADA EM LAJE - FORNECIMENTO E INSTALAÇÃO AF_092022	UN	06,30	R\$ 10,00	R\$ 12,50	R\$ 79,35	0,07 %
16.1.4	82688	SINAPI	CAIXA RETANGULAR 4" X 2" MÉDIA (1,30 M DC PISO), METALICA, INSTALADA EM PAREDE - FORNECIMENTO E INSTALAÇÃO AF_092022	UN	5,00	R\$ 18,80	R\$ 23,51	R\$ 117,65	0,00 %
16.1.5	81820	SINAPI	CLIPA 90 GRAUS PARA ELETRICISTA, PVC, ROSCANEL DN 40 MM (1 1/4"), PARA CIRCUITOS TERMINAIS, METALADA EM ZINCO E FORNESCIMENTO E INSTALAÇÃO AF_130223	UN	1,00	R\$ 26,70	R\$ 33,41	R\$ 33,41	0,00 %
16.1.6	CPU260	Preço	ARRUELA LIGA ZINCOADA Ø=11"	UN	160,00	R\$ 0,61	R\$ 0,75	R\$ 120,00	0,01 %
16.1.7	CPU260	Preço	LEITOS - PORCA E ARRUELA 3/8"	CJ	22,00	R\$ 0,65	R\$ 0,21	R\$ 102,82	0,01 %
16.1.8	CPU260	Preço	CHUMBO Ø 3/8" X 1/2" PARALELO	UN	22,00	R\$ 11,87	R\$ 14,59	R\$ 320,98	0,01 %
16.1.9	CPU260	Preço	PARAFUSO LENTILHA 2X13MM COM TORÇA E ARRUELA	UN	164,00	R\$ 1,87	R\$ 2,00	R\$ 327,36	0,01 %
16.1.10	CPU260	Preço	SUPORTE PARA FIXAÇÃO FITA ALUMINIO OU CABO COBRE 1/4"	UN	22,00	R\$ 5,50	R\$ 6,80	R\$ 151,39	0,01 %
16.1.11	CPU260	Preço	VERBAL 160 AÇO GALV. COM ROSCA TOTAL PARA PERFILADO 1/4"	M	22,00	R\$ 22,85	R\$ 28,96	R\$ 638,32	0,02 %
16.1.12	81820	SINAPI	CABO DE COBRE FLEXIVEL ISOLADO, 16 MM², ANTI-CHAMA E 60/30KV, PARA CIRCUITOS TERMINAIS - FORNECIMENTO E INSTALAÇÃO AF_130223	M	249,00	R\$ 20,00	R\$ 25,75	R\$ 6.393,50	0,24 %
16.1.13	82688	SINAPI	CABO DE COBRE FLEXIVEL ISOLADO, 25 MM², ANTI-CHAMA E 60/30KV, PARA REDE ENTERRADA DE DISTRIBUIÇÃO DE ENERGIA ELÉTRICA - FORNECIMENTO E INSTALAÇÃO AF_130223	M	142,30	R\$ 31,43	R\$ 38,20	R\$ 5.439,66	0,22 %
16.1.14	81840	SINAPI	CABO DE COBRE FLEXIVEL ISOLADO, 35 MM², ANTI-CHAMA E 60/30KV, PARA REDE ENTERRADA DE DISTRIBUIÇÃO DE ENERGIA ELÉTRICA - FORNECIMENTO E INSTALAÇÃO AF_130223	M	708,41	R\$ 43,45	R\$ 54,31	R\$ 38.583,84	0,41 %
16.1.15	82688	SINAPI	CABO DE COBRE FLEXIVEL ISOLADO, 50 MM², ANTI-CHAMA E 60/30KV, PARA REDE ENTERRADA DE DISTRIBUIÇÃO DE ENERGIA ELÉTRICA - FORNECIMENTO E INSTALAÇÃO AF_130223	M	10,40	R\$ 83,30	R\$ 103,80	R\$ 1.079,95	0,02 %
16.1.16	81831	SINAPI	CABO DE COBRE FLEXIVEL ISOLADO, 6 MM², ANTI-CHAMA E 60/30KV, PARA CIRCUITOS TERMINAIS - FORNECIMENTO E INSTALAÇÃO AF_092022	M	80,80	R\$ 11,40	R\$ 14,25	R\$ 1.161,30	0,04 %
16.1.17	81824	SINAPI	CABO DE COBRE FLEXIVEL ISOLADO, 1,5 MM², ANTI-CHAMA E 60/30KV, PARA CIRCUITOS TERMINAIS - FORNECIMENTO E INSTALAÇÃO AF_130223	M	1526,30	R\$ 0,27	R\$ 0,27	R\$ 414,51	0,00 %
16.1.18	81830	SINAPI	CABO DE COBRE FLEXIVEL ISOLADO, 2,5 MM², ANTI-CHAMA E 60/30KV, PARA CIRCUITOS TERMINAIS - FORNECIMENTO E INSTALAÇÃO AF_130223	M	3598,80	R\$ 4,89	R\$ 6,11	R\$ 22.052,27	0,22 %
16.1.19	81825	SINAPI	CABO DE COBRE FLEXIVEL ISOLADO, 4 MM², ANTI-CHAMA E 60/30KV, PARA CIRCUITOS TERMINAIS - FORNECIMENTO E INSTALAÇÃO AF_092022	M	977,00	R\$ 7,39	R\$ 9,40	R\$ 9.187,35	0,24 %
16.1.20	81835	SINAPI	CABO DE COBRE FLEXIVEL ISOLADO, 6 MM², ANTI-CHAMA E 60/30KV, PARA CIRCUITOS TERMINAIS - FORNECIMENTO E INSTALAÇÃO AF_092022	M	99,90	R\$ 10,25	R\$ 12,19	R\$ 1.218,98	0,02 %



**PLANILHA DE ORÇAMENTO SINTÉTICO**




<b>Proponente:</b>	PREFEITURA MUNICIPAL DE JACAREACANGA	<b>Município/UF:</b>	JACAREACANGA/PA	
<b>Concedente:</b>	MINISTÉRIO DA SAÚDE - PROGRAMA NOVO PAC	<b>Banco:</b>	SINAPI (07/2025) - CPO/ICDHU (06/2025) - SBC (08/2025) - ORSE (08/2025) - IOSES (04/2025) - ENOP (07/2025) - SURE (01/2025) - SEOP (10/2025)	
<b>Objeto:</b>	CONSTRUÇÃO DE UNIDADE BÁSICA DE SAÚDE PORTE 1 - ÁREA CONSTRUÍDA: 388,78 m²	<b>BDI GERAL:</b>	25,00%	1,25
<b>Local da Obra:</b>	RUA "F" - BARRIO BELA VISTA - QUADRA 165 - LOTE 17	<b>BDI DE EQUIPAMENTO:</b>	11,10%	1,1110
<b>Resp. Técnico:</b>	MARUZA BAPTISTA - CAU 28510-2A			

Item	Código	Unidade	Descrição	Unid	Quant.	Valor Unit	Valor Unit com BDI	Valor Total (R\$)	Peso (%)
16.1.21	87880	SUAR	CAIXA CONTORNADA EM CIMENTO PORTLAND, EM A VENTILADA COM TUBO DE PERFORAÇÃO, BUNDO COM BETA, DIMENSÕES INTERNAS: 9,2x6,2x0,3 M. AF. 11/2027	UN	2,00	R\$ 196,81	R\$ 243,71	R\$ 487,42	0,02 %
16.1.22	0702812	Plaqu	CAIXA DE PASSAGEM EM AÇO C/ TAMPA APROX. 285x205x100 PISO	UN	3,00	R\$ 132,86	R\$ 168,06	R\$ 498,24	0,02 %
16.1.23	0702811	Plaqu	CAIXA D' FUNDACAO DE AÇO C/ TAMPA AFADA/USADA 382x382x130	UN	1,00	R\$ 290,26	R\$ 320,45	R\$ 320,45	0,01 %
16.1.24	81950	SUAR	INTERRUPTOR PARALELO (1 MÓDULO), 18A/250V, INCLUINDO SUPORTE E PLACA - FORNECIMENTO E INSTALAÇÃO AF. 03/2023	UN	9,00	R\$ 37,60	R\$ 47,93	R\$ 431,34	0,01 %
16.1.25	81981	SUAR	INTERRUPTOR PARALELO (2 MÓDULOS), 16A/250V, INCLUINDO SUPORTE E PLACA - FORNECIMENTO E INSTALAÇÃO AF. 03/2023	UN	1,00	R\$ 60,38	R\$ 75,48	R\$ 75,48	0,00 %
16.1.26	81987	SUAR	INTERRUPTOR SIMPLES (1 MÓDULO) COM INTERRUPTOR PARALELO (1 MÓDULO), 16A/250V, INCLUINDO SUPORTE E PLACA - FORNECIMENTO E INSTALAÇÃO AF. 13/2023	UN	2,00	R\$ 55,56	R\$ 68,95	R\$ 137,90	0,00 %
16.1.27	81953	SUAR	INTERRUPTOR SIMPLES (1 MÓDULO), 16A/250V, INCLUINDO SUPORTE E PLACA - FORNECIMENTO E INSTALAÇÃO AF. 03/2023	UN	23,00	R\$ 30,87	R\$ 38,99	R\$ 897,57	0,03 %
16.1.28	0702813	Plaqu	PLACA COM UM FURO IMPERIA BRANCO (RUE) P/ SAÍDA CASO DE SOW	UN	36,00	R\$ 16,15	R\$ 23,94	R\$ 862,44	0,02 %
16.1.29	0703148	Plaqu	PLACA CEGA SEM FURO	UN	18,00	R\$ 5,29	R\$ 8,60	R\$ 154,80	0,00 %
16.1.30	0702814	Plaqu	PLACA (ESPelho) 3 PISTO HORIZONTAL 4x2 GAL PLUS	UN	212,00	R\$ 6,93	R\$ 11,16	R\$ 2365,92	0,09 %
16.1.31	81998	SUAR	TOMADA MÉDIA DE EMBUTIR (1 MÓDULO), 2P+T 10 A, INCLUINDO SUPORTE E PLACA - FORNECIMENTO E INSTALAÇÃO AF. 03/2023	UN	34,00	R\$ 30,59	R\$ 48,74	R\$ 1659,18	0,06 %
16.1.32	82001	SUAR	INTERRUPTOR PARALELO (1 MÓDULO) COM 1 TOMADA DE EMBUTIR 2P+T 10 A, SEM SUPORTE E SEM PLACA - FORNECIMENTO E INSTALAÇÃO AF. 13/2023	UN	1,00	R\$ 40,01	R\$ 60,01	R\$ 60,01	0,00 %
16.1.33	82002	SUAR	INTERRUPTOR SIMPLES (1 MÓDULO) COM 1 TOMADA DE EMBUTIR 2P+T 10 A, SEM SUPORTE E SEM PLACA - FORNECIMENTO E INSTALAÇÃO AF. 13/2023	UN	10,00	R\$ 11,10	R\$ 18,10	R\$ 181,00	0,00 %
16.1.34	47007	SUAR	TOMADA MÉDIA DE EMBUTIR (2 MÓDULOS), 2P+T 16 A, SEM SUPORTE E SEM PLACA - FORNECIMENTO E INSTALAÇÃO AF. 03/2023	UN	77,00	R\$ 49,00	R\$ 58,75	R\$ 4520,58	0,16 %
16.1.35	82003	SUAR	TOMADA MÉDIA DE EMBUTIR (2 MÓDULOS), 2P+T 20 A, SEM SUPORTE E SEM PLACA - FORNECIMENTO E INSTALAÇÃO AF. 03/2023	UN	22,00	R\$ 50,96	R\$ 63,70	R\$ 1401,40	0,05 %
16.1.36	82010	SUAR	TOMADA MÉDIA DE EMBUTIR (2 MÓDULOS), 2P+T 16 A, SEM SUPORTE E SEM PLACA - FORNECIMENTO E INSTALAÇÃO AF. 03/2023	UN	2,00	R\$ 60,84	R\$ 65,80	R\$ 131,60	0,01 %
16.1.37	81994	SUAR	TOMADA MÉDIA DE EMBUTIR (1 MÓDULO), 2P+T 10 A, SEM SUPORTE E SEM PLACA - FORNECIMENTO E INSTALAÇÃO AF. 03/2023	UN	65,00	R\$ 25,25	R\$ 31,58	R\$ 2052,63	0,10 %
16.1.38	81995	SUAR	TOMADA MÉDIA DE EMBUTIR (1 MÓDULO), 2P+T 20 A, SEM SUPORTE E SEM PLACA - FORNECIMENTO E INSTALAÇÃO AF. 03/2023	UN	11,00	R\$ 27,24	R\$ 34,05	R\$ 374,55	0,01 %
16.1.39	0702815	Plaqu	DISJUNTOR (1P) (MONOPOLAR) 100 (160) AMP. 80 A. PÓLÍCAR LIN. (BRANCO) - UNID. BRANCA) CURVA L	UN	2,00	R\$ 122,28	R\$ 152,73	R\$ 305,46	0,01 %
16.1.40	0702816	Plaqu	DISJUNTOR (2P) (BIPOLAR) 100 (160) AMP. 80 A. PÓLÍCAR LIN. (BRANCO) - UNID. BRANCA) CURVA L	UN	3,00	R\$ 180,26	R\$ 225,49	R\$ 676,47	0,02 %



**PLANILHA DE ORÇAMENTO SINTÉTICO**



<b>Proponente:</b>	PREFEITURA MUNICIPAL DE JACAREACANGA	<b>Município/UF:</b>	JACAREACANGA/PA	
<b>Concedente:</b>	MINISTÉRIO DA SAÚDE - PROGRAMA NOVO PAC	<b>Banco:</b>	SINAPI (07/2025) - CPOS/CDHU (06/2025) - SBC (08/2025) - ORSE (06/2025) - IOPES (05/2025) - ENOP (07/2025) - SIURB (01/2025) - SEOP (10/2025)	
<b>Objeto:</b>	CONSTRUÇÃO DE UNIDADE BÁSICA DE SAÚDE PORTE 1 - ÁREA CONSTRUÍDA: 383,78 m²			
<b>Local da Obra:</b>	RUA "F" - BAIRRO BELA VISTA - QUADRA 165 - LOTE 17	<b>BDI GERAL:</b>	25,00%	1,25
<b>Resp. Técnico:</b>	MARUZA BAPTISTA - CAU 28310-2A	<b>BDI DE EQUIPAMENTO:</b>	11,10%	1,1110

Item	Código	Unidade	Descrição	Und	Quant	Valor Unit	Valor Unit com BDI	Valor Total (R\$)	Peso (%)
10.1.41	83033	SIURB	DISJUNTOR MONOPOLAR TIPO DIN, CORRENTE NOMINAL DE 10A - FORNECIMENTO E INSTALAÇÃO AF_07/2025	UN	1,00	R\$ 14,33	R\$ 14,33	R\$ 14,33	0,00%
10.1.42	83054	SIURB	DISJUNTOR MONOPOLAR TIPO DIN, CORRENTE NOMINAL DE 16A - FORNECIMENTO E INSTALAÇÃO AF_07/2025	UN	37,93	R\$ 11,30	R\$ 14,16	R\$ 537,02	0,02%
10.1.43	83061	SIURB	DISJUNTOR BIPOLAR TIPO DIN, CORRENTE NOMINAL DE 15A - FORNECIMENTO E INSTALAÇÃO AF_07/2025	UN	5,00	R\$ 54,22	R\$ 67,70	R\$ 338,50	0,01%
10.1.44	83062	SIURB	DISJUNTOR BIPOLAR TIPO DIN, CORRENTE NOMINAL DE 20A - FORNECIMENTO E INSTALAÇÃO AF_07/2025	UN	22,85	R\$ 50,28	R\$ 70,98	R\$ 274,92	0,00%
10.1.45	83064	SIURB	DISJUNTOR BIPOLAR TIPO DIN, CORRENTE NOMINAL DE 32A - FORNECIMENTO E INSTALAÇÃO AF_07/2025	UN	2,00	R\$ 81,26	R\$ 78,31	R\$ 152,62	0,01%
10.1.46	83065	SIURB	DISJUNTOR BIPOLAR TIPO DIN, CORRENTE NOMINAL DE 40A - FORNECIMENTO E INSTALAÇÃO AF_07/2025	UN	2,00	R\$ 85,14	R\$ 81,43	R\$ 162,86	0,01%
10.1.47	CPJ2140	Pacote	DISJUNTOR TERMOMAGNETICO BIPOLAR 10 A, PADRÃO DIN (EUROPEU) - LINHA BRANCA, CURVA C, CORRENTE 5KA	UN	3,00	R\$ 109,41	R\$ 136,76	R\$ 273,52	0,01%
10.1.48	CPJ2150	Pacote	DISJUNTOR TERMOMAGNETICO TRIPOLAR 160 A, PADRÃO DIN (EUROPEU) - LINHA BRANCA 65KA	UN	1,00	R\$ 306,40	R\$ 389,00	R\$ 389,00	0,01%
10.1.49	CPJ2615	Pacote	DISPOSITIVO PROTETOR DE SURTO 220V OU 127V, 20 4A, TRIFÁSICO	UN	14,00	R\$ 430,26	R\$ 537,85	R\$ 1.529,93	0,08%
10.1.50	CPJ2616	Pacote	DISPOSITIVO DE PROTEÇÃO CONTRA SURTO, 1 FASE, SUPORTAR 1700V A.C. T=4KV 1IN ATQ 74004150 SMP=80 NA CURVA DE FUSÃO I (V99) S=1, CLASSE 1	UN	4,00	R\$ 532,26	R\$ 655,11	R\$ 2.620,44	0,10%
10.1.51	CPJ2617	Pacote	DISPOSITIVO DE RESÍDUO DE ALTA DENSIDADE TETRAF 130A	UN	1,00	R\$ 320,46	R\$ 400,60	R\$ 400,60	0,01%
10.1.52	CPJ2622	Pacote	DISPOSITIVO DE TETRAPOLAR 180A, TIPO AC, 30MA	UN	2,00	R\$ 320,46	R\$ 416,92	R\$ 833,84	0,02%
10.1.53	CPJ2624	Pacote	SADA HORIZONTAL PARA ELETROCALHA 1 1/2"	UN	3,00	R\$ 12,96	R\$ 16,68	R\$ 49,24	0,00%
10.1.54	CPJ2625	Pacote	CURVA VERTICAL EXTERNA PARA ELETROCALHA 1 1/2"	UN	1,00	R\$ 67,76	R\$ 67,84	R\$ 67,84	0,00%
10.1.55	CPJ2627	Pacote	ELETROCALHA PERFORADA TIPO "U" 100X75X1,5 CHAPA 30 SEM TAMPA	M	29,40	R\$ 45,10	R\$ 61,41	R\$ 1.805,45	0,07%
10.1.56	CPJ2684	Pacote	SUPORTE VERTICAL 100 X 75 MM PARA FIXAÇÃO DE ELETROCALHAS METÁLICAS	UN	22,00	R\$ 17,46	R\$ 21,85	R\$ 480,70	0,02%
10.1.57	CPJ2685	Pacote	TALA PLANA PERFORADA 100X75MM PARA ELETROCALHAS METÁLICAS	UN	26,00	R\$ 8,21	R\$ 8,39	R\$ 218,14	0,01%
10.1.58	CPJ2730	Pacote	TERMINAL PARA ELETROCALHA 1 1/2X3/4"	UN	1,00	R\$ 26,83	R\$ 33,54	R\$ 33,54	0,00%
10.1.59	8163	SIURB	RESTRICCIÓN DE FUEGO CORRUGADO REFORCADO, PVC, DN 20 MM (3/4") PARA CIRCUITOS TERMINAIS, INSTALADO EM FORRO. FORNECIMENTO E INSTALAÇÃO AF_03/2025	M	114,00	R\$ 20,00	R\$ 20,00	R\$ 2.280,00	0,10%
10.1.60	8163	SIURB	ELETRODUTO FLEXÍVEL CORRUGADO REFORCADO, PVC, DN 25 MM (3/4"), PARA CIRCUITOS TERMINAIS, INSTALADO EM FORRO. FORNECIMENTO E INSTALAÇÃO AF_03/2025	M	108,00	R\$ 22,15	R\$ 27,05	R\$ 2920,82	1,12%



Proponente:		PREFEITURA MUNICIPAL DE JACAREACANGA	Município/UF:		JACAREACANGA/PA				
Concedente:		MINISTÉRIO DA SAÚDE - PROGRAMA NOVO PAC	Bancos:		SINAPI (07/2025) - CPOBICDHU (08/2025) - SBC (08/2025) - ORSE (06/2025) - IOPEB (05/2025) - EMOP (07/2025) - SIURB (01/2025) - BEOP (10/2025)				
Objeto:		CONSTRUÇÃO DE UNIDADE BÁSICA DE SAÚDE PORTE 1 - ÁREA CONSTRUÍDA: 383,78 m²	BDI GERAL:		25,00%	1,25			
Local da Obra:		RUA "F" - BARRIO BELA VISTA - QUADRA 165 - LOTE 17	BDI DE EQUIPAMENTO:		11,10%	1,1110			
Resp. Técnico:		MARUZA BAPTISTA - CAU 28519-2A							
Item	Código	Banco	Descrição	Unid	Quant.	Valor Unit	Valor Unit com BDI	Valor Total (R\$)	Peso (%)
18.1.91	30000	SINAPI	ELETRÓDUTO RÍGIDO ROSÁVEL PVC DN 40 MM (Ø 1,07) PARA REDE INTERIORA DE DISTRIBUIÇÃO DE ENERGIA ELÉTRICA - FORNECIMENTO E INSTALAÇÃO AF_12(2025)	M	42,30	R\$ 21,89	R\$ 27,48	R\$ 1.179,32	0,04 %
18.1.92	30050	SINAPI	ELETRÓDUTO RÍGIDO ROSÁVEL PVC DN 40 MM (Ø 1,07) PARA CIRCUITOS TERMINAIS - INSTALADO EM FORRO - FORNECIMENTO E INSTALAÇÃO AF_13(2025)	M	133,20	R\$ 22,58	R\$ 27,58	R\$ 3.722,94	0,14 %
18.1.93	30000	SINAPI	ELETRÓDUTO RÍGIDO ROSÁVEL PVC DN 60 MM (Ø 1,64) PARA REDE INTERIORA DE DISTRIBUIÇÃO DE ENERGIA ELÉTRICA - FORNECIMENTO E INSTALAÇÃO AF_12(2025)	M	41,40	R\$ 22,08	R\$ 27,58	R\$ 1.180,03	0,06 %
18.1.94	CRU2032	Proprio	ELETRÓDUTO FLEXIVELIZADO CONFORME NBR 13657 - 1/2" (Ø 1,31) COM ACESSÓRIOS	M	1,00	R\$ 34,31	R\$ 42,90	R\$ 42,90	0,00 %
18.1.95	CRU2848	Proprio	BLOCO AUTÔNOMO DE ILUMINAÇÃO DE EMERGENCIA LED, COM AUTONOMIA MINIMA DE 3 HORAS, FLUXO LUMINOSO DE 3.000 ATE 3.000 LUMENS, EQUIPADO COM 3 BARRAS	UN	28,00	R\$ 236,75	R\$ 297,15	R\$ 8.328,91	0,21 %
18.1.96	CRU2032	Proprio	DOQUETE OU BOCAL DE PORCELANA E 27 DE TEMPO, REF. MT.2233, MARCA DECORLUX OU SIMILAR	UN	92,60	R\$ 14,67	R\$ 18,55	R\$ 1.710,28	0,06 %
18.1.97	181538	SINAPI	ARMADILHA SECUNDARIA, COM 1 BASTIDOR E 1 ISOLADOR - FORNECIMENTO E INSTALAÇÃO AF_01(2025)	UN	2,00	R\$ 83,38	R\$ 79,23	R\$ 158,46	0,01 %
18.1.98	07269	SINAPI	QUADRO DE MEDIÇÃO GERAL DE ENERGIA COM 8 MEDIDORES - FORNECIMENTO E INSTALAÇÃO AF_07(2025)	UN	1,00	R\$ 3.700,34	R\$ 3.700,34	R\$ 3.700,34	0,14 %
18.1.99	CRU3154	Proprio	BARRAMENTO PENDE 12 PÓLOS 8FAS COBISA F0RCELINÉ	UN	1,00	R\$ 66,65	R\$ 66,65	R\$ 66,65	0,00 %
18.1.12	CRU2110	Proprio	BARRAMENTO EFABICO 3F POLIS 100A COM NEUTRO E TERRA	UN	1,00	R\$ 42,126	R\$ 42,126	R\$ 42,126	0,02 %
18.1.13	CRU2758	Proprio	BARRAMENTO TRIFASICO PARA ATA 97 DISJUNTORES DIN STECH	UN	2,00	R\$ 247,03	R\$ 247,03	R\$ 494,06	0,02 %
<b>18.2</b>			<b>ILUMINAÇÃO</b>				<b>R\$ 32.246,26</b>		<b>1,10 %</b>
18.2.1	37697	SINAPI	LUMINARIA AMANDELA TIPO TARTARUGA, DE SOBREPOR, COM 1 LÂMPADA LED DE 6 W, SEM REATOR - FORNECIMENTO E INSTALAÇÃO AF_28(2025)	UN	10,00	R\$ 110,18	R\$ 137,73	R\$ 1.377,31	0,06 %
18.2.2	CRU2110	Proprio	LUMINARIA LED RETANGULAR DE SOBREPOR COM DIFUSOR TRANSLUCIDO, 4000 K, FLUXO LUMINOSO DE 2800 A 4000 LM, 1031 ENCLAVE 35 W A 41 V	UN	25,00	R\$ 541,98	R\$ 436,74	R\$ 10.918,54	0,26 %
18.2.3	CRU2032	Proprio	LUMINARIA DE EMBUTIR PLAFON 8W LED BRANCO FRO 27.000K	UN	10,00	R\$ 93,80	R\$ 113,63	R\$ 1.136,30	0,04 %
18.2.4	CRU2848	Proprio	LUMINARIA PLAFON (SOBREPOR) 40 X 43 - 36 W - 6800 K - G- LIGHT OU SIMILAR	UN	50,00	R\$ 233,96	R\$ 252,49	R\$ 12.624,50	0,34 %
18.2.5	CRU2758	Proprio	LUMINARIA COLINA RISO CUPULA REDONDA TCCDD, BASE 6W/36W/50W/60W	UN	6,00	R\$ 498,26	R\$ 572,68	R\$ 3.436,08	0,12 %
<b>18.3</b>			<b>SPDA</b>				<b>R\$ 41.216,63</b>		<b>1,02 %</b>
18.3.1	CRU2758	Proprio	CAIXA DE FIDELIDADE (PROTEÇÃO) TIPO CAIXA DE FIDELIDADE PARA FIBRA ÓPTICA COM TAMPA, COM TERMINAL, REF. TR-901 OU SIMILAR (SPDA)	UN	1,00	R\$ 408,24	R\$ 408,24	R\$ 408,24	0,02 %
18.3.2	181801	SINAPI	CAIXA COM GRELHA RETANGULAR DE FERRO FUNDIDO EM ALVENARIA COM BLOCOS DE CONCRETO, DIMENSÕES INTERNAS 0,30 X 1,00 X 1,00. AF_19(2025)	UN	8,00	R\$ 1.183,07	R\$ 1.453,64	R\$ 11.629,12	0,48 %



PLANILHA DE ORÇAMENTO SINTÉTICO



REPÚBLICA FEDERATIVA DO BRASIL  
ESTADO DO PARÁ  
PREFEITURA MUNICIPAL DE JACAREACANGA



Propositante:		PREFEITURA MUNICIPAL DE JACAREACANGA		Município/UF:		JACAREACANGA/PA			
Concedente:		MINISTERIO DA SAÚDE - PROGRAMA NOVO PAC		Banco:		SINAPI (07/2025) - CPOS/CDHU (06/2025) - SB-C (08/2025) - ORSE (08/2025) - IOSES (06/2025) - EMOP (07/2025) - SIURB (01/2025) - GEOP (10/2025)			
Objeto:		CONSTRUÇÃO DE UNIDADE BÁSICA DE SAÚDE PORTE 1 - ÁREA CONSTRUÍDA: 389,78 m²		BDI GERAL		25,00% 1,25			
Local da Obra:		RUA "F" - BAIRRO BELA VISTA - QUADRA 165 - LOTE 17		BDI DE EQUIPAMENTO		11,10% 1,1110			
Resp. Técnico:		MARUZA BAPTISTA - CAU 28510-2A							
Item	Código	Banco	Descrição	Und	Quant.	Valor Unit.	Valor Unit.com BDI	Valor Total (R\$)	Peso (%)
15.3.3	36111	SINAPI	CAIXA DE INSERÇÃO PARA ATERRAMENTO, CIRCULAR, EM POLIETILENO, DIÂMETRO INTERIO = 6,3 M. AF_152029	UN	9,00	R\$ 58,49	R\$ 73,11	R\$ 657,99	0,92 %
15.3.4	36886	SINAPI	RASTE DE ATERRAMENTO, DIÂMETRO 3/4", COM 3 METROS - FORNECIMENTO E INSTALAÇÃO AF_082023	UN	8,00	R\$ 124,94	R\$ 156,18	R\$ 1.405,62	0,95 %
15.3.5	36926	SINAPI	CAPTOR TIPO FRANJIN PARA SFOA - FORNECIMENTO E INSTALAÇÃO AF_092023	UN	1,00	R\$ 190,82	R\$ 190,85	R\$ 190,85	0,91 %
15.3.6	36988	SINAPI	MASTRO 1/2" COM 3 METROS, PARA SFOA - FORNECIMENTO E INSTALAÇÃO AF_092023	UN	2,00	R\$ 196,95	R\$ 247,31	R\$ 474,62	0,92 %
15.3.7	104786	SINAPI	MINI CAPTOR PARA SFOA - FORNECIMENTO E INSTALAÇÃO AF_032021	UN	24,00	R\$ 30,63	R\$ 38,29	R\$ 919,56	0,92 %
15.3.8	36937	SINAPI	BASE METÁLICA PARA MASTRO 1/2" PARA SFOA - FORNECIMENTO E INSTALAÇÃO AF_092023	UN	1,00	R\$ 136,89	R\$ 173,24	R\$ 173,24	0,91 %
15.3.9	101863	SINAPI	ABRACADEIRA DE FIXAÇÃO DE BRACOS DE LUMINÁRIAS DE 2" - FORNECIMENTO E INSTALAÇÃO AF_022025	UN	1,00	R\$ 26,08	R\$ 35,10	R\$ 35,10	0,00 %
15.3.10	CRU265	Proprio	CABO DE COBRE NU MEIO DURO 7 FIOS 35MM2	M	265,00	R\$ 41,14	R\$ 61,42	R\$ 10.928,25	0,90 %
15.3.11	CRU281	Proprio	CABO DE COBRE NU MEIO DURO 7 FIOS 50MM2	M	128,00	R\$ 52,44	R\$ 78,05	R\$ 9.988,00	0,24 %
15.3.12	36994	SINAPI	FITOFUNTO PVC RIFADO, DIÂMETRO 40MM, COM 3 METROS, PARA SFOA - FORNECIMENTO E INSTALAÇÃO AF_092023	UN	10,00	R\$ 65,90	R\$ 82,40	R\$ 824,00	0,63 %
15.3.13	101546	SINAPI	SOLADOR, TIPO ROLDANA, PARA BAIXA TENSÃO - FORNECIMENTO E INSTALAÇÃO AF_012028	UN	5,00	R\$ 7,20	R\$ 9,38	R\$ 46,90	0,00 %
17			CLIMATIZAÇÃO					R\$ 121.889,84	4,43 %
17.1			INFRAESTRUTURA					R\$ 96.857,87	2,55 %
17.1.1	97131	SINAPI	TUBO EM COBRE FLEXÍVEL DN 14", COM ISOLAMENTO, INSTALADO EM RAMAL DE ALIMENTAÇÃO DE APARTEAMENTO 13M (LINE) ISOLADO DN 14" (3M) (1M) E INSTALAÇÃO AF_102016	M	96,00	R\$ 10,79	R\$ 43,28	R\$ 4.149,47	0,15 %
17.1.2	103250	SINAPI	TUBO EM COBRE FLEXÍVEL DN 3/8", COM ISOLAMENTO, INSTALADO EM PORFID, PARA RAMAL DE ALIMENTAÇÃO DE BR CONDIÇÃOADO INCL ISO RÁPIDO AF_112017	M	22,00	R\$ 60,87	R\$ 75,71	R\$ 1.665,62	0,06 %
17.1.3	102291	SINAPI	TUBO EM COBRE FLEXÍVEL DN 1/2", COM ISOLAMENTO, INSTALADO EM PORFID, PARA RAMAL DE ALIMENTAÇÃO DE BR CONDIÇÃOADO INCL ISO RÁPIDO AF_112017	M	84,00	R\$ 74,83	R\$ 91,38	R\$ 7.635,52	0,29 %
17.1.4	97230	SINAPI	TUBO EM COBRE FLEXÍVEL DN 5/8", COM ISOLAMENTO, INSTALADO EM RAMAL DE ALIMENTAÇÃO DE BR CONDIÇÃOADO - FORNECIMENTO E INSTALAÇÃO AF_202028	M	8,00	R\$ 95,64	R\$ 108,30	R\$ 866,40	0,03 %
17.1.5	CRU265	Proprio	CABO DE COBRE PP COR PLAST 4 X 2,5 MM2, 450750V - FORNECIMENTO E INSTALAÇÃO	M	128,00	R\$ 17,19	R\$ 21,45	R\$ 2.749,44	0,10 %
17.1.6	CH1165	Proprio	CAIXA PARA ENLACE E INSTALAÇÃO (PARTE) AN CONDUCIDOR	UN	16,00	R\$ 895,91	R\$ 1.108,21	R\$ 17.529,36	0,65 %



PLANILHA DE ORÇAMENTO SINTÉTICO



REPÚBLICA FEDERATIVA DO BRASIL  
ESTADO DO PARÁ  
PREFEITURA MUNICIPAL DE JACAREACANGA



Proponente:	PREFEITURA MUNICIPAL DE JACAREACANGA	Município/UF:	JACAREACANGA/PA
Concedente:	MINISTERIO DA SAÚDE - PROGRAMA NOVO PAC	Bancos:	SINAPI (07/2025) - CPOS/CDHU (06/2025) - SBC (08/2025) - ORDE (06/2025) - LOPEB (05/2025) - EMOP (07/2025) - SIURB (01/2025) - SEOP (10/2025)
Objeto:	CONSTRUÇÃO DE UNIDADE BÁSICA DE SAÚDE PORTE 1 - ÁREA CONSTRUÍDA: 389,78 m²	BDI GERAL	25,00%, 1,25
Local da Obra:	RUA "F" - BAIRRO BELA VISTA - QUADRA 165 - LOTE 17	BDI DE EQUIPAMENTO	11,30%, 1,1120
Resp. Técnico:	MARUZA BAPTISTA - CAU 28310-2A		


Item	Código	Base	Descrição	Und	Quant.	Valor Unit	Valor Unit com BDI	Valor Total (R\$)	Fee (%)
11.1.7	091205	Piso	OLTO PARA EXAUSTÃO DE ARREVESTIÇÃO CHAVETADO EM CHAPA DE AÇO GALVANIZADO NAS DIVERSAS BORDAS CONFORME ABNT NBR 13491 INCLUSIVE SUPORTES PINTADOS GRELHAS DE USUÁRIOS EM ALUMÍNIO EXTRUDADO E CENAS DE TUBO DE CIMENTO FORNECIMENTO E COLOCAÇÃO	MC	856,00	R\$ 65,88	R\$ 88,10	R\$ 54.758,88	3,01%
11.1.8	091215	Piso	OLTO FLEXÍVEL DE ALUMÍNIO C/ SOLAR, TERMO LA VIDRO 190MM 6"	M	24,00	R\$ 52,70	R\$ 65,91	R\$ 1.581,84	0,06%
11.1.9	091218	Piso	OLTO FLEXÍVEL DE ALUMÍNIO C/ SOLAR, TERMO LA VIDRO 190MM 6"	M	38,99	R\$ 44,91	R\$ 58,14	R\$ 1.479,63	0,06%
11.1.10	091269	Piso	BARRA POSCADA E CROMATIZADA Ø 38" X 3000MM	UN	25,33	R\$ 38,92	R\$ 119,90	R\$ 3.037,47	0,11%
11.1.11	091269	Piso	FORNECIMENTO E INSTALAÇÃO DE POPCA SEXTAVADA 3/8" (REF VL 1 55 VALEVAN OU SIMILAR)	UN	67,00	R\$ 3,66	R\$ 3,66	R\$ 200,22	0,01%
11.1.12	30480	SINAR	SUPORTE PARA 3 TUBOS (157) Ø 25,40; ESPAÇADO A CADA 53 CM, EM PERFILADO COM COMPRIMENTO DE 25 CM FUNDOS EM LAJE PORMEIO DE TUBULAÇÃO FLEXÍVEL, NF. 862925	M	18,00	R\$ 28,25	R\$ 38,56	R\$ 653,08	0,02%
11.2			<b>EQUIPAMENTOS</b>				<b>R\$ 28.325,77</b>	<b>0,10%</b>	
11.2.1	091280	Piso	EXAUSTOR CENTRIFUGO Ø 200MM INHAÍSCULO 600 - 7/2	UN	1,00	R\$ 1.689,50	R\$ 8.452,00	R\$ 10.141,50	0,31%
11.2.2	091280	Piso	EXAUSTOR CENTRIFUGO Ø 200MM INHAÍSCULO 600 - 7/2	UN	1,00	R\$ 3.517,70	R\$ 3.517,70	R\$ 3.517,70	0,02%
11.2.3	091280	Piso	CAIXA DE VENTILAÇÃO PARA Ø 200MM C/ 150V - 150V - 65"	UN	3,00	R\$ 3.108,20	R\$ 3.143,30	R\$ 9.429,90	0,30%
11.2.4	091280	Piso	EXAUSTOR AXIAL MULTIVAC MÓDULO MURO 150A	UN	1,00	R\$ 200,26	R\$ 209,26	R\$ 209,26	0,01%
<b>16</b>			<b>DADOS E VOZ</b>				<b>R\$ 8.619,01</b>	<b>0,30%</b>	
16.1	31940	SINAR	CAIXA DE TRANSFERÊNCIA X 2" 800MM (1,30) M DO PROD. PVC INSTALADA EM PAREDE - FUNDO DE WERTU E INSTALAÇÃO AF. 030203	UN	28,00	R\$ 20,37	R\$ 25,46	R\$ 112,88	0,03%
16.2	091281	Piso	CAIXA DE PASSAGEM DE AÇO C/ TAMPA APARAFUSADA 202X202X120	UN	4,00	R\$ 256,26	R\$ 220,40	R\$ 1.281,60	0,05%
16.3	38337	SINAR	TOMADA DE REDES - FORNECIMENTO E INSTALAÇÃO AF. 112013	UN	18,00	R\$ 44,46	R\$ 55,56	R\$ 1.000,08	0,04%
16.4	31927	SINAR	ELETRÓDUTO FLEXÍVEL CORRUGADO REFORÇADO PVC DN 30 MM (1"), PARA CIRCUITOS TERMINAIS, INSTALADO EM FORRO - FORNECIMENTO E INSTALAÇÃO AF. 030203	M	62,00	R\$ 28,00	R\$ 35,00	R\$ 2.170,00	0,11%
16.5	31835	SINAR	ELETRÓDUTO FLEXÍVEL CORRUGADO REFORÇADO PVC DN 25 MM (3/4"), PARA CIRCUITOS TERMINAIS, INSTALADO EM FORRO - FORNECIMENTO E INSTALAÇÃO AF. 030203	M	56,70	R\$ 32,15	R\$ 37,06	R\$ 1.543,33	0,09%
16.6	31899	SINAR	ELETRÓDUTO RÍGIDO ROSCÁVEL PVC DN 40 MM (1 1/4"), PARA CIRCUITOS TERMINAIS, INSTALADO EM FORRO - FORNECIMENTO E INSTALAÇÃO AF. 130503	M	44,80	R\$ 22,36	R\$ 27,06	R\$ 1.221,10	0,06%
16.7	33003	SINAR	ELETRÓDUTO RÍGIDO ROSCÁVEL PVC DN 60 MM (2"), PARA REDE ENTERRADA DE DISTRIBUIÇÃO DE ENERGIA ELÉTRICA - FORNECIMENTO E INSTALAÇÃO AF. 132701	M	16,00	R\$ 32,06	R\$ 41,06	R\$ 656,96	0,02%



PRONTO SOFIS		PLANILHA DE ORÇAMENTO SINTÉTICO		NOVO PAC					
		REPÚBLICA FEDERATIVA DO BRASIL ESTADO DO PARÁ JACAREACANGA - PREFEITURA MUNICIPAL DE JACAREACANGA							
<b>Proponente:</b>	PREFEITURA MUNICIPAL DE JACAREACANGA	<b>Município/UF:</b>	JACAREACANGA/PA						
<b>Concedente:</b>	MINISTERIO DA SAÚDE - PROGRAMA NOVO PAC	<b>Bancos:</b>	SINAPI (07/2025) - CPOS/CDHU (06/2025) - SBC (08/2025) - ORGE (06/2025) - IOPEB (05/2025) - EMOP (07/2025) - SIURB (01/2025) - SEOP (10/2025)						
<b>Objeto:</b>	CONSTRUÇÃO DE UNIDADE BÁSICA DE SAÚDE PORTE 1 - ÁREA CONSTRUÍDA: 389,78 m²	<b>BDI GERAL</b>	25,00%	1,25					
<b>Local da Obra:</b>	RUA "F" - BARRIO BELA VISTA - QUADRA 165 - LOTE 17	<b>BDI DE EQUIPAMENTO</b>	11,10%	1,110					
<b>Resp. Técnico:</b>	MARUZA BAPTISTA - CAU 28319-2A								
Item	Código	Banco	Descrição	Unid	Quant.	Valor Unit	Valor Unit com BDI	Valor Total (R\$)	Porc (%)
10.0	00000	PRONTO	TUMBA PARA TV TIPO PIVÔ JAQUÊ COM PLACA	UN	10,00	R\$ 24,16	R\$ 30,16	R\$ 301,60	0,01%
<b>10</b>			<b>GASES MEDICINAIS</b>					<b>R\$ 14.799,41</b>	<b>0,01%</b>
10.1	03001	SINAPI	TUBO EM COBRE PIGADO DN 15 MM, CLASSE A, SEM ISOLAMENTO, INSTALADO EM RAMAL E SUB-RAMAL DE GÁS MEDICINAL - FORNECIMENTO E INSTALAÇÃO AF_04/2025	M	100,00	R\$ 87,07	R\$ 94,59	R\$ 9.459,00	0,01%
10.2	03001	SINAPI	TÊ EN COBRE, DN 15 MM, SEM ANEL DE SOLDA, INSTALADO EM RAMAL E SUB-RAMAL DE GÁS MEDICINAL - FORNECIMENTO E INSTALAÇÃO AF_14/2025	UN	10,00	R\$ 35,00	R\$ 32,99	R\$ 322,89	0,01%
10.3	03030	SINAPI	COTOVELO EM COBRE DN 15 MM DE OBRAS, SEM ANEL DE SOLDA, INSTALADO EM RAMAL E SUB-RAMAL DE GÁS MEDICINAL - FORNECIMENTO E INSTALAÇÃO AF_04/2025	UN	50,00	R\$ 19,12	R\$ 23,93	R\$ 1.196,50	0,04%
10.4	03041	SINAPI	LUVA EM COBRE DN 15 MM, SEM ANEL DE SOLDA, INSTALADO EM RAMAL E SUB-RAMAL DE GÁS MEDICINAL - FORNECIMENTO E INSTALAÇÃO AF_14/2025	UN	10,00	R\$ 12,40	R\$ 15,61	R\$ 156,10	0,01%
10.5	0001424	PRONTO	POSTO DE CONSUMO DE O2 OU AR VÁCUO OJ 1-20	UN	8,70	R\$ 199,47	R\$ 246,54	R\$ 1.994,72	0,07%
10.6	0001108	PRONTO	CENTRAL MANIFOLD PARA CILINDROS 2 X 2 PARA OXIGÊNIO, AR COMPRIMIDO E GÁS NITROSO COM SERPENTINA E SEM VALVULA DE ALTA PRESSÃO	UN	1,00	R\$ 1.316,49	R\$ 1.401,50	R\$ 1.401,50	0,00%
10.7	0001108	PRONTO	CENTRAL MANIFOLD PARA CILINDROS 1 X 1 PARA OXIGÊNIO, AR COMPRIMIDO E GÁS NITROSO COM SERPENTINA E SEM VALVULA DE ALTA PRESSÃO	UN	1,00	R\$ 671,01	R\$ 698,25	R\$ 698,25	0,04%
10.8	07320	SINAPI	TUBO EM COBRE PIGADO DN 6MM, COM ISO SUP 470, VENTA APOIM RAMAL DE INSTALAÇÃO PP AR, CONDICIONADO, FORNECIMENTO E INSTALAÇÃO AF_07/2025	M	8,00	R\$ 85,04	R\$ 106,39	R\$ 851,80	0,02%
10.9	0001101	PRONTO	CORRENTE GALVANIZADA	M	4,00	R\$ 27,10	R\$ 33,60	R\$ 134,51	0,00%
10.10	00003	SINAPI	SUPORTE NÃO FRAQUEZA EM AÇO, ABAS QUAIS 40 CM, CAPACIDADE MINIMA 70 KG, BRANCO - FORNECIMENTO E INSTALAÇÃO AF_01/2020	UN	9,00	R\$ 41,26	R\$ 51,94	R\$ 415,52	0,02%
10.11	01110	SINAPI	FIXAÇÃO DE TUBOS HORIZONTAIS DE PVC AQUAVIC ESOTÓPIC, FLUXOALIC/PP/C/PP/COBRE OU AÇO, DIÂMETROS MENORES DO QUE 40 A 49 MM, COM ABRAÇADERA METÁLICA RIGIDA TIPO D COM PARAFUSO DE FIXAÇÃO 1"14", FORNADO E PINTADO EM LÁZULI OU PARDOS AF_06/2023	M	40,00	R\$ 19,26	R\$ 24,05	R\$ 962,20	0,04%
<b>20</b>			<b>URBANIZAÇÃO</b>					<b>R\$ 12.081,87</b>	<b>0,44%</b>
<b>20.1</b>			<b>PAVIMENTAÇÃO E ACESSIBILIDADE</b>					<b>R\$ 2.180,23</b>	<b>0,12%</b>
20.1.1	04501	SINAPI	PISO POGOTÁTIL DE ALERTA OU DIRECIONAL DE CONCRETO, ASSENTADO SOBRE ARGAMASSA AF_03/2024	m²	4,59	R\$ 174,30	R\$ 217,89	R\$ 3.100,31	0,12%
<b>20.2</b>			<b>PAISAGISMO</b>					<b>R\$ 7.834,84</b>	<b>0,29%</b>
20.2.1	02046	SINAPI	PLANTIO DE GRAMA ESMERALDA DO SMO CARLOS OL, CURITIBANA, EM PLACAS AF_07/2024	m²	302,37	R\$ 20,20	R\$ 25,25	R\$ 7.634,84	0,29%
<b>20.3</b>			<b>SINALIZAÇÃO</b>					<b>R\$ 1.206,80</b>	<b>0,06%</b>



**PLANILHA DE ORÇAMENTO SINTÉTICO**



<b>Proponente:</b>	PREFEITURA MUNICIPAL DE JACAREACANGA	<b>Município/UF:</b>	JACAREACANGA/PA
<b>Concedente:</b>	MINISTÉRIO DA SAÚDE - PROGRAMA NOVO PAC	<b>Banco:</b>	SINAPI (07/2025) - CPOSI/CDHU (06/2025) - SBC (06/2025) - ORSE (06/2025) - IOPES (06/2025) - EMOP (07/2025) - SIURB (01/2025) - SEOP (10/2025)
<b>Objeto:</b>	CONSTRUÇÃO DE UNIDADE BÁSICA DE SAÚDE PORTE 1 - ÁREA CONSTRUÍDA: 383,78 m²	<b>BDI GERAL</b>	25,00%
<b>Local da Obra:</b>	RUA "F" - BAIRRO BELA VISTA - QUADRA 165 - LOTE 17	<b>BDI DE EQUIPAMENTO</b>	1,25%
<b>Resp. Técnico:</b>	MARUZA BAPTISTA - CAU 28510-2A		1,1110

Item	Código	Banco	Descrição	Unid	Quant	Valor Unit	Valor Unit com BDI	Valor Total (R\$)	Peso (%)
23.1.1	0303073	Projeto	LETRA EM AÇO INOX ESCOVA DO PÓLI DO 20 X 20CM - INSTALADO	UN	10,00	R\$ 101,27	R\$ 126,05	R\$ 1.260,50	0,05 %
21			<b>SERVIÇOS COMPLEMENTARES</b>					<b>R\$ 2.19.285,99</b>	<b>6,99 %</b>
21.1			<b>IMPLANTAÇÃO COMPLEMENTAR</b>					<b>R\$ 2.19.285,19</b>	<b>7,17 %</b>
21.1.1			<b>MOVIMENTO DE TERRA</b>					<b>R\$ 34.958,00</b>	<b>1,20 %</b>
21.1.1.1	103075	SINAPI	REPLANTIO DE SUFRUTÍFICOS COM MOTONIVELADORA AF. BR/034	M2	1400,00	R\$ 0,95	R\$ 0,74	R\$ 1.036,00	0,04 %
21.1.1.2	105204	SINAPI	EXECUÇÃO E COMPACTAÇÃO DE CORPO DE ATERRO (8% DE ENERGIA DO PRODUTO NORMAL) COM NÍVEL PRESSIONAL (HANTEMENTE ARENOSO) EM CAMADA COM ESPESURA DE 20 CM - EXCLUÍVE ESCAVAÇÃO, CARGA E TRANSPORTES E CARGO AF. BR/024	M3	430,00	R\$ 0,39	R\$ 7,86	R\$ 3.361,20	0,12 %
21.1.1.3	081	COTACÃO	ATERRO COM SOLA ACOPLAMENTO POSTO EM OBRA (NÍVELAMENTO GERAL DO TERRENO)	M2	430,00	R\$ 45,00	R\$ 17,22	R\$ 7.372,40	0,27 %
21.1.2			<b>FECHAMENTO DO TERRENO</b>					<b>R\$ 179.385,65</b>	<b>6,80 %</b>
21.1.2.1	28.0052	SEOP	MURO EM ALVENARIA, REBOCADO E PINTADO 2 FACES (H= 2,50M)	M	121,55	1.049,20	R\$ 1.000,33	R\$ 121.550,10	5,31 %
21.1.2.2	8807	ORSE	CHAPA DE CONCRETO PRÉ-MOLDADO	M	121,55	R\$ 51,94	R\$ 64,30	R\$ 7.839,20	0,29 %
21.1.2.3	103701	SINAPI	PORTA DE FERRO, DE ABRI, TIPO GRADE COM CHAPA, COM QUADRILHÕES AF. 12/2010	M2	15,29	R\$ 702,24	R\$ 177,00	R\$ 2.709,45	0,10 %
21.2			<b>LIMPEZA E ENTREGA DA OBRA</b>					<b>R\$ 5.040,83</b>	<b>0,18 %</b>
21.2.1	210709	SEOP	LIMPEZA DEBARRA - ENTREGA DA OBRA	HR	368,76	10,95	R\$ 15,08	R\$ 5.549,43	0,19 %
<b>TOTAL</b>								<b>R\$ 2.718.261,30</b>	<b>100,00%</b>

Valor de repasse SIEMOB	R\$ 1.359.000,00
Valor orçamento contrapartida	R\$ 2.718.261,30
	R\$ 719.358,30

*Maruza Baptista*  
 MARUZA BAPTISTA  
 CPF: 042.211.111-01



PLANILHA DE ORÇAMENTO ANALÍTICO



REPÚBLICA FEDERATIVA DO BRASIL  
ESTADO DO PARÁ  
PREFEITURA MUNICIPAL DE JACAREACANGA



Proponente:	PREFEITURA MUNICIPAL DE JACAREACANGA	Município/UF:	JACAREACANGA/PA
Concedente:	MINISTÉRIO DA SAÚDE - PROGRAMA NOVO PAC	Bancos de dados:	SINAPI (07/2025) - CPDS/CDHU (06/2025) - SBC (08/2025) - ORSE (06/2025) - IOPEIS (05/2025) - EWOP (07/2025) - SIURB (01/2025)
Objeto:	CONSTRUÇÃO DE UNIDADE BÁSICA DE SAÚDE PORTE 1 - ÁREA CONSTRUÍDA: 389,78 m <sup>2</sup>	BDI GERAL	25,00% 1,25
Local da Obra:	RUA "F" - BAIRRO BELA VISTA - QUADRA 165 - LOTE 17	BDI DE EQUIPAMENTO	11,10% 1,110
Resp. Técnico:	MARUZA BAPTISTA - CAU 28510-2A		

Item	Código	Banco	Descrição	Unid	Unid	Quant.	Valor Unit	Total
0			ADMINISTRAÇÃO LOCAL DA OBRA					121.956,48
0.1			ADMINISTRAÇÃO LOCAL DA OBRA					
Composição	90778	SINAPI	ENGENHEIRO CIVIL DE OBRA PLENO COM ENCARGOS COMPLEMENTARES	Livro SINAPI: Cálculos e Parâmetros	HORA	84,00000000	R\$ 136,61	11.543,24
Composição	100284	SINAPI	VIGIA DIURNO COM ENCARGOS COMPLEMENTARES	Livro SINAPI: Cálculos e Parâmetros	HORA	3.456,13000000	R\$ 24,87	85.953,06
							VALOR DO ITEM (SEM BDI)	97.507,16
							VALOR DO BDI	24.399,20
							VALOR DO ITEM COM BDI	121.956,48
							Quant. =>	1,00 Preço Total =>
								121.956,48

Item	Código	Banco	Descrição	Tipo	Unid	Quant.	Valor Unit	Total
1			SERVIÇOS PRELIMINARES E INDIRETOS					117.097,36
1.1			CANTIER DE OBRAS					
1.1.1			CANT - CANTIER DE OBRAS					
Composição	0FUG528	Pisoso	LOCAÇÃO DE CONTAINER TIPO DEPOSITO - AREA MIN-MA DE 13,80 M2	Livro SINAPI: Cálculos e Parâmetros	LINQUÊS	1,00000000	R\$ 96,08	96,08
Composição	88116	SINAPI	SERVENTE COM ENCARGOS COMPLEMENTARES	Livro SINAPI: Cálculos e Parâmetros	H	1,32000000	R\$ 25,11	33,14
Composição	88347	SINAPI	AUXILIAR DE ELETRICISTA COM ENCARGOS COMPLEMENTARES	Livro SINAPI: Cálculos e Parâmetros	H	1,52000000	R\$ 21,05	31,99
Composição	88204	SINAPI	ELETRICISTA COM ENCARGOS COMPLEMENTARES	Livro SINAPI: Cálculos e Parâmetros	H	0,90000000	R\$ 31,09	27,98
Composição	A12.200.031000	CPDS/CDHU	CONTAINER DEPOSITO, MODULO METALICO EM AÇO GALVANIZADO DE 9,0X2,3X2,3M, VÃO LIVRE, PISO DE CONCRETO, CIMENTAÇÃO, MADEIRA OU MATERIAL EQUIVALENTE.	Material	unidade	1,00000000	R\$ 88,71	88,71
							VALOR DO ITEM (SEM BDI)	269,96
							VALOR DO BDI	242,02
							VALOR DO ITEM COM BDI	511,98
							Quant. =>	10,00 Preço Total =>
								121.097,36

*Maruza Baptista*  
Assinatura  
RUA...  
(11) 3333-1111



<b>Proponente:</b>	PREFEITURA MUNICIPAL DE JACAREACANGA	<b>Município/UF:</b>	JACAREACANGA/PA
<b>Concedente:</b>	MINISTÉRIO DA SAÚDE - PROGRAMA NOVO PAC	<b>Bancos de dados:</b>	SINAPI (07/2025) - CPOS/CDHU (06/2025) - SBC (08/2025) - ORSE (06/2025) - IOPES (05/2025) - EMOP (07/2025) - SIURB (01/2025)
<b>Objeto:</b>	CONSTRUÇÃO DE UNIDADE BÁSICA DE SAÚDE PORTE 1 - ÁREA CONSTRUÍDA: 389,78 m²	<b>BDI GERAL</b>	25,00% 1,25
<b>Local da Obra:</b>	RUA "F" - BAIRRO BELA VISTA - QUADRA 165 - LOTE 17	<b>BDI DE EQUIPAMENTO</b>	11,10% 1,1110
<b>Resp. Técnico:</b>	MARUZA BAPTISTA - CAU 28510-2A		

Item	Código	Banco	Descrição	Tipo	Und	Quant	Valor Unit	Total
Composição	0112527	Próprio	BARRACÃO ABERTO PARA APOIO À PRODUÇÃO (CARPINTARIA, CENTRAL DE ARMAÇÃO, OPONKA, ETC.) DE TESOURAS, TELHA AM. PISO EM CONCRETO DESPACHADO.	CANT - CANTERO DE OBRAS	m²	1,000000	276,94	276,94
Composição Auxiliar	94207	SINAPI	TELHAMENTO COM TELHA ONDULADA DE FIBROCEMENTO E+6 MM, COM REFORÇO LATERAL DE 94,30 UNDA PARA TELHADO COM INCLINAÇÃO MAIOR QUE 10°, COM ATÉ 2 AÇÚCARAS, INCLUSO CIMENTO. AF: 072019	Material para Cobertura	m²	1,000000	74,52	74,52
Composição Auxiliar	900382	SINAPI	FABRICAÇÃO E INSTALAÇÃO DE PONTALETES DE MADEIRA NÃO APARELHADA PARA TELHADOS COM ATÉ 2 AÇÚCARAS E COM TELHA ONDULADA DE FIBROCEMENTO, ALUMÍNIO OU PLÁSTICA EM EDIFÍCIO RESIDENCIAL TERREO, INCLUSO	Estrutura e Trama para Cobertura	m²	1,000000	24,07	24,07
Composição Auxiliar	981747	SINAPI	F150 EM CONCRETO 20 MFA PREPARO MECÂNICO, ESPESSURA 10CM. AF: 052020	Piso	m²	1,000000	98,47	98,47
Composição Auxiliar	92562	SINAPI	FABRICAÇÃO E INSTALAÇÃO DE TESOURA INTEIRA EM MADEIRA NÃO APARELHADA, VÃO DE 10M, PARA TELHA ONDULADA DE FIBROCEMENTO, METALICA, PLÁSTICA OU TERMOACÚSTICA, INCLUSO CIMENTO. AF: 072019	Estrutura e Trama para Cobertura	UN	0,030000	2.636,11	78,14
Composição Auxiliar	91869	SINAPI	PLANTA, TÁBUA, MANEJO, ATIVIDADE PARA PONTALETES PARA TELHADOS COM ATÉ 2 AÇÚCARAS, INCLUSO CIMENTO, COMPACTADOR DE SOLS E RESSUSA. AF: 092021	Rodas, Pisos de Concreto e Laje sobre Solo	m²	1,000000	3,84	3,84
							<b>VALOR DO ITEM (SEM BDI)</b>	<b>276,94</b>
							<b>VALOR DO BDI</b>	<b>69,96</b>
							<b>VALOR DO ITEM COM BDI</b>	<b>346,90</b>
						<b>Quant. =&gt;</b>	<b>10,00</b>	<b>Preço Total</b>
								<b>3.499,30</b>

Item	Código	Banco	Descrição	Tipo	Und	Quant	Valor Unit	Total
Composição	0912538	Próprio	LOCAÇÃO DE CONTAINER - BANHEIRO COM CHUVEIROS E VASOS - 4,30 X 2,30m	CANT - CANTERO DE OBRAS	MES	1,000000	902,26	902,26
Item	00019177	SINAPI	LOCAÇÃO DE CONTAINER 3,30 X 2,30 M. AL. 2,50 M. PARA SANITÁRIO, COM 3 BIDAS, 1 CHUVEIRO, 1 LAVATORIO E 1 MICROONDAS INCL. 10% (ZACANDEMONI, ZACAS)	Equipamento	MES	1,000000	902,26	902,26
							<b>VALOR DO ITEM (SEM BDI)</b>	<b>902,26</b>
							<b>VALOR DO BDI</b>	<b>240,67</b>
							<b>VALOR DO ITEM COM BDI</b>	<b>1.202,93</b>
						<b>Quant. =&gt;</b>	<b>10,00</b>	<b>Preço Total</b>
								<b>12.028,30</b>

Item	Código	Banco	Descrição	Tipo	Und	Quant	Valor Unit	Total
Composição	0912520	Próprio	BARRACÃO PARA REPERTÓRIO EM OBRAS EM COMPENSADO	CANT - CANTERO DE OBRAS	m²	1,000000	1.185,72	1.185,72
Composição Auxiliar	88767	SINAPI	CARPINTIRO DE FERRAS COM ENCARGOS COMPLEMENTARES	Livro SINAPI - Cálculos e Padmões	L	2,410000	37,31	90,17
Composição Auxiliar	38316	SINAPI	SCRVANTE COM ENCARGOS COMPLEMENTARES	Livro SINAPI - Cálculos e Padmões	L	13,050000	25,11	327,70
Composição Auxiliar	38339	SINAPI	AJUDANTE DE CARPITEIRO COM ENCARGOS COMPLEMENTARES	Livro SINAPI - Cálculos e Padmões	L	12,075000	25,45	307,32
Item	0987713	SINAPI	TRINÇA DE FIBROCEMENTO ONDULADA E+6 MM, DE 3,46 X 0,50 M (SEM AMANTO)	Materia	m²	0,840000	33,72	28,39
Item	0002009	SINAPI	RIPA APARELHADA 11,5 X 9,9 CM, EM MACRANOLBAIMASSA RANDELA ANGELIM OU EQUIVALENTE DA REGIÃO	Materia	M	4,945000	2,37	16,83
Item	000449	SINAPI	PONTALETE 7,5 X 7,0 CM EM PINUS, VISTA O J EQUIVALENTE DA REGIÃO - BRUTA	Materia	M	10,120000	10,95	111,11
Item	0002402	SINAPI	DOBRADEIRA EM AÇO - TERÇO, 3" X 3" X 2" E+ 1,5 A 2 MM, SEM ANEL, CROMADO OU ZINCADO, TAMPA BOLA, COM PARAFUSOS	Materia	UN	0,480000	17,02	8,16



Proponente:	PREFEITURA MUNICIPAL DE JACAREACANGA	Município/UF:	JACAREACANGA/PA
Concedente:	MINISTERIO DA SAÚDE - PROGRAMA NOVO PAC	Bancos de dados:	SINAPI (07/2025) - CPOS/CDHU (06/2025) - SBC (08/2025) - ORSE (06/2025) - IOPES (05/2025) - EMOP (07/2025) - SIURB (01/2025)
Objeto:	CONSTRUÇÃO DE UNIDADE BÁSICA DE SAÚDE PORTE 1 - ÁREA CONSTRUÍDA: 389,78 m²	BDI GERAL	25,00%, 1,25
Local da Obra:	RUA "F" - BAIRRO BELA VISTA - QUADRA 185 - LOTE 17	BDI DE EQUIPAMENTO	11,10%, 1,110
Resp. Técnico:	MARUZA BAPTISTA - CAU 28510-2A		

Item	Código	Descrição	Material	Unid	Quant	Valor Unit	Total
Item	0039027	SINAPI	PREÇO DE AÇO POLIDO COM CABECA 19 X 38 (3 1/4 X 3/8)	M	1,650000	17,48	28,33
Item	0043814	SINAPI	TABUA NAO AFARRELHADA 25 X 19 CM EM MACRANODUBAMASSARANDUBA ANGELIM OU EQUIVALENTE DA REG AO - BR 1 A	M	6,200000	15,37	96,11
Item	10065008	SINAPI	PREÇO DE AÇO POLIDO COM CABECA 17 X 21 (2 X 1/2)	M	0,421000	11,48	7,35
VALOR DO ITEM (SEM BDI)							1.186,72
VALOR DO BDI							296,43
VALOR DO ITEM COM BDI							1.482,15
Quant. =>					6,00	Preço Total	8.892,90

Item	Código	Descrição	Material	Unid	Quant	Valor Unit	Total
1.1.5							
Item	89248	SINAPI	KIT CAVALETE PARA MEDIÇÃO DE ÁGUA - ENTRADA INDIVIDUALIZADA, EM CPVC DN 25 MM (1"), PARA 1 MEDIDOR, FORNECIMENTO E INSTALAÇÃO (EXCLUSIVO HIDRÔMETRO) AF 03/2021	Sistemas de Medição	UN	1,000000	508,59
Item	89248	SINAPI	AUXILIAR DE ENCANADOR OU BOMBEIRO HIDRÁULICO COM ENCARGOS COMPLEMENTARES	Unid SINAPI - Cálculos e Parâmetros	H	1,6421000	21,07
Item	80297	SINAPI	AUXILIAR OU BOMBEIRO HIDRÁULICO COM ENCARGOS COMPLEMENTARES	Unid SINAPI - Cálculos e Parâmetros	H	1,6421000	21,07
Item	00858079	SINAPI	TUBO CPVC SOLDÁVEL 54 MM, ÁGUA QUENTE PREDIAL (NER 15884)	Materia	M	0,9444000	84,21
Item	00869195	SINAPI	REGISTRO GAVETA BRUTO EM LATÃO FORJADO, BITOLA 1"	Materia	UN	1,0000000	30,47
Item	0003154	SINAPI	ADERIVO PARA TUBOS CPVC 173 G	Materia	UN	0,9600000	38,68
Item	0001125	SINAPI	TUBO CPVC SOLDÁVEL 28 MM, ÁGUA QUENTE PREDIAL (NER 15884)	Materia	M	2,9055000	58,41
Item	00444000	SINAPI	BUCHA DE REDUÇÃO CPVC, SOLDÁVEL, 54 X 28 MM, PARA ÁGUA QUENTE	Materia	UN	1,0000000	31,92
Item	0007960	SINAPI	JOELHO CPVC, SOLDÁVEL, 90 GRAUS, 54 MM, PARA ÁGUA QUENTE	Materia	UN	2,0000000	66,15
Item	009348	SINAPI	FITA VEDA ROSCA EM PTFE, ROLO DE 18 MM X 50 M (L X C)	Materia	UN	0,0132000	13,84
Item	000890	SINAPI	CONECTOR CPVC SOLDÁVEL, 28 MM X 1", PARA ÁGUA QUENTE	Materia	UN	2,0000000	39,94
Item	0001785	SINAPI	JOELHO CPVC, SOLDÁVEL, 90 GRAUS, 28 MM, PARA ÁGUA QUENTE	Materia	UN	2,0000000	5,39
VALOR DO ITEM (SEM BDI)							688,61
VALOR DO BDI							146,06
VALOR DO ITEM COM BDI							733,26
Quant. =>					1,00	Preço Total	733,26

Item	Código	Descrição	Material	Unid	Quant	Valor Unit	Total
1.1.5							
Item	95473	SINAPI	HIDRÔMETRO (TV 102, 1,5 MM) - FORNECIMENTO E INSTALAÇÃO AF 03/2021	Sistemas de Medição	UN	1,0000000	133,89
Item	30267	SINAPI	ENCANADOR OU BOMBEIRO HIDRÁULICO COM ENCARGOS COMPLEMENTARES	Unid SINAPI - Cálculos e Parâmetros	H	0,4215000	30,07
Item	30267	SINAPI	AUXILIAR DE ENCANADOR OU BOMBEIRO HIDRÁULICO COM ENCARGOS COMPLEMENTARES	Unid SINAPI - Cálculos e Parâmetros	H	0,4215000	30,07
Item	0001216	SINAPI	HIDRÔMETRO U/LATO (MEDIDOR DE ÁGUA, DN 1/2", VAZÃO MÁXIMA DE 1,5 WPM, PARA ÁGUA POTÁVEL FRIA, REI LUXARIA PLANA O LASECO 1 HORIZONTAL (SEM CONDENSOS)	Materia	UN	1,0000000	110,08



Proponente:	PREFEITURA MUNICIPAL DE JACAREACANGA	Município/UF:	JACAREACANGA/PA
Concedente:	MINISTÉRIO DA SAÚDE - PROGRAMA NOVO PAC	Bancos de dados:	SINAPI (07/2025) - CPOS/GDHU (06/2025) - SBC (08/2025) - ORSE (06/2025) - IOPES (05/2025) - EMCP (07/2025) - SIURB (01/2025)
Objeto:	CONSTRUÇÃO DE UNIDADE BÁSICA DE SAÚDE PORTE 1 - ÁREA CONSTRUÍDA: 389,78 m²	BDI GERAL	25,00%
Local da Obra:	RUA "F" - BAIRRO BELA VISTA - QUADRA 165 - LOTE 17	BDI DE EQUIPAMENTO	1,25
Resp. Técnico:	MARUZA BAPTISTA - CAU 28510-2A		11,10%

Item	0003-43	SINAPI	FITA VEDADORSKA EM FTPE, ROLO DE 18 MM X 50 M (L X C)	Metro	UN	0,0109000	12,85	0,14	
								VALOR DO ITEM (SEM BDI)	133,89
								VALOR DO BDI	33,47
								VALOR DO ITEM COM BDI	167,36
								Quant. →	1,00
								Preço Total	167,36

11.7	Código Banco	Descrição	Tipo	Und	Quant	Valor Unit	Total		
Composição	161504	SINAPI	ENTRADA DE ENERGIA ELÉTRICA, ABRETA, TRIFÁSICA, COM CAIXA DE BIVOLT, CABO DE 10 MM² E DISJUNTOR DIN 50A 2PAC INCLUIDO O POSTE DE CONCRETO. AF_07/2025	Unidade	1,0000000	2.080,11	2.080,11		
Composição	38573	SINAPI	DISJUNTOR TRIPOLAR TIPO DIN, CORRENTE NOMINAL DE 50A - FORNECIMENTO E INSTALAÇÃO. AF_07/2025	Instalação Elétrica - Quadro, 1.300,00	UN	1,0000000	94,75		
Composição	36977	SINAPI	CORDELAHA DE COBRE NU 50 MM², ENTERRADA - FORNECIMENTO E INSTALAÇÃO. AF_08/2023	Instalação Elétrica - Quadro, 1.300,00	M	1,0000000	62,38		
Composição	104749	SINAPI	CORRETOR CAPRIM METÁLICO TIPO OLHA, PARA SIDA, PARA RADE DE ATEIAMENTO DE 34" E LAÇOS DE 10 A 10 MM² - FORNECIMENTO E INSTALAÇÃO. AF_09/2023	Sistema de Proteção contra Descargas Atmosféricas - SPDA	UN	1,0000000	21,27		
Composição	13317	SINAPI	TUBIA 200MM PARA ELÉTRICO PVC, ROSCÁVEL, 30 X 30 MM (1) PARA CIRCUITOS TERMINAIS, INSTALAÇÃO EM PARDE - FORNECIMENTO E INSTALAÇÃO. AF_09/2023	Sistema de Proteção contra Descargas Atmosféricas - SPDA	UN	1,0000000	22,95		
Composição	51005	SINAPI	TUBIA PARA ELÉTRICO PVC, 30 X 30 MM (1) PARA CIRCUITOS TERMINAIS, INSTALAÇÃO EM PARDE - FORNECIMENTO E INSTALAÇÃO. AF_09/2023	Instalação Elétrica - Quadro, 1.300,00	UN	1,0000000	14,55		
Composição	30583	SINAPI	RASTE DE ATERRAMENTO, DIÂMETRO 3/8", COM 3 METROS - FORNECIMENTO E INSTALAÇÃO. AF_06/2023	Instalação Elétrica - Quadro, 1.300,00	UN	1,0000000	124,54		
Composição	38247	SINAPI	AUXILIAR DE ELÉTRICISTA COM ENCARGOS COMPLEMENTARES.	Sistema de Proteção contra Descargas Atmosféricas - SPDA	H	0,2233000	26,05		
Composição	28364	SINAPI	ELETRICISTA COM ENCARGOS COMPLEMENTARES	Unidade SINAPI - Cálculos e Parâmetros	H	2,9120000	33,09		
Composição	33019	SINAPI	CURVA 180 GRAUS PARA ELÉTRICO, PVC, ROSCÁVEL, DN 32 MM (1), PARA CIRCUITOS TERMINAIS, INSTALADA EM PARDE - FORNECIMENTO E INSTALAÇÃO. AF_09/2023	Instalação Elétrica - Quadro, 1.300,00	UN	1,0000000	26,45		
Composição	27367	SINAPI	PROFUNDIDADE 11 X 18 CM EM SOLUÇÃO DE CIMENTO, CAL, CARGA MÉDIA UNID. PARA CUBOCORRIMAÇA (LUBRIFICANTE) DE ALVENARIA DE VEDAÇÃO. TESTADO MANUAL. AF_08/2019	Instalação Elétrica - Quadro, 1.300,00	m²	0,0194900	342,05		
Composição	100876	SINAPI	ASSENTAMENTO DE POSTE DE CONCRETO COM COMPRIMENTO NOMINAL DE 9 M, CARGA NOMINAL MENOR OU IGUAL A 1000 KG, EM ESTABELECIMENTO SIMPLES COM 1,5 M DE SOLUÇÃO INCLUI FORNECIMENTO. AF_04/2015	Faixas de Concreto e Marmoles	UN	1,0000000	83,07		
Composição	17333	SINAPI	PARAFUSO COBRE 1/4" X 100 MM, 10,9MM, AÇO A-193 (1) PARA CIRCUITOS TERMINAIS - FORNECIMENTO E INSTALAÇÃO. AF_03/2023	Instalação Elétrica - Quadro, 1.300,00	M	24,0000000	15,42		
Composição	91872	SINAPI	ELÉTRICO TIPO ROSCÁVEL, PVC, DN 32 MM (1), PARA CIRCUITOS TERMINAIS, INSTALADO EM PARDE - FORNECIMENTO E INSTALAÇÃO. AF_09/2023	Instalação Elétrica - Quadro, 1.300,00	M	8,0000000	23,19		
Material	10002408	SINAPI	SOLUADOR DE PORCELANA, TIPO FOLGADA, DIMENSOES DE 12" X 12" MM, PARA USO EM BARRA TENSAO.	Materia	UN	1,0000000	5,41		
Material	02011002	SINAPI	CAIXA INTERMETERIA DE MEDICAO PARA 1 MEDIDOR TRIFASICO, COM V SOR, EM CHAPA DE ACO 18 USO (PADRAO DA COP, PROFISSIONAL (LOCAL))	Materia	UN	1,0000000	340,86		
Material	1002484	SINAPI	CAIXA DE 180 X 120 X 40 MM, PARA ABRIGAMENTO DE FIO PARA 6 FIOS, EM POLIURETANO, LARGURA = 300 MM X ALTURA = 400 MM, INCLUIDA TAMPA SEM ESCOTILHA.	Materia	UN	1,0000000	47,64		
Material	0201453	SINAPI	FITA METALICA PERFORADA, L = 118 MM, ROLO DE 20 M, CARGA RECOMENDADA = 150 KG	Materia	UN	0,0000000	61,72		
Material	02011207	SINAPI	ARRUELA LIGA RECUADA DE LATAO "LIGADO", DIAMETRO NOMINAL 5/8", DIAMETRO EXTERNO = 34 MM, DIAMETRO DO BULO = 17MM, ESPESURA = 12,52MM	Materia	UN	2,0000000	3,42		
Material	0209599	SINAPI	VERGALHO ZINCADO ROSCA TOTAL, 1/2" (8,2 MM)	Materia	M	0,1664000	5,21		
Material	0209407	SINAPI	PORCA ZINCADA, SEXTAVADA, DIAMETRO 1/2"	Materia	UN	2,0000000	1,38		
Material	02011394	SINAPI	ARRANCAO VERTICAL COM RADE E CONTRAPISO, EM CHAPA DE ACO GALVANIZADO 3/16", COM 1 ESTREBO, SEM ISOLACAO	Materia	UN	1,0000000	26,34		
Material	02014347	SINAPI	PARAFUSO DE FERRO POLIDO, SEXTAVADO, COM ROSCA PARCIAL, DIAMETRO 5/8", COMPRIMENTO 9", COM PORCA E ARRUELA DE PRESSAO MEDIA	Materia	UN	3,0000000	12,84		
								VALOR DO ITEM (SEM BDI)	9.068,11



Proponente:	PREFEITURA MUNICIPAL DE JACAREACANGA	Município/UF:	JACAREACANGA/PA
Concedente:	MINISTÉRIO DA SAÚDE - PROGRAMA NOVO PAC	Bancos de dados:	SINAPI (07/2025) - CPOS/CDHU (06/2025) - SBC (08/2025) - ORSE (06/2025) - IOPES (05/2025) - EMOP (07/2025) - SIURB (01/2025)
Objeto:	CONSTRUÇÃO DE UNIDADE BÁSICA DE SAÚDE PORTE 1 - ÁREA CONSTRUÍDA: 389,78 m²	BDI GERAL	25,00%
Local da Obra:	RUA "F" - BAIRRO BELA VISTA - QUADRA 165 - LOTE 17	BDI DE EQUIPAMENTO	11,10%
Resp. Técnico:	MARUZA BAPTISTA - CAU 28510-2A		1,25

							VALOR DO BDI	621,53
							VALOR DO ITEM COM BDI	2.607,64
							Quant. =>	1,00 Preço Total =>
								2.607,64
11.9	Código Banco	Descrição	Tipo	Und	Quant	Valor Unit	Total	
Composição	96589 SINAPI	FORNECIMENTO E INSTALAÇÃO DE PLACA DE OBRA COM CHAPA GALVANIZADA E ESTRUTURA DE MADEIRA AF_08/2022_95	Enlaxação/Varca/Vidro	m²	1,0000000	471,27	471,27	
Composição Auxiliar	85362 SINAPI	CARPINTEIRO DE FORMAS COM ENCARGOS COMPLEMENTARES	Unid SINAPI Cálculos e Parâmetros	H	0,3729000	30,39	11,99	
Composição Auxiliar	102134 SINAPI	PINTURA IMUNIZANTE PARA MADEIRA 2 DEMÃOS AF_01/2021	Unid SINAPI Cálculos e Parâmetros	m²	0,5000000	26,89	13,42	
Composição Auxiliar	85318 SINAPI	SERVENTE COM ENCARGOS COMPLEMENTARES	Unid SINAPI Cálculos e Parâmetros	H	1,1880000	25,19	29,76	
Itens	1009413 SINAPI	PLACA DE OBRA (BAPA CONSTRUÇÃO) EM CHAPA GALVANIZADA 12" RESERVADA DE 2,4 X 1,2 M (SEM POSTE) PARA SACADIA	Materia	m²	1,0000000	468,00	468,00	
Itens	0009595 SINAPI	PREÇO DE AÇO POLIDO COM CABECA 18 X 10 (7/8 X 1")	Materia	KG	0,0113000	33,24	0,37	
Itens	0009409 SINAPI	SARRAFO 12,5 X 16 CM COM PINUS, MISTA OU EQUIVALENTE DA REGIÃO - BRUTA	Materia	M	3,2003000	5,57	17,77	
Itens	0009664 SINAPI	PREÇO DE AÇO POLIDO COM CABECA 11 X 27 (2 1/2 X 1 1/4)	Materia	KG	0,0132000	17,91	0,23	
							VALOR DO ITEM (SEM BDI)	471,27
							VALOR DO BDI	117,40
							VALOR DO ITEM COM BDI	589,05
							Quant. =>	6,00 Preço Total =>
								3.534,54

11.9	Código Banco	Descrição	Tipo	Und	Quant	Valor Unit	Total	
Composição	0910589 Projeto	REMOÇÃO DE ENTULHO SEPARADO DE OBRA COM CASCAMA METÁLICA - TERRA, ALVENARIA, CONCRETO, ARGAMASSA, MADEIRA, PAPEL, PLÁSTICO OU METAL	CANT. CANTO R/O DE OBRAS	m³	1,0000000	112,89	112,89	
Composição Auxiliar	85318 SINAPI	SERVENTE COM ENCARGOS COMPLEMENTARES	Unid SINAPI Cálculos e Parâmetros	H	0,6000000	25,19	15,11	
Itens	A 35 300 020258 CPOS/CDHU	REMOÇÃO DE ENTULHO DE OBRA, TERRA, ALVENARIA, CONCRETO, ARGAMASSA, MADEIRA, PAPEL, PLÁSTICO, METAL, CAPACIDADE DE 4M³	Materia	m³	1,0000000	112,89	112,89	
							VALOR DO ITEM (SEM BDI)	112,89
							VALOR DO BDI	28,22
							VALOR DO ITEM COM BDI	141,11
							Quant. =>	100,00 Preço Total =>
								14.111,00

11.10	Código Banco	Descrição	Tipo	Und	Quant	Valor Unit	Total
Composição	95458 SINAPI	TAPUME COM TELHA METÁLICA AF_08/2020	Instalação/Execução/Carregamento de Obras	m²	1,0000000	98,40	98,40
Composição Auxiliar	85318 SINAPI	AJUDANTE DE CARPINTEIRO COM ENCARGOS COMPLEMENTARES	Unid SINAPI Cálculos e Parâmetros	H	0,4820000	25,45	12,52



<b>Proponente:</b>	PREFEITURA MUNICIPAL DE JACAREACANGA	<b>Município/UF:</b>	JACAREACANGA/PA
<b>Concedente:</b>	MINISTÉRIO DA SAÚDE - PROGRAMA NOVO PAC	<b>Bancos de dados:</b>	SINAPI (07/2025) - CPOSCDHU (06/2025) - SBC (08/2025) - ORSE (06/2025) - IOPES (05/2025) - EMOP (07/2025) - SIURB (01/2025)
<b>Objeto:</b>	CONSTRUÇÃO DE UNIDADE BÁSICA DE SAÚDE PORTE 1 - ÁREA CONSTRUÍDA: 389,78 m²	<b>BDI GERAL</b>	25,00% 1,25
<b>Local da Obra:</b>	RUA "F" - BAIRRO BELA VISTA - QUADRA 165 - LOTE 17	<b>BDI DE EQUIPAMENTO</b>	11,10% 1,110
<b>Resp. Técnico:</b>	MARUZA BAPTISTA - CAU 28510-2A		

Código	Descrição	Quantidade	Valor Unit.	Valor Total
01602 SINAPI	SERRA CIRCULAR DE BANCADA COM MOTOR ELÉTRICO POTÊNCIA DE 5HP, COM COIFA PARA DISCO 10" - CHP DURIND AF 007015	02	0,009900	0,20
01603 SINAPI	SERRA CIRCULAR DE BANCADA COM MOTOR ELÉTRICO POTÊNCIA DE 5HP, COM COIFA PARA DISCO 10" - CHI DURIND AF 007015	02	0,026400	0,53
04974 SINAPI	CONCRETO MAGRO PARA LASTRO, TRAÇO 1:4:15 (EM MASSA SECA DE CIMENTO/AREIA MÉDIA/BRITA 1) - PREPARO MANUAL AF 052021	957,65	0,006100	5,84
05202 SINAPI	CARPINTEIRO DE FORMAS COM ENCARGOS COMPLEMENTARES	32,33	0,750000	24,25
00840 SINAPI	PONTALETE 12,5 X 7,5 CM EM PVLG, VISTA OU EQUIVALENTE DA REGIÃO - BRUTA	15,98	1,273000	20,26
00905 SINAPI	TABUA 12,5 X 15 CM EM PVLG, MISTA OU EQUIVALENTE DA REGIÃO - BRUTA	7,86	2,000000	15,72
00906 SINAPI	FREGO DE AÇO POLIDO COM CABEÇA 18 X 27 (2,92 X 10)	17,18	0,003000	0,52
00974 SINAPI	TELHA TRAPEZOIDAL EM AÇO ZINCADO, SEM PINTURA, ALTURA DE APROXIMADAMENTE 40 MM, ESPESURA DE 0,50 MM (E - ARQUIZA 17) - CP 840,0MM	50,16	0,225800	11,33
<b>VALOR DO ITEM (SEM BDI)</b>				<b>69,40</b>
<b>VALOR DO BDI</b>				<b>24,86</b>
<b>VALOR DO ITEM COM BDI</b>				<b>154,26</b>
<b>Quant. =&gt;</b>				<b>336,00 Preço Total 41.002,50</b>

12 MOBILIZAÇÃO E DESMOBILIZAÇÃO							
12.1	Código Banco	Descrição	Unid	Quant	Valor Unit	Total	
CONDIÇÃO BANCADA	021753	MOBILIZAÇÃO E DESMOBILIZAÇÃO DE CARTEIRO	FN	1,0070000	7,532,00	7,532,00	
CONDIÇÃO BANCADA	08315	VITRIFICADO COM ENCARGOS COMPLEMENTARES	FN	12,7650000	37,31	476,63	
CONDIÇÃO BANCADA	08201	CARPINTEIRO DE ESQUADRIAS COM ENCARGOS COMPLEMENTARES	FN	16,0700000	25,36	407,92	
CONDIÇÃO BANCADA	08213	MARceneiro COM ENCARGOS COMPLEMENTARES	FN	6,3780000	28,85	184,00	
CONDIÇÃO BANCADA	08310	PIVETE COM ENCARGOS COMPLEMENTARES	FN	13,8180000	32,41	447,64	
CONDIÇÃO BANCADA	08204	ELETRICISTA COM ENCARGOS COMPLEMENTARES	FN	28,7030000	31,09	892,29	
CONDIÇÃO BANCADA	08118	SERVEIÇÃO COM ENCARGOS COMPLEMENTARES	FN	90,0140000	25,11	2,253,05	
CONDIÇÃO BANCADA	08317	AGILIZADOR DE ELETRICISTA COM ENCARGOS COMPLEMENTARES	FN	57,4000000	20,05	1,149,27	
CONDIÇÃO BANCADA	08209	AJUDANTE DE CARPINTEIRO COM ENCARGOS COMPLEMENTARES	FN	18,0700000	25,45	459,88	
CONDIÇÃO BANCADA	08207	ENCANADOR OU BOMBEIRO HIDRÁULICO COM ENCARGOS COMPLEMENTARES	FN	30,1560000	36,01	1,086,00	
<b>VALOR DO ITEM (SEM BDI)</b>						<b>7,532,00</b>	
<b>VALOR DO BDI</b>						<b>1,683,21</b>	
<b>VALOR DO ITEM COM BDI</b>						<b>9,215,21</b>	
<b>Quant. =&gt;</b>						<b>1,00 Preço Total 9.416,06</b>	



Proponente:	PREFEITURA MUNICIPAL DE JACAREACANGA	Município/UF:	JACAREACANGA/PA
Concedente:	MINISTERIO DA SAÚDE - PROGRAMA NOVO PAC	Bancos de dados:	SINAPI (07/2025) - CPOS/CDHU (06/2025) - SBC (08/2025) - ORSE (08/2025) - IOPES (05/2025) - EMOP (07/2025) - SIURB (01/2025)
Objeto:	CONSTRUÇÃO DE UNIDADE BÁSICA DE SAÚDE PORTE 1 - ÁREA CONSTRUÍDA: 389,78 m²	BDI GERAL	25,00%, 1,20
Local da Obra:	RUA "F" - BAIRRO BELA VISTA - QUADRA 165 - LOTE 17	BDI DE EQUIPAMENTO	11,10%, 1,1110
Resp. Técnico:	MARUZA BAPTISTA - CAU 28510-2A		

EQUIPAMENTOS DE APOIO							
1.2.1	Código Banco	Descrição	Unid	Quant	Valor Unit	Total	
Composição	091909 SINAPI	LOCAÇÃO DE ANDAIME METÁLICO TIPO FACHADERO, PEÇAS COM APROXIMADAMENTE 1,20 M DE LARGURA E 2,0 M DE ALTURA, INCLUINDO DIAGONAIS EM X, BARRAS DE LIGAÇÃO, SAFATAS E UEMNS, TENES NECESSARIOS A MONTAGEM, INCLUSIVE VE MONTAGEM E DESMONTAGEM	ASTI - ASSENTAMENTO DE TUBOS E PEÇAS	M2/MES	1,00,00000	26,19	26,19
Composição	010803 SINAPI	MINI ANDAIME DE MONTAGEM TIPO ANDAIME METÁLICO FACHADERO, COM PISO METALICO PARA EDIFICIOS COM MULTIPLOS PAVIMENTOS (EXCLUSIVE ANDAIME E LIMPEZA) AF_03/2024	Equipamentos de Proteção Coletiva	m²	0,4760000	11,74	11,74
Item	7002010 SINAPI	LOCAÇÃO DE ANDAIME METÁLICO TIPO FACHADERO, PEÇAS COM APROXIMADAMENTE 1,20 M DE LARGURA E 2,0 M DE ALTURA, INCLUINDO DIAGONAIS EM X, BARRAS DE LIGAÇÃO, SAFATAS E UEMNS, TENES NECESSARIOS A MONTAGEM INCLUSIVE INSTALACAO	Equipamento	M2/MES	1,00,00000	18,09	18,09
						VALOR DO ITEM (SEM BDI)	26,19
						VALOR DO BDI	6,65
						VALOR DO ITEM COM BDI	32,74
						Quant =>	275,00 Preço Total 9.005,50

FUNDAÇÃO								252.058,37
2	Código Banco	Descrição	Unid	Quant	Valor Unit	Total		
Composição	990509 SINAPI	LOCAÇÃO CONVENCIONAL DE BARRAS, UTILIZANDO CASAROTO DE TABUAS CORRIDAS PONTALISTADAS A CADA 2,00M, 2 ULS, CARGAS AF_08/2024	Locação de Obras	M	1,00,00000	65,74	65,74	
Composição	919909 SINAPI	SERRA CIRCULAR DE BANCADA COM MOTOR ELETRICO POTENCIA DE 5HP, COM COIFA PARA DISCO 10", CHP DIURNO AF_08/2025	Custo Horário Produtivo e Produtivo dos Equipamentos	CH	0,0290000	25,99	25,99	
Composição	882609 SINAPI	CAPIENTEIRO DE FORMAS COM ENCARGOS COMPLEMENTARES	Livro SINAPI: Cálculos e Parâmetros	F	0,7347000	30,31	30,31	
Composição	910909 SINAPI	SERRA CIRCULAR DE BANCADA COM MOTOR ELETRICO POTENCIA DE 5HP, COM COIFA PARA DISCO 10", CHP DIURNO AF_08/2025	Custo Horário Produtivo e Produtivo dos Equipamentos	CH-P	0,0076000	31,53	31,53	
Composição	882309 SINAPI	AJUDANTE DE CARPENTEIRO COM ENCARGOS COMPLEMENTARES	Livro SINAPI: Cálculos e Parâmetros	F	0,7247000	25,45	25,45	
Composição	999409 SINAPI	CONCRETO MAGRO PARA LASTRO, TRAÇO 1:4:5:4,5 (SEM MASSA SECA DE CIMENTO) ARBIA MEDM BRITA 1), REPARO MANEJA AF_05/2025	Produção de Concreto	m³	0,0148000	99,168	99,168	
Item	0001060 SINAPI	TABUA 12,5 X 25 CM EM PINUS, MATA OU EQUIVALENTE DA REGIAO - BRUTA	Material	M	0,5100000	12,41	6,42	
Item	0004403 SINAPI	CABELO TÃO AFARRELHADO 7 X 6 CM, EM MAZARANDUBA, BRUNAS SARDUBA ANILUM OU EQUIVALENTE DA REGIAO - BRUTA	Material	M	0,4125000	25,38	10,67	
Item	0007365 SINAPI	TINTA LATEX ACRILICA PREMIUM, COR BRANCO FOSCO	Material	L	0,0256000	35,18	0,90	
Item	0014562 SINAPI	PROFOTO ACÓFONICO COM CARGA 11 X 21 (3 X 1)	Material	KG	0,1110000	12,41	1,36	
Item	0004413 SINAPI	SARRAPALHO APARELHADO 12,5 X 27 CM, EM MAZARANDUBA SARDUBA ANILUM, PERDEIRA ROSA OU EQUIVALENTE DA REGIAO - BRUTA	Material	M	0,2495000	7,20	5,30	
						VALOR DO ITEM (SEM BDI)	99,74	
						VALOR DO BDI	17,44	
						VALOR DO ITEM COM BDI	117,18	
						Quant =>	125,00 Preço Total 10.897,50	



Proponente:	PREFEITURA MUNICIPAL DE JACAREACANGA	Município/UF:	JACAREACANGA/PA
Concedente:	MINISTÉRIO DA SAÚDE - PROGRAMA NOVO PAC	Bancos de dados:	SINAPI (07/2025) - CPOS/CDHU (06/2025) - SBC (08/2025) - ORSE (06/2025) - ICOPES (05/2025) - EMOP (07/2025) - SIURB (01/2025)
Objeto:	CONSTRUÇÃO DE UNIDADE BÁSICA DE SAÚDE PORTE 1 - ÁREA CONSTRUÍDA: 389,78 m²	BDI GERAL	25,00% 1,25
Local da Obra:	RUA "F" - BAIRRO BELA VISTA - QUADRA 165 - LOTE 17	BDI DE EQUIPAMENTO	11,10% 1,110
Resp. Técnico:	MARUZA BAPTISTA - CAU 28510-2A		

Composição	Código Banco	Descrição	Tipo	Und	Quant	Valor Unit	Total	
Composição	90703 SINAPI	ESCAVAÇÃO MECANIZADA DE VALA COM PROF. ATÉ 1,5 M (MEDIDA MONITANTE E JUSANTE) NA COMPOSIÇÃO POR TRENCHO, RETR. QBSGAV. (R. 28 M3), LARG. DE 0,8 X 1,5 M, EM SOLO DE 1A CATEGORIA, EM LOCAIS COM ALTO NÍVEL DE INTERFERÊNCIA. AF_09/2024	Escavação de valas	m³	1,0000000	12,73	12,73	
Composição	88319 SINAPI	SERVEITE COM ENCARGOS COMPLEMENTARES	Limp SINAPI - Cálculos e Parâmetros	H	0,1130240	21,11	2,60	
Composição	5574 SINAPI	RETROESCAVADEIRA SOBRE RODAS COM CARREGADORA, TRACÇÃO 4X4, POTÊNCIA LIG. 88 HP, CAÇAMBA CARREG. CAP. MIN. 1 M3, CAÇAMBA RETRO CAP. 0,32 M3, PESO OPERACIÓVAL MIN. 6.674 K3, PROFUNDIDADE ESCAVAÇÃO MAX. 4,37 M. CH DURIND. AF_06/2014	Custos Materiais Produtivo e Imrodutivo dos Equipamentos	CH	0,0489202	65,99	3,62	
Composição	5574 SINAPI	RETROESCAVADEIRA SOBRE RODAS COM CARREGADORA, TRACÇÃO 4X4, POTÊNCIA LIG. 88 HP, CAÇAMBA CARREG. CAP. MIN. 1 M3, CAÇAMBA RETRO CAP. 0,32 M3, PESO OPERACIÓVAL MIN. 6.674 K3, PROFUNDIDADE ESCAVAÇÃO MAX. 4,37 M. CH DURIND. AF_06/2014	Custos Materiais Produtivo e Imrodutivo dos Equipamentos	CH-P	0,0489957	154,95	7,51	
VALOR DO ITEM (SEM BDI)							13,73	
VALOR DO BDI							3,43	
VALOR DO ITEM COM BDI							17,16	
					Quant. =>	203,06	Preço Total	3.498,58

Composição	Código Banco	Descrição	Tipo	Und	Quant	Valor Unit	Total	
Composição	90308 SINAPI	ESCAVAÇÃO MANUAL DE VALA. AF_09/2024	Escavação de valas	m³	1,0000000	95,32	95,32	
Composição	88319 SINAPI	SERVEITE COM ENCARGOS COMPLEMENTARES	Limp SINAPI - Cálculos e Parâmetros	H	3,9257667	21,11	82,32	
VALOR DO ITEM (SEM BDI)							99,32	
VALOR DO BDI							24,83	
VALOR DO ITEM COM BDI							124,16	
					Quant. =>	23,342	Preço Total	2.897,81

Composição	Código Banco	Descrição	Tipo	Und	Quant	Valor Unit	Total
Composição	100329 SINAPI	CASTRO COM MATERIAL GRANULAR (PEDRA BRITADA N.1 E PEDRA BRITADA N.2). APLICAÇÃO EM PISOS DU. ALÉS SOBRE SOL. O. PRESSURIZADA DE 100 CM. AF_01/2024	Lixão	m³	0,0000000	307,62	307,62
Composição	91276 SINAPI	PLACA VIBRATÓRIA REVERSÍVEL COM MOTOR 4 TEMPOS A GASOLINA, FORÇA CENTRÍFUGA DE 25 KN (2500 KGF), POTÊNCIA 5,5 CV. CH DURIND. AF_09/2015	Custos Materiais Produtivo e Imrodutivo dos Equipamentos	CH	0,0200000	5,72	0,11
Composição	91300 SINAPI	PEDREIRO COM ENCARGOS COMPLEMENTARES	Limp SINAPI - Cálculos e Parâmetros	H	1,5790000	30,72	48,52
Composição	88319 SINAPI	SERVEITE COM ENCARGOS COMPLEMENTARES	Limp SINAPI - Cálculos e Parâmetros	H	0,6340000	21,11	13,37
Composição	91276 SINAPI	PLACA VIBRATÓRIA REVERSÍVEL COM MOTOR 4 TEMPOS A GASOLINA, FORÇA CENTRÍFUGA DE 25 KN (2500 KGF), POTÊNCIA 5,5 CV. CH DURIND. AF_09/2015	Custos Materiais Produtivo e Imrodutivo dos Equipamentos	CH-P	0,0200000	10,19	0,34
Materia	0004718 SINAPI	PEDRA BRITADA N. 2 (16 A 19 MM) POSTO PEDREIRA FORNECEDOR, SEM FRETE	Materia	m³	0,5550000	352,48	195,32
Materia	000472 SINAPI	PEDRA BRITADA N. 1 (9,5 A 19 MM) POSTO PEDREIRA FORNECEDOR, SEM FRETE	Materia	m³	0,5550000	251,19	139,91
VALOR DO ITEM (SEM BDI)							308,03
VALOR DO BDI							91,41



Proponente:	PREFEITURA MUNICIPAL DE JACAREACANGA	Município/UF:	JACAREACANGA/PA
Concedente:	MINISTÉRIO DA SAÚDE - PROGRAMA NOVO PAC	Bancos de dados:	SINAPI (07/2025) - CPOS/CDHU (08/2025) - SBC (08/2025) - ORSE (06/2025) - IOPES (05/2025) - EMOP (07/2025) - SIURB (01/2025)
Objeto:	CONSTRUÇÃO DE UNIDADE BÁSICA DE SAÚDE PORTE 1 - ÁREA CONSTRUÍDA: 389,78 m²	BDI GERAL	25,00%
Local da Obra:	RUA "F" - BAIRRO BELA VISTA - QUADRA 165 - LOTE 17	BDI DE EQUIPAMENTO	1,25
Resp. Técnico:	MARUZA BAPTISTA - CAU 28510-2A		11,10% 1,1110

				VALOR DO ITEM COM BDI	467,04		
		Quant. >>	36,186	Preço Total	16.538,45		
2.5	Código Banco	Descrição	Tipo	Unid	Quant	Valor Unit	Total
Composição	80204 SINAPI	FABRICAÇÃO, MONTAGEM E DESMONTAGEM DE FORMAS PARA BLOCO DE CONCRETO, EM MADEIRA SERRADA, E=25 MM. 4 UTILIZAÇÕES. AF_012024	Fundações, Hastes, Blocos, Secaros, Vigas Balanço	m²	1,0200000	85,88	86,90
Composição	01602 SINAPI	SERRA CIRCULAR DE BANCA DA COM MOTOR ELETRICO POTENCIA DE 5HP, COM COIFA PARA DISCO 10" - CHIP DURINO RF_09/2015	Custos Materiais Produtivos e Imateriais dos Equipamentos	Q-D	0,0110000	31,53	0,34
Composição	88204 SINAPI	AJUDANTE DE CARPITEIRO COM ENCARGOS COMPLEMENTARES	Levo SINAPI Cálculos e Parâmetros	H	0,5880000	25,45	14,95
Composição	31603 SINAPI	SERRA CIRCULAR DE BANCA DA COM MOTOR ELETRICO POTENCIA DE 5HP, COM COIFA PARA DISCO 10" - CHIP DURINO RF_09/2015	Custos Materiais Produtivos e Imateriais dos Equipamentos	CH	0,0440000	25,90	1,13
Composição	88202 SINAPI	CARPITEIRO DE FORMAS COM ENCARGOS COMPLEMENTARES	Levo SINAPI Cálculos e Parâmetros	H	1,2340000	35,31	43,63
Itens	03040304 SINAPI	PREGO DE AÇO POLIDO COM CABEÇA DUPLA 17 X 27 (2,1/2 X 1,1)	Materia	KG	0,0290000	21,51	0,62
Itens	0006212 SINAPI	TABUA 12,5 X 30,0 CM FINES, MISTURA EQUIVALENTE À LIA RESINA - BRUTA	Materia	M	1,1550000	58,21	21,65
Itens	0004517 SINAPI	SARRAFO 13,5 X 7,5 CM EM PINEIS, MISTURA EQUIVALENTE À REFRIO - BRUTA	Materia	M	0,8040000	3,42	3,54
Itens	0002592 SINAPI	DESMO, DANTE PROTETOR PARA FORMAS DE MADEIRA, DE BASE GLEBOSA EMULSIONADA EM AGLA	Materia	L	0,0167000	7,88	0,13
Itens	0006374 SINAPI	PREGO DE AÇO POLIDO COM CABEÇA 15 X 18 (1,1/2 X 1,3)	Materia	KG	0,0110000	15,58	0,17
Itens	0004421 SINAPI	PONTALITE 7,5 X 7,5 CM EM PINUS, MISTURA EQUIVALENTE À REGIÃO - BRUTA	Materia	M	0,6750000	16,36	2,51
						VALOR DO ITEM (SEM BDI)	89,98
						VALOR DO BDI	22,60
						VALOR DO ITEM COM BDI	112,58
		Quant. >>	362,16	Preço Total	44.103,41		

				VALOR DO ITEM (SEM BDI)	21,06		
		Quant. >>	440,30	Preço Total	11.593,10		
2.6	Código Banco	Descrição	Tipo	Unid	Quant	Valor Unit	Total
Composição	8054 SINAPI	ARMADURA DE BLOCO UTILIZANDO AÇO CA-60 DE 5184 - MONTAGEM AF_017034	Fundações, Hastes, Blocos, Secaros, Vigas Balanço	KG	1,0000000	21,06	21,06
Composição	82303 SINAPI	CORTE E DOBRA DE AÇO CA-60, DIÂMETRO DE 5,0 MM AF_002022	Armação para Estruturas de Concreto Armado	KG	1,0000000	10,10	10,10
Composição	88205 SINAPI	ARMADOR COM ENCARGOS COMPLEMENTARES	Levo SINAPI Cálculos e Parâmetros	H	0,2520000	30,55	7,69
Composição	88204 SINAPI	AJUDANTE DE ARMADOR COM ENCARGOS COMPLEMENTARES	Levo SINAPI Cálculos e Parâmetros	H	0,0870000	25,12	2,19
Itens	0005017 SINAPI	ESPACADOR/ DISTANCIADOR CIRCULAR COM ENTRADA LATERAL, EM PLÁSTICO, PARA VERTICAIHAO 9,2 A 10,5" MM, COBRIMENTO 20 MM	Materia	UN	1,1430000	0,23	0,25
Itens	0004332 SINAPI	ARAME RECOZIDO 16 BWS, D= 1,65 MM (0,016 KG/M) OU 18 BWS, D= 1,25 MM (0,01 KG/M)	Materia	KG	0,0250000	21,97	0,54
						VALOR DO ITEM (SEM BDI)	21,06
						VALOR DO BDI	5,27
						VALOR DO ITEM COM BDI	26,33
		Quant. >>	440,30	Preço Total	11.593,10		



<b>Proponente:</b>	PREFEITURA MUNICIPAL DE JACAREACANGA	<b>Município/UF:</b>	JACAREACANGA/PA
<b>Concedente:</b>	MINISTÉRIO DA SAÚDE - PROGRAMA NOVO PAC	<b>Bancos de dados:</b>	SINAPI (07/2025) - CPOS/CDHU (06/2025) - SBC (08/2025) - ORSE (06/2025) - ICPE (05/2025) - EMOP (07/2025) - SIURB (01/2025)
<b>Objeto:</b>	CONSTRUÇÃO DE UNIDADE BÁSICA DE SAÚDE PORTE 1 - ÁREA CONSTRUÍDA: 389,78 m²	<b>BDI GERAL</b>	25,00% 1,29
<b>Local da Obra:</b>	RUA "F" - BAIRRO BELA VISTA - QUADRA 165 - LOTE 17	<b>BDI DE EQUIPAMENTO</b>	11,10% 1,1110
<b>Resp. Técnico:</b>	MARUZA BAPTISTA - CAU 28510-2A		

	Código Banco	Descrição	Tipo	Unid	Quant	Valor Unit	Total
Composição	9054	SINAPI	ARMADURA DE BLOCO UTILIZANDO AÇO CA-50 DE 8,3 MM - MONTAGEM AF_072024	Fôrças de Fase (Blocos, Sapatas, Vigas e Pilares)	m³	1,000000	18,72
Composição Auxiliar	8020	SINAPI	ARMADOR COM ENCARGOS COMPLEMENTARES	Libro SINAPI - Cálculos e Parâmetros	-	0,100000	30,50
Composição Auxiliar	9280	SINAPI	CORTE E DOBRA DE AÇO CA-50 DIÂMETRO DE 6,3 MM AF_092022	Armadura para Estruturas de Concreto Armado	KG	1,000000	10,19
Composição Auxiliar	8028	SINAPI	AJUDANTE DE ARMADOR COM ENCARGOS COMPLEMENTARES	Libro SINAPI - Cálculos e Parâmetros	-	0,070000	25,02
Material	C003817	SINAPI	ESPACADOR/ DISTANCIADOR CIRCULAR COM ENTRADA LATERAL EM PLÁSTICO PARA VERGALHO 14,2 E 12,9 MM, DOBRIMENTO 20 MM	Material	UN	0,850000	0,22
Material	03043	SINAPI	ARAME RECOZIDO 18 BWG, D= 1,65 MM (0,016 KG/M) OU 19 BWG, D= 1,25 MM (0,01 KG/M)	Material	KG	0,025000	21,97
						VALOR DO ITEM (SEM BDI)	18,79
						VALOR DO BDI	4,68
						VALOR DO ITEM COM BDI	23,40
				Quant. =>	138,10	Preço Total	3.254,84

	Código Banco	Descrição	Tipo	Unid	Quant	Valor Unit	Total
Composição	9059	SINAPI	ARMADURA DE BLOCO UTILIZANDO AÇO CA-50 DE 9 MM - MONTAGEM AF_012024	Fôrças de Fase (Blocos, Sapatas, Vigas e Pilares)	m³	1,000000	16,87
Composição Auxiliar	8020	SINAPI	ARMADOR COM ENCARGOS COMPLEMENTARES	Libro SINAPI - Cálculos e Parâmetros	-	0,110000	30,50
Composição Auxiliar	8028	SINAPI	AJUDANTE DE ARMADOR COM ENCARGOS COMPLEMENTARES	Libro SINAPI - Cálculos e Parâmetros	-	0,027000	25,02
Composição Auxiliar	9280	SINAPI	CORTE E DOBRA DE AÇO CA-50 DIÂMETRO DE 8,0 MM AF_092022	Armadura para Estruturas de Concreto Armado	KG	1,000000	9,97
Material	03043	SINAPI	ARAME RECOZIDO 18 BWG, D= 1,65 MM (0,016 KG/M) OU 19 BWG, D= 1,25 MM (0,01 KG/M)	Material	KG	0,035000	21,97
Material	C003817	SINAPI	ESPACADOR/ DISTANCIADOR CIRCULAR COM ENTRADA LATERAL EM PLÁSTICO PARA VERGALHO 14,2 E 12,9 MM, DOBRIMENTO 20 MM	Material	UN	0,025000	0,22
						VALOR DO ITEM (SEM BDI)	16,87
						VALOR DO BDI	4,17
						VALOR DO ITEM COM BDI	20,84
				Quant. =>	1.010,00	Preço Total	21.058,82

	Código Banco	Descrição	Tipo	Unid	Quant	Valor Unit	Total
Composição	9059	SINAPI	ARMADURA DE BLOCO UTILIZANDO AÇO CA-50 DE 10 MM - MONTAGEM AF_012024	Fôrças de Fase (Blocos, Sapatas, Vigas e Pilares)	m³	1,000000	14,47
Composição Auxiliar	8028	SINAPI	AJUDANTE DE ARMADOR COM ENCARGOS COMPLEMENTARES	Libro SINAPI - Cálculos e Parâmetros	-	0,040000	25,02
Composição Auxiliar	9280	SINAPI	CORTE E DOBRA DE AÇO CA-50 DIÂMETRO DE 10,0 MM AF_092022	Armadura para Estruturas de Concreto Armado	KG	1,000000	9,17
Composição Auxiliar	8020	SINAPI	ARMADOR COM ENCARGOS COMPLEMENTARES	Libro SINAPI - Cálculos e Parâmetros	-	0,110000	30,50



Proponente:	PREFEITURA MUNICIPAL DE JACAREACANGA	Município/UF:	JACAREACANGA/PA
Concedente:	MINISTERIO DA SAÚDE - PROGRAMA NOVO PAC	Banco de dados:	SINAPI (07/2025) - CPOS/CDHU (06/2025) - SBC (08/2025) - ORSE (06/2025) - IOPES (05/2025) - EMOP (07/2025) - SIURB (01/2025)
Objeto:	CONSTRUÇÃO DE UNIDADE BÁSICA DE SAÚDE PORTE 1 - ÁREA CONSTRUIDA: 389,78 m²	BDI GERAL	25,00%, 1,25
Local da Obra:	RUA "F" - BAIRRO BELA VISTA - QUADRA 165 - LOTE 17	BDI DE EQUIPAMENTO	11,10%, 1,110
Resp. Técnico:	MARUZA BAPTISTA - CAU 28510-2A		

Item	Código	Descrição	Material	Unid	Quant	Valor Unit	Total
10041-01	SINAPI	ESPACADOR / DISTANCIADOR CIRCULAR COM ENTRADA LATERAL, EM PLASTICO, PARA VERTICALIZADO 14,2 A 12,5" MM, COBRIMENTO 20 MM	Materia	UN	0,4850000	0,22	0,10
10041-02	SINAPI	ARAME RECOZIDO 16 BWS, D= 1,05 MM (Ø 0,16 KG/M) OU 18 3YG, D= 1,25 MM (Ø 0,16 KG/M)	Materia	KG	0,0250000	21,97	0,55
VALOR DO ITEM (SEM BDI)							14,47
VALOR DO BDI							3,62
VALOR DO ITEM COM BDI							18,09
Quant =>							666,00 Preço Total 11.758,50

Item	Código	Descrição	Material	Unid	Quant	Valor Unit	Total
10042-01	SINAPI	ARMADILHA DE BLOCO, SAPATA SOLADA, USA BARRAS E SAPATA CORRIDA UTILIZANDO AÇO CA-50 DE 12,5 MM, MONTAGEM AF 0/2024	For. Argilas Flocos, Blocos, Seccões, Vigas, Barras	KG	1,0000000	11,04	11,04
10042-02	SINAPI	CORTE E DOBRA DE AÇO CA-50, DIÂMETRO DE 13,5 MM AF_00/2022	Armação para Estruturas de Concreto Armado	KG	1,0000000	7,05	7,05
10042-03	SINAPI	ARMADOR COM ENCARGOS COMPLEMENTARES	Uno SINAPI Cálculos e Parâmetros	H	0,0640000	30,53	1,95
10042-04	SINAPI	AJUDANTE DE ARMADOR COM ENCARGOS COMPLEMENTARES	Uno SINAPI Cálculos e Parâmetros	H	0,0250000	25,61	0,64
10042-05	SINAPI	ARAME RECOZIDO 16 BWS, D= 1,05 MM (Ø 0,16 KG/M) OU 18 3YG, D= 1,25 MM (Ø 0,16 KG/M)	Materia	KG	0,0250000	21,97	0,55
10042-06	SINAPI	ESPACADOR / DISTANCIADOR CIRCULAR COM ENTRADA LATERAL, EM PLASTICO, PARA VERTICALIZADO 14,2 A 12,5" MM, COBRIMENTO 20 MM	Materia	UN	0,3170000	0,22	0,09
VALOR DO ITEM (SEM BDI)							11,04
VALOR DO BDI							2,78
VALOR DO ITEM COM BDI							13,80
Quant =>							724,40 Preço Total 9.996,72

Item	Código	Descrição	Material	Unid	Quant	Valor Unit	Total
10043-01	SINAPI	ARMADILHA DE BLOCO, SAPATA SOLADA, USA BARRAS E SAPATA CORRIDA UTILIZANDO AÇO CA-50 DE 11 MM, MONTAGEM AF 0/2024	For. Argilas Flocos, Blocos, Seccões, Vigas, Barras	KG	1,0000000	10,32	10,32
10043-02	SINAPI	ARMADOR COM ENCARGOS COMPLEMENTARES	Uno SINAPI Cálculos e Parâmetros	H	0,0490000	30,53	1,49
10043-03	SINAPI	CORTE E DOBRA DE AÇO CA-50, DIÂMETRO DE 16,0 MM AF_00/2022	Armação para Estruturas de Concreto Armado	KG	1,0000000	7,70	7,70
10043-04	SINAPI	AJUDANTE DE ARMADOR COM ENCARGOS COMPLEMENTARES	Uno SINAPI Cálculos e Parâmetros	H	0,0106000	25,61	0,27
10043-05	SINAPI	ESPACADOR / DISTANCIADOR CIRCULAR COM ENTRADA LATERAL, EM PLASTICO, PARA VERTICALIZADO 14,2 A 12,5" MM, COBRIMENTO 20 MM	Materia	UN	0,2450000	0,22	0,09
10043-06	SINAPI	ARAME RECOZIDO 16 BWS, D= 1,05 MM (Ø 0,16 KG/M) OU 18 3YG, D= 1,25 MM (Ø 0,16 KG/M)	Materia	KG	0,0250000	21,97	0,55
VALOR DO ITEM (SEM BDI)							10,32
VALOR DO BDI							2,68
VALOR DO ITEM COM BDI							12,90
Quant =>							666,00 Preço Total 8.459,82

Item	Código	Descrição	Material	Unid	Quant	Valor Unit	Total
------	--------	-----------	----------	------	-------	------------	-------



<b>Proponente:</b>	PREFEITURA MUNICIPAL DE JACAREACANGA	<b>Município/UF:</b>	JACAREACANGA/PA
<b>Concedente:</b>	MINISTÉRIO DA SAÚDE - PROGRAMA NOVO PAC	<b>Bancos de dados:</b>	SINAPI (07/2025) - CPOS/CDHU (06/2025) - SBC (08/2025) - ORSE (06/2025) - IOPES (05/2025) - EMOP (07/2025) - SIURB (01/2025)
<b>Objeto:</b>	CONSTRUÇÃO DE UNIDADE BÁSICA DE SAÚDE PORTE 1 - ÁREA CONSTRUÍDA: 389,78 m²	<b>BDI GERAL</b>	25,00% 1,25
<b>Local da Obra:</b>	RUA "F" - BAIRRO BELA VISTA - QUADRA 165 - LOTE 17	<b>BDI DE EQUIPAMENTO</b>	11,10% 1,110
<b>Resp. Técnico:</b>	MARUZA BAPTISTA - CAU 28510-2A		

Composição	Código	Descrição	Unid	Quant	Valor Unit	Total
Composição	4859	SINAPI CONCRETAGEM DE BLOCO DE CONCRETO OU VIGAS BALDRAME POR 30 MPa, COM USO DE BOMBA - LANCAMENTO AF 07/2024	m³	1,000000	85,50	85,50
Composição	4939	SINAPI PEDREIRO COM ENCARGOS COMPLEMENTARES	m²	0,354000	30,73	10,76
Composição	9058	SINAPI VIBRADOR DE IMERSÃO, DIÂMETRO DE PONTA 45MM, MOTOR ELÉTRICO TRIFÁSICO POTÊNCIA DE 2 CV - CH DIURNO AF 06/2015	CH	0,020000	1,47	0,13
Composição	9831	SINAPI SERVENTE COM ENCARGOS COMPLEMENTARES	m²	0,501000	25,11	12,58
Composição	9058	SINAPI VIBRADOR DE IMERSÃO, DIÂMETRO DE PONTA 45MM, MOTOR ELÉTRICO TRIFÁSICO POTÊNCIA DE 2 CV - CH DIURNO AF 06/2015	CH	0,0750000	0,54	0,36
Itens	0001502	SINAPI CONCRETO USUADO BOMBÁVEL, CLASSE DE RESISTÊNCIA C30, BRITA 8 E 1, SLURRY = 100 +/- 20 MM, COM BOMBAMENTO (EXCLUSÃO DE BOMBA), SEMO LANCAMENTO (BID 8033)	m³	1,250000	754,98	938,53
					<b>VALOR DO ITEM (SEM BDI)</b>	<b>951,63</b>
					<b>VALOR DO BDI</b>	<b>237,68</b>
					<b>VALOR DO ITEM COM BDI</b>	<b>1.189,41</b>
<b>Quant. =&gt;</b>					<b>56,90</b>	<b>Preço Total 67.677,43</b>

Composição	Código	Descrição	Unid	Quant	Valor Unit	Total
Composição	10077	SINAPI CONFALHAMENTO DE MATERIAL COM TRATOR DE COSTAS AF 06/2024	m²	1,000000	1,44	1,44
Composição	585	SINAPI TRATOR DE ESTEIRAS, POTÊNCIA 150 HP, PESO OPERACIONAL 16,7 T, COM RODA MOTRIZ ELEVADA E LAMINA 3 18 M3 - CH DIURNO AF 06/2014	CH	0,0025254	265,33	0,47
Composição	585	SINAPI TRATOR DE ESTEIRAS, POTÊNCIA 150 HP, PESO OPERACIONAL 16,7 T, COM RODA MOTRIZ ELEVADA E LAMINA 3 18 M3 - CH DIURNO AF 06/2014	CH	0,0011684	87,09	0,51
Composição	9831	SINAPI SERVENTE COM ENCARGOS COMPLEMENTARES	m²	0,0096260	25,11	0,11
					<b>VALOR DO ITEM (SEM BDI)</b>	<b>1,44</b>
					<b>VALOR DO BDI</b>	<b>0,36</b>
					<b>VALOR DO ITEM COM BDI</b>	<b>1,80</b>
<b>Quant. =&gt;</b>					<b>167,336</b>	<b>Preço Total 301,02</b>

Composição	Código	Descrição	Unid	Quant	Valor Unit	Total
Composição	3338	SINAPI REATERRO MANUAL DE VALAS, COM COMPACTADOR DE SOLCS DE PROFUNDIDADE AF 08/2023	m²	1,000000	29,16	29,16
Composição	500	SINAPI CAMINHÃO PPA 16 000 LITROS TRIFÁSICO, PESO BRUTO TOTAL 33 000 KG, CARRA (T) MÁXIMA 15 500 KG, DISTÂNCIA ENTRE EIXOS 4,8 M, POTÊNCIA 230 CV, INCLUSIVE TÁBUA DE AÇO PARA TRANSPORTE DE ÁGUA - CH DIURNO AF 06/2014	CH	0,000500	77,99	0,84
Composição	590	SINAPI CAMINHÃO PPA 16 000 LITROS TRIFÁSICO, PESO BRUTO TOTAL 33 000 KG, CARRA (T) MÁXIMA 15 500 KG, DISTÂNCIA ENTRE EIXOS 4,8 M, POTÊNCIA 230 CV, INCLUSIVE TÁBUA DE AÇO PARA TRANSPORTE DE ÁGUA - CH DIURNO AF 06/2014	CH	0,004300	331,51	1,52
Composição	6153	SINAPI COMPACTADOR DE SOLCS DE PROFUNDIDADE (SEGUE TE) COM MOTOR A GASOLINA 4 TEMPOS POTÊNCIA 4 CV - CH DIURNO AF 08/2015	CH	0,1162000	32,55	7,55
Composição	9831	SINAPI SERVENTE COM ENCARGOS COMPLEMENTARES	m²	0,7866000	25,11	19,75
					<b>VALOR DO ITEM (SEM BDI)</b>	<b>29,16</b>
					<b>VALOR DO BDI</b>	<b>7,29</b>
					<b>VALOR DO ITEM COM BDI</b>	<b>36,45</b>



Proponente:	PREFEITURA MUNICIPAL DE JACAREACANGA	Município/UF:	JACAREACANGA/PA
Concedente:	MINISTÉRIO DA SAÚDE - PROGRAMA NOVO PAC	Bancos de dados:	SINAPI (07/2025) - CPOC/DHU (08/2025) - SBC (08/2025) - ORSE (06/2025) - IOPES (05/2025) - EMOP (07/2025) - SIURB (01/2025)
Objeto:	CONSTRUÇÃO DE UNIDADE BÁSICA DE SAÚDE PORTE 1 - ÁREA CONSTRUÍDA: 389,78 m²		
Local da Obra:	RUA "F" - BAIRRO BELA VISTA - QUADRA 165 - LOTE 17	BDI GERAL	25,00% 1,25
Resp. Técnico:	MARUZA BAPTISTA - CAU 28510-2A	BDI DE EQUIPAMENTO	11,10% 1,1110
		Quant. =>	221,08 Preço Total 8.086,80

2.16	Código Banco	Descrição	Tipo	Unid	Quant	Valor Unit	Total
Composição	28553 SINAPI	IMPERMEABILIZAÇÃO DE SUPERFÍCIE COM EMULSÃO ASFÁLTICA 2 DEMÃOS AF-302023	Impermeabilização, Proteção Vedação e Tapa emulo de Jato de	m²	1.000,0000	50,38	50,38
Composição Auxilar	90343 SINAPI	AJUDANTE ESPECIALIZADO COM ENCARGOS COMPLEMENTARES	Livro SINAPI - Cálculos e Parâmetros	H	0,00690000	26,03	2,52
Composição Auxilar	90703 SINAPI	IMPERMEABILIZADOR COM ENCARGOS COMPLEMENTARES	Livro SINAPI - Cálculos e Parâmetros	H	0,42390000	25,92	11,17
Materia	0009526 SINAPI	MANTIMENTO DA REDE ASFÁLTICA MODIFICADA COM A ADICÃO DE ELASTOMÉRICOS DILUÍDOS EM SOLVENTE ORGÂNICO 4R (ITACATÁ) E FIO (MEMPBRANA "F" PARA RUA ASFÁLTICA PARA IMPERMEABILIZAÇÃO) PLUR.	Materia	KG	1,50000000	24,75	37,12
						VALOR DO ITEM (SEM BDI)	60,81
						VALOR DO BDI	12,70
						VALOR DO ITEM COM BDI	63,51
		Quant. =>	386,18	Preço Total	24.653,31		

2.16	Código Banco	Descrição	Tipo	Unid	Quant	Valor Unit	Total
Composição	0705332 SBC	CONTROLE TECNOLÓGICO DE CONCRETOS	FUBS - FUNDAÇÕES E ESTRUTURAS	m³	1,00000000	102,36	102,36
Composição Auxilar	90776 SINAPI	ENCARREGADO GERAL COM ENCARGOS COMPLEMENTARES	Livro SINAPI - Cálculos e Parâmetros	H	0,00900000	26,03	1,01
Composição Auxilar	901026 SINAPI	ENFERMEIRO CIVIL PLANO COM ENCARGOS COMPLEMENTARES	SEDI - SERVIÇOS DIVERSOS	H	0,00900000	126,45	1,36
Materia	088429 SBC	ENSAIO - ENSAIO DE RESISTÊNCIA À COMPRESSÃO SIMPLES - CONCRETO	Materia	UN	1,00000000	100,21	100,21
						VALOR DO ITEM (SEM BDI)	102,36
						VALOR DO BDI	26,80
						VALOR DO ITEM COM BDI	127,96
		Quant. =>	56,90	Preço Total	7.282,06		

<b>3</b>	<b>ESTRUTURA</b>	<b>425.924,05</b>
----------	------------------	-------------------

3.1	Código Banco	Descrição	Tipo	Unid	Quant	Valor Unit	Total
2.1.1		<b>PILARES</b>					
Composição	32423 SINAPI	MONTAGEM E DESMONTAGEM DE FORMA DE PILARES RETANGULARES E ESTRUTURAS SIMILARES, FEDEIRETO SIMPLES, EM CHAPA DE MADEIRA COMPENSADA RESINADA, E UTILIZAÇÕES AF-08/2023	Forma para Estruturas de Concreto Amassado	m³	3,00000000	26,45	79,42
Composição Auxilar	30263 SINAPI	FABRICAÇÃO DE FORMA PARA PILARES E ESTRUTURAS SIMILARES, EM CHAPA DE MADEIRA COMPENSADA RESINADA, E 1,17 MM AF-09/2023	Forma para Estruturas de Concreto Amassado	m³	0,19800000	186,03	36,77
Composição Auxilar	90343 SINAPI	AJUDANTE DE CARPINTERO COM ENCARGOS COMPLEMENTARES	Livro SINAPI - Cálculos e Parâmetros	H	0,17800000	26,45	3,01
Composição Auxilar	90363 SINAPI	CARPINTEIRO DE FORMAS COM ENCARGOS COMPLEMENTARES	Livro SINAPI - Cálculos e Parâmetros	H	0,75200000	26,31	22,79
Materia	0004071 SINAPI	LOCAÇÃO DE APRUMADOR METÁLICO DE PILAR, COM ALTURA E ANULO REGULÁVEIS, EXTENSÃO DE 11,50" A 12,80" V	Equipamento	UNIDADES	0,19800000	16,37	3,01



<b>Proponente:</b>	PREFEITURA MUNICIPAL DE JACAREACANGA	<b>Município/UF:</b>	JACAREACANGA/PA
<b>Concedente:</b>	MINISTÉRIO DA SAÚDE - PROGRAMA NOVO PAC	<b>Bancos de dados:</b>	SINAPI (07/2025) - CPOS/CDHU (06/2025) - SBC (08/2025) - ORSE (06/2025) - IOPES (05/2025) - EMOP (07/2025) - SIURB (01/2025)
<b>Objeto:</b>	CONSTRUÇÃO DE UNIDADE BÁSICA DE SAÚDE PORTE 1 - ÁREA CONSTRUÍDA: 389,78 m²	<b>BDI GERAL</b>	25,00% 1,25
<b>Local da Obra:</b>	RUA "F" - BAIRRO BELA VISTA - QUADRA 165 - LOTE 17	<b>BDI DE EQUIPAMENTO</b>	11,10% 1,1110
<b>Resp. Técnico:</b>	MARUZA BAPTISTA - CAU 28510-2A		

Quantidade	Código	Descrição	Unidade	Valor Unit	Total			
1	0040207	SINAPI	LOCAÇÃO DE BARRA DE ALCOAGEM DE 0,80 A 1,20 M DE EXTENSÃO, COM ROSCA DE 50°, INCLUINDO PORCA E FLANGE	Equipamento	MES	0,745000	7,07	7,07
1	0040208	SINAPI	FRESCO DE AÇO FOLDO COM CABEÇA DUPLA 17 X 27 (2 1/2 X 1 1/4)	Materia	KG	0,910000	21,57	21,57
1	0002902	SINAPI	DESMOLDANTE PROTETOR PARA FORMAS DE MADEIRA, DE BASE OLEOSA EMULSIONADA EM AGUA	Materia	L	0,010000	7,98	0,07
1	0040271	SINAPI	LOCAÇÃO DE VIGA SANDUICHE METÁLICA VAZADA PARA TRAVAMENTO DE PILARES, ALTURA DE 1M CM, LARGURA DE 1M CM E EXTENSÃO DE 2 M	Equipamento	LAURMES	0,353000	10,39	7,54
					<b>VALOR DO ITEM (SEM BDI)</b>	<b>78,42</b>		
					<b>VALOR DO BDI</b>	<b>19,61</b>		
					<b>VALOR DO ITEM COM BDI</b>	<b>98,03</b>		
					<b>Quant. =&gt;</b>	<b>263,00</b>	<b>Preço Total</b>	<b>27.742,49</b>

3.1.2	Código	Banco	Descrição	Tipo	Und	Quant	Valor Unit	Total
Composição	92785	SINAPI	ARMADURA DE PILAR OU VIGA DE ESTRUTURA CONVENCIONAL DE CONCRETO ARMADO UTILIZANDO AÇO CA-50 DE 10,0 MM - MONTAGEM AF_092022	Armação para Estruturas de Concreto Armado	KG	1,000000	11,17	11,17
Composição Auxiliar	88246	SINAPI	ARMADOR COM ENCARGOS COMPLEMENTARES	Livr SINAPI - Cálculos e Parmetros	H	0,039000	30,59	1,19
Composição Auxiliar	88248	SINAPI	AJUDANTE DE ARMADOR COM ENCARGOS COMPLEMENTARES	Livr SINAPI - Cálculos e Parmetros	H	0,006400	25,52	0,16
Composição Auxiliar	92802	SINAPI	CORTE E DOBRA DE AÇO CA-50, DIÂMETRO DE 10,0 MM AF_092022	Armação para Estruturas de Concreto Armado	KG	1,000000	6,17	6,17
Quant	00940122	SINAPI	ARRAME RECOZIDO 18 BWC, D= 1,65 MM (0,016 KG/M) OU 18 BWC, D= 1,25 MM (0,01 KG/M)	Materia	KG	0,025000	21,97	0,54
Quant	00039017	SINAPI	ESPACADOR/ DISTANCIADOR CIRCULAR COM ENTRADA LATERAL, EM PLÁSTICO, PARA VERGALHO 16,2 A 12,5" MM, FORNECIMENTO 20 MM	Materia	LN	0,543000	0,22	0,11
					<b>VALOR DO ITEM (SEM BDI)</b>	<b>11,17</b>		
					<b>VALOR DO BDI</b>	<b>2,79</b>		
					<b>VALOR DO ITEM COM BDI</b>	<b>13,96</b>		
					<b>Quant. =&gt;</b>	<b>880,76</b>	<b>Preço Total</b>	<b>9.502,57</b>

3.1.3	Código	Banco	Descrição	Tipo	Und	Quant	Valor Unit	Total
Composição	92782	SINAPI	ARMADURA DE PILAR OU VIGA DE ESTRUTURA CONVENCIONAL DE CONCRETO ARMADO UTILIZANDO AÇO CA-50 DE 12,5 MM - MONTAGEM AF_092022	Armação para Estruturas de Concreto Armado	KG	1,000000	5,35	5,35
Composição Auxiliar	88246	SINAPI	ARMADOR COM ENCARGOS COMPLEMENTARES	Livr SINAPI - Cálculos e Parmetros	H	0,025000	30,53	0,76
Composição Auxiliar	92804	SINAPI	CORTE E DOBRA DE AÇO CA-50, DIÂMETRO DE 12,5 MM AF_092022	Armação para Estruturas de Concreto Armado	KG	1,000000	7,85	7,85
Composição Auxiliar	88248	SINAPI	AJUDANTE DE ARMADOR COM ENCARGOS COMPLEMENTARES	Livr SINAPI - Cálculos e Parmetros	H	0,014000	25,62	0,36
Quant	00029017	SINAPI	ESPACADOR/ DISTANCIADOR CIRCULAR COM ENTRADA LATERAL, EM PLÁSTICO, PARA VERGALHO 16,2 A 12,5" MM, FORNECIMENTO 20 MM	Materia	LN	0,367000	0,22	0,08
Quant	00043122	SINAPI	ARRAME RECOZIDO 18 BWC, D= 1,65 MM (0,016 KG/M) OU 18 BWC, D= 1,25 MM (0,01 KG/M)	Materia	KG	0,025000	21,97	0,54
					<b>VALOR DO ITEM (SEM BDI)</b>	<b>9,36</b>		
					<b>VALOR DO BDI</b>	<b>2,34</b>		
					<b>VALOR DO ITEM COM BDI</b>	<b>11,69</b>		
					<b>Quant. =&gt;</b>	<b>214,40</b>	<b>Preço Total</b>	<b>2.506,34</b>



<b>Proponente:</b>	PREFEITURA MUNICIPAL DE JACAREACANGA	<b>Município/UF:</b>	JACAREACANGA/PA
<b>Concedente:</b>	MINISTÉRIO DA SAÚDE - PROGRAMA NOVO PAC	<b>Bancos de dados:</b>	SINAPI (07/2025) - CPOS/CDHU (08/2025) - SBC (08/2025) - ORSE (08/2025) - IOPES (05/2025) - EMOP (07/2025) - SIURB (01/2025)
<b>Objeto:</b>	CONSTRUÇÃO DE UNIDADE BÁSICA DE SAÚDE PORTE 1 - ÁREA CONSTRUÍDA: 389,78 m²	<b>BDI GERAL</b>	25,00%
<b>Local da Obra:</b>	RUA "F" - BAIRRO BELA VISTA - QUADRA 165 - LOTE 17	<b>BDI DE EQUIPAMENTO</b>	1,25%
<b>Resp. Técnico:</b>	MARUZA BAPTISTA - CAU 28510-2A		1,11%

Código	Banco	Descrição	Tipo	Und	Quant	Valor Unit	Total
42701	SINAPI	ARMADAÇÃO DE PILAR OU VIGA DE ESTRUTURA CONVENCIONAL DE CONCRETO ARMADO UTILIZANDO AÇO CA-50 DE 16,0 MM - MONTAGEM AF_082022	Armação para Estruturas de Concreto Armado	KG	1,000000	5,01	5,01
42005	SINAPI	CORTE E DOBRA DE AÇO CA-50, DIÂMETRO DE 16,0 MM, AF_082022	Armação para Estruturas de Concreto Armado	KG	1,000000	7,76	7,76
88238	SINAPI	AJUDANTE DE ARMADOR COM ENCARGOS COMPLEMENTARES	Lim. SINAPI - Cálculos e Parâmetros	H	0,003200	25,62	0,08
88345	SINAPI	ARMADOR COM ENCARGOS COMPLEMENTARES	Lim. SINAPI - Cálculos e Parâmetros	H	0,019400	30,53	0,59
0009017	SINAPI	ESPACADOR/ DISTANCIADOR CIRCULAR COM ENTALHA LATERAL EM PLÁSTICO PARA VERGALHO 14,3 A 12,5 MM	Materia	UN	0,212000	0,22	0,44
0009133	SINAPI	ARAME REFORÇADOR B.W.S. D= 1,65 MM (0,016 KG/M) OU 1,8 B.W.S. D= 1,25 MM (0,01 KG/M)	Materia	KG	0,025000	21,03	0,53
						VALOR DO ITEM (SEM BDI)	9,81
						VALOR DO BDI	2,26
						VALOR DO ITEM COM BDI	11,06
						Quant =>	145,00 Preço Total 1.632,70

Código	Banco	Descrição	Tipo	Und	Quant	Valor Unit	Total
42701	SINAPI	ARMADAÇÃO DE PILAR OU VIGA DE ESTRUTURA CONVENCIONAL DE CONCRETO ARMADO UTILIZANDO AÇO CA-60 DE 5,0 MM - MONTAGEM AF_082022	Armação para Estruturas de Concreto Armado	KG	1,000000	14,58	14,58
42005	SINAPI	CORTE E DOBRA DE AÇO CA-60, DIÂMETRO DE 5,0 MM, AF_082022	Armação para Estruturas de Concreto Armado	KG	1,000000	10,16	10,16
88238	SINAPI	AJUDANTE DE ARMADOR COM ENCARGOS COMPLEMENTARES	Lim. SINAPI - Cálculos e Parâmetros	H	0,017500	25,62	0,44
88345	SINAPI	ARMADOR COM ENCARGOS COMPLEMENTARES	Lim. SINAPI - Cálculos e Parâmetros	H	0,106900	30,53	3,20
0009133	SINAPI	ARAME REFORÇADOR B.W.S. D= 1,65 MM (0,016 KG/M) OU 1,8 B.W.S. D= 1,25 MM (0,01 KG/M)	Materia	KG	0,025000	21,03	0,53
0009133	SINAPI	ESPACADOR/ DISTANCIADOR CIRCULAR COM ENTALHA LATERAL EM PLÁSTICO PARA VERGALHO 14,3 A 12,5 MM	Materia	UN	1,160000	0,22	0,26
						VALOR DO ITEM (SEM BDI)	14,60
						VALOR DO BDI	3,88
						VALOR DO ITEM COM BDI	18,46
						Quant =>	402,70 Preço Total 7.357,53

Código	Banco	Descrição	Tipo	Und	Quant	Valor Unit	Total
CP4234	Projeto	CONCRETAGEM DE PILARES, FDT 4 30 MPa, COM USO DE BOMBA - LANÇAMENTO, ACABAMENTO E ALIAMENTO AF_082022 (16)	FLIES - FUNDAÇÕES E ESTRUTURAS	m³	1,050000	85,28	88,03
88305	SINAPI	PEDEREIRO COM ENCARGOS COMPLEMENTARES	Lim. SINAPI - Cálculos e Parâmetros	H	0,224000	30,73	6,88
88352	SINAPI	CARPINTEIRO DE FORMAS COM ENCARGOS COMPLEMENTARES	Lim. SINAPI - Cálculos e Parâmetros	H	0,254000	30,33	6,78
88346	SINAPI	SERVENTE COM ENCARGOS COMPLEMENTARES	Lim. SINAPI - Cálculos e Parâmetros	H	1,345000	25,11	33,77
90581	SINAPI	VIBRADOR DE IMERSÃO DIÂMETRO DE PORTEIRA 48MM, MOTOR ELÉTRICO TRIFÁSICO POTÊNCIA DE 2 CV - CHI DURRO AF_18/01/19	Equip. Ferramentas, Produtos e Insumos dos Equipamentos	Un	0,190000	7,56	0,67
90582	SINAPI	VIBRADOR DE IMERSÃO DIÂMETRO DE PORTEIRA 48MM, MOTOR ELÉTRICO TRIFÁSICO POTÊNCIA DE 2 CV - CHI DURRO AF_18/01/19	Equip. Ferramentas, Produtos e Insumos dos Equipamentos	Un	0,042000	1,47	0,13
0001535	SINAPI	CONCRETO USINADO BOMBEÁVEL, CLASSE DE RESISTÊNCIA C30, BRITA 9 E 1, QUANT = 100 (A 20 MM, COM BOMBEAMENTO) (INCLUSIVE CARGO DE BOMBEAMENTO SEM O LANÇAMENTO) (08/2022)	Materia	m³	1,103000	754,98	822,65
						VALOR DO ITEM (SEM BDI)	880,29
						VALOR DO BDI	220,67
						VALOR DO ITEM COM BDI	1.100,96



<b>Proponente:</b>	PREFEITURA MUNICIPAL DE JACAREACANGA	<b>Município/UF:</b>	JACAREACANGA/PA
<b>Concedente:</b>	MINISTÉRIO DA SAÚDE - PROGRAMA NOVO PAC	<b>Bancos de dados:</b>	SINAPI (07/2025) - CPO5/CDHU (06/2025) - SBC (08/2025) - ORSE (06/2025) - ICOPES (05/2025) - EMOP (07/2025) - SIURB (01/2025)
<b>Objeto:</b>	CONSTRUÇÃO DE UNIDADE BÁSICA DE SAÚDE PORTE 1 - ÁREA CONSTRUÍDA: 389,78 m²	<b>BDI GERAL</b>	25,00% 1,25
<b>Local da Obra:</b>	RUA "F" - BARRIO BELA VISTA - QUADRA 185 - LOTE 17	<b>BDI DE EQUIPAMENTO</b>	11,10% 1,1110
<b>Resp. Técnico:</b>	MARUZA BAPTISTA - CAU 28510-2A	<b>Quant. =&gt;</b>	16,60 <b>Preço Total</b> 20.466,51

Item	Código	Banco	Descrição	Tipo	Unid	Quant	Valor Unit	Total
Composição	01231	SINAPI	CONCRETO TECNOLÓGICO DE CONCRETOS	RES - FUNDAÇÕES E ESTRUTURAS	m³	1,000000	100,38	100,38
Composição	90770	SINAPI	ENCARRERADO GERAL COM ENCARGOS COMPLEMENTARES	Livro SINAPI - Cálculos e Parâmetros	H	0,0250000	25,02	1,01
Composição	10000	SINAPI	ENGENHEIRO CIVIL PLENO COM ENCARGOS COMPLEMENTARES	SEDI - SERVIÇOS DIVERSOS	H	0,0300000	125,45	3,76
Material	00892	SBC	ETIQUETA ENSAIO DE RESISTÊNCIA A COMPRESSÃO SIMPLES - CONCRETO	Material	UN	1,0000000	100,21	100,21
							<b>VALOR DO ITEM (SEM BDI)</b>	100,38
							<b>VALOR DO BDI</b>	25,60
							<b>VALOR DO ITEM COM BDI</b>	127,98
							<b>Quant. =&gt;</b>	16,60 <b>Preço Total</b> 2.380,43

Item	Código	Banco	Descrição	Tipo	Unid	Quant	Valor Unit	Total
Composição	92491	SINAPI	MONTAGEM E FUNDAMENTAÇÃO DE FORMA PARA CONCRETO COM CARRIÃO DE MADEIRA, PRONTA PARA O USO, EM CHAPA DE MADEIRA RESINADA E UTILIZANDO AF_09/2020	Formas para Estruturas de Concreto Armado	m²	1,0000000	215,98	215,98
Composição	90330	SINAPI	AJUDANTE DE CARPinteIRO COM ENCARGOS COMPLEMENTARES	Livro SINAPI - Cálculos e Parâmetros	H	0,2400000	25,49	6,10
Composição	92773	SINAPI	FABRICAÇÃO DE ESCORAS DE MISA DO TIPO GARRÔ, EM MADEIRA AF_09/2020	Formas para Estruturas de Concreto Armado	M	2,0640000	44,59	132,16
Composição	98252	SINAPI	CARPinteIRO DE FORMAS COM ENCARGOS COMPLEMENTARES	Livro SINAPI - Cálculos e Parâmetros	H	1,8300000	35,31	65,64
Composição	92350	SINAPI	FABRICAÇÃO DE FORMA PARA VIGAS, EM CHAPA DE MADEIRA COMBENSADA RESINADA, E = 17 MM AF_09/2020	Formas para Estruturas de Concreto Armado	m²	0,2260000	132,61	30,19
Material	0002092	SINAPI	DE BMO, DANTE PROTETOR PARA FORMAS DE MADEIRA, DE BASE O, ED SA EMULSIONADA EM AGLA	Material	L	0,0100000	7,86	0,77
Material	00006	SINAPI	TABUA PARA APARELHADA 12,5 X 27 CM EM MACARANDUBA MASSARANDUBA, ANGELINI OU EQUIVALENTE DA REG AO - 066174	Material	M	0,4850000	16,71	8,07
Material	0040304	SINAPI	PREÇO DE AÇO POLIDO COM COBERTURA DUPLA 17 X 07 (2 1/2 X 1 1/4)	Material	KG	0,0490000	21,57	1,05
							<b>VALOR DO ITEM (SEM BDI)</b>	219,39
							<b>VALOR DO BDI</b>	64,85
							<b>VALOR DO ITEM COM BDI</b>	274,23
							<b>Quant. =&gt;</b>	290,80 <b>Preço Total</b> 79.746,08

Item	Código	Banco	Descrição	Tipo	Unid	Quant	Valor Unit	Total
Composição	92769	SINAPI	ARMADURA DE BARRAS DE VIGAS DE ESTRUTURA CONVENCIONAL DE CONCRETO ARMADO UTILIZANDO AÇO CA-50 DE 6,2 MM - MONTAGEM AF_08/2020	Armadura para Estruturas de Concreto Armado	KG	1,0000000	12,99	12,99
Composição	98249	SINAPI	ARMADOR COM ENCARGOS COMPLEMENTARES	Livro SINAPI - Cálculos e Parâmetros	H	0,0700000	30,51	2,14
Composição	90158	SINAPI	AJUDANTE DE ARMADOR COM ENCARGOS COMPLEMENTARES	Livro SINAPI - Cálculos e Parâmetros	H	0,0120000	25,60	0,33
Composição	92810	SINAPI	CORTE E DOBRA DE AÇO CA-50, DIÂMETRO DE 6,3 MM AF_09/2020	Armadura para Estruturas de Concreto Armado	KG	1,0000000	10,10	10,10
Material	0003911	SINAPI	FORMADOR/FRANQUEADOR PARA BARRAS ENTRE 14 E 18 MM - PARA VIGAS DE 11,75 X 11,75 MM	Material	UN	0,9700000	0,22	0,21
Material	00413	SINAPI	ARAME RECOZIDO 18 BWS, D= 1,65 MM (Ø 16 KG80) OU 18 BWS, D= 1,25 MM (Ø 16 KG80)	Material	KG	0,0250000	21,51	0,53
							<b>VALOR DO ITEM (SEM BDI)</b>	13,69
							<b>VALOR DO BDI</b>	3,40
							<b>VALOR DO ITEM COM BDI</b>	16,99
							<b>Quant. =&gt;</b>	403,80 <b>Preço Total</b> 6.880,56

Item	Código	Banco	Descrição	Tipo	Unid	Quant	Valor Unit	Total
------	--------	-------	-----------	------	------	-------	------------	-------



<b>Proponente:</b>	PREFEITURA MUNICIPAL DE JACAREACANGA	<b>Município/UF:</b>	JACAREACANGA/PA
<b>Concedente:</b>	MINISTERIO DA SAÚDE - PROGRAMA NOVO PAC	<b>Bancos de dados:</b>	SINAPI (07/2025) - CPOS/CDHU (08/2025) - SBC (08/2025) - ORSE (08/2025) - IOPES (05/2025) - EMOP (07/2025) - SIURB (01/2025)
<b>Objeto:</b>	CONSTRUÇÃO DE UNIDADE BÁSICA DE SAÚDE PORTE 1 - ÁREA CONSTRUIDA: 389,78 m²		
<b>Local da Obra:</b>	RUA "F" - BAIRRO BELA VISTA - QUADRA 185 - LOTE 17	<b>BDI GERAL</b>	23,00% 1,20
<b>Resp. Técnico:</b>	MARUZA BAPTISTA - CAU 26510-2A	<b>BDI DE EQUIPAMENTO</b>	11,10% 1,110

Código	Banco	Descrição	Tipo	Unid	Quant	Valor Unit	Total
42700	SINAPI	ARMADAÇÃO DE PILAR OU VIGA DE ESTRUTURA CONVENCIONAL DE CONCRETO ARMADO UTILIZANDO AÇO CA-50 DE 8,8 E 10,0 MM. MONTAGEM AF_062022	Armação para Estruturas de Concreto Armado	KG	1,0000000	12,98	12,98
49240	SINAPI	AJUDANTE DE ARMADOR COM ENCARGOS COMPLEMENTARES	Unid SINAPI - Cálculos e Parametros	H	0,0020000	25,62	0,51
49240	SINAPI	ARMADOR COM ENCARGOS COMPLEMENTARES	Unid SINAPI - Cálculos e Parametros	H	0,0087000	30,53	0,27
92900	SINAPI	CORTE E DOBRA DE AÇO CA-50, DIÂMETRO DE 8,0MM AF_050022	Armação para Estruturas de Concreto Armado	KG	1,0000000	5,97	5,97
0009133	SINAPI	ARAME RECOCIDO 16 BSWG, D= 1,65 MM (0,016 KG/M) OU 18 BSWG, D= 1,35 MM (0,01 KG/M)	Material	KG	0,0050000	2,07	0,10
0009010	SINAPI	ESPALDADOR/DISTANCIADOR CIRCULAR COM ENTRADA LATERAL, EM PLÁSTICO, PARA VERGALHÃO 14,2 A 1,5" MM, COEFICIENTE 30,0MM	Material	UN	0,7480000	5,22	0,10
						VALOR DO ITEM (SEM BDI)	12,61
						VALOR DO BDI	3,15
						VALOR DO ITEM COM BDI	15,76
<b>Quant. =&gt;</b>						<b>140,30</b>	<b>Preço Total 2.211,13</b>

Código	Banco	Descrição	Tipo	Unid	Quant	Valor Unit	Total
42700	SINAPI	ARMADAÇÃO DE PILAR OU VIGA DE ESTRUTURA CONVENCIONAL DE CONCRETO ARMADO UTILIZANDO AÇO CA-50 DE 10,0 MM. MONTAGEM AF_062022	Armação para Estruturas de Concreto Armado	KG	1,0000000	11,17	11,17
49240	SINAPI	ARMADOR COM ENCARGOS COMPLEMENTARES	Unid SINAPI - Cálculos e Parametros	H	0,0020000	30,53	0,06
49240	SINAPI	AJUDANTE DE ARMADOR COM ENCARGOS COMPLEMENTARES	Unid SINAPI - Cálculos e Parametros	H	0,0040000	25,62	0,10
92900	SINAPI	CORTE E DOBRA DE AÇO CA-50, DIÂMETRO DE 10,0MM AF_062022	Armação para Estruturas de Concreto Armado	KG	1,0000000	5,11	5,11
0009133	SINAPI	ARAME RECOCIDO 16 BSWG, D= 1,65 MM (0,016 KG/M) OU 18 BSWG, D= 1,35 MM (0,01 KG/M)	Material	KG	0,0020000	2,19	0,04
0009010	SINAPI	ESPALDADOR/DISTANCIADOR CIRCULAR COM ENTRADA LATERAL, EM PLÁSTICO, PARA VERGALHÃO 14,2 A 1,5" MM, COEFICIENTE 30,0MM	Material	UN	0,5430000	7,70	0,11
						VALOR DO ITEM (SEM BDI)	11,17
						VALOR DO BDI	2,79
						VALOR DO ITEM COM BDI	13,96
<b>Quant. =&gt;</b>						<b>641,90</b>	<b>Preço Total 7.564,92</b>

Código	Banco	Descrição	Tipo	Unid	Quant	Valor Unit	Total
42700	SINAPI	ARMADAÇÃO DE PILAR OU VIGA DE ESTRUTURA CONVENCIONAL DE CONCRETO ARMADO UTILIZANDO AÇO CA-50 DE 12,5 MM. MONTAGEM AF_062022	Armação para Estruturas de Concreto Armado	KG	1,0000000	8,35	8,35
49240	SINAPI	ARMADOR COM ENCARGOS COMPLEMENTARES	Unid SINAPI - Cálculos e Parametros	H	0,0020000	30,53	0,06
49240	SINAPI	AJUDANTE DE ARMADOR COM ENCARGOS COMPLEMENTARES	Unid SINAPI - Cálculos e Parametros	H	0,0040000	25,62	0,10
92900	SINAPI	CORTE E DOBRA DE AÇO CA-50, DIÂMETRO DE 12,5MM AF_062022	Armação para Estruturas de Concreto Armado	KG	1,0000000	7,88	7,88
0009133	SINAPI	ARAME RECOCIDO 16 BSWG, D= 1,65 MM (0,016 KG/M) OU 18 BSWG, D= 1,35 MM (0,01 KG/M)	Material	KG	0,0020000	2,19	0,04
0009010	SINAPI	ESPALDADOR/DISTANCIADOR CIRCULAR COM ENTRADA LATERAL, EM PLÁSTICO, PARA VERGALHÃO 14,2 A 1,5" MM, COEFICIENTE 30,0MM	Material	UN	0,3670000	5,22	0,08
0009133	SINAPI	ARAME RECOCIDO 16 BSWG, D= 1,65 MM (0,016 KG/M) OU 18 BSWG, D= 1,35 MM (0,01 KG/M)	Material	KG	0,0020000	2,19	0,04
						VALOR DO ITEM (SEM BDI)	9,36
						VALOR DO BDI	2,34
						VALOR DO ITEM COM BDI	11,69
<b>Quant. =&gt;</b>						<b>626,50</b>	<b>Preço Total 6.143,10</b>

Código	Banco	Descrição	Tipo	Unid	Quant	Valor Unit	Total
42700	SINAPI	ARMADAÇÃO DE PILAR OU VIGA DE ESTRUTURA CONVENCIONAL DE CONCRETO ARMADO UTILIZANDO AÇO CA-50 DE 16,0 MM. MONTAGEM AF_062022	Armação para Estruturas de Concreto Armado	KG	1,0000000	6,57	6,57



<b>Proponente:</b>	PREFEITURA MUNICIPAL DE JACAREACANGA	<b>Município/UF:</b>	JACAREACANGA/PA
<b>Concedente:</b>	MINISTÉRIO DA SAÚDE - PROGRAMA NOVO PAC	<b>Bancos de dados:</b>	SINAPI (07/2025) - CPOS/CDHU (06/2025) - SBC (08/2025) - ORSE (06/2025) - IOPES (05/2025) - EMOP (07/2025) - SIURB (01/2025)
<b>Objeto:</b>	CONSTRUÇÃO DE UNIDADE BÁSICA DE SAÚDE PORTE 1 - ÁREA CONSTRUÍDA: 389,78 m²	<b>BDI GERAL</b>	25,00% 1,25
<b>Local da Obra:</b>	RUA "P" - BAIRRO BELA VISTA - QUADRA 165 - LOTE 17	<b>BDI DE EQUIPAMENTO</b>	11,10% 1,110
<b>Resp. Técnico:</b>	MARUZA BAPTISTA - CAU 28510-2A		

Código	Código Banco	Descrição	Tipo	Unid	Quant	Valor Unit	Total
Composição	82502	SINAPI	CORTE E DOBRA DE AÇO CA-20 DIÂMETRO DE 16,0 MM AF_06/2022	Armação para Estruturas de Concreto Armado	m²	1,000000	7,70
Composição	82735	SINAPI	AJUDANTE DE ARMADOR COM ENCARGOS COMPLEMENTARES	Unio SINAPI Cálculos e Parâmetros	h	0,002000	26,62
Composição	88341	SINAPI	ARMADOR COM ENCARGOS COMPLEMENTARES	Unio SINAPI Cálculos e Parâmetros	h	0,010400	30,53
Composição	06079017	SINAPI	ESPACADOR / DISTANCIADOR CIRCULAR COM ENTRADA LATERAL, EM PLÁSTICO, PARA VERGALHÃO 14,3 A 12,5ª M/M, COBERTIMENTO 20 MM	Material	UN	0,210000	0,22
Composição	00607132	SINAPI	ARAME RECOZIDO 16 BWS, D= 1,35 MM (0,016 KG/M) OU 18 BWS, D= 1,25 MM (0,01 KG/M)	Material	KG	0,025000	21,01
<b>VALOR DO ITEM (SEM BDI)</b>							<b>9,91</b>
<b>VALOR DO BDI</b>							<b>2,25</b>
<b>VALOR DO ITEM COM BDI</b>							<b>11,25</b>
<b>Quant. =&gt;</b>					<b>392,30</b>	<b>Preço Total</b>	<b>4.056,98</b>

Código	Código Banco	Descrição	Tipo	Unid	Quant	Valor Unit	Total
Composição	82738	SINAPI	ARMADOR COM ENCARGOS COMPLEMENTARES	Unio SINAPI Cálculos e Parâmetros	h	0,017500	26,62
Composição	82735	SINAPI	AJUDANTE DE ARMADOR COM ENCARGOS COMPLEMENTARES	Unio SINAPI Cálculos e Parâmetros	h	0,010400	30,53
Composição	0011133	SINAPI	ARAME RECOZIDO 16 BWS, D= 1,35 MM (0,016 KG/M) OU 18 BWS, D= 1,25 MM (0,01 KG/M)	Material	KG	0,025000	21,01
Composição	0030011	SINAPI	ESPACADOR / DISTANCIADOR CIRCULAR COM ENTRADA LATERAL, EM PLÁSTICO, PARA VERGALHÃO 14,3 A 12,5ª M/M, COBERTIMENTO 20 MM	Material	UN	1,150000	0,22
<b>VALOR DO ITEM (SEM BDI)</b>							<b>14,80</b>
<b>VALOR DO BDI</b>							<b>3,65</b>
<b>VALOR DO ITEM COM BDI</b>							<b>18,25</b>
<b>Quant. =&gt;</b>					<b>430,40</b>	<b>Preço Total</b>	<b>7.854,80</b>

Código	Código Banco	Descrição	Tipo	Unid	Quant	Valor Unit	Total
Composição	85302	SINAPI	CARPINTIRO DE FORMAS COM ENCARGOS COMPLEMENTARES	Unio SINAPI Cálculos e Parâmetros	h	0,125000	30,33
Composição	88316	SINAPI	SERVENTE COM ENCARGOS COMPLEMENTARES	Unio SINAPI Cálculos e Parâmetros	h	0,825000	26,11
Composição	90597	SINAPI	VIBRADOR DE IMERSÃO, DIÂMETRO DE PONTA 49MM, MOTOR ELÉTRICO TRIFÁSICO POTÊNCIA DE 3 CV - ODE DURNO AF_09/2015	Unio SINAPI Cálculos e Parâmetros	h	0,121000	0,56
Composição	90598	SINAPI	VIBRADOR DE IMERSÃO, DIÂMETRO DE PONTA 49MM, MOTOR ELÉTRICO TRIFÁSICO POTÊNCIA DE 2 CV - ODE DURNO AF_09/2015	Unio SINAPI Cálculos e Parâmetros	h	0,120000	1,43
Composição	88106	SINAPI	BONDIFER COM ENCARGOS COMPLEMENTARES	Unio SINAPI Cálculos e Parâmetros	h	0,753000	37,73
Composição	0001525	SINAPI	CONCRETO USINADO BOMBEVEL, CLASSE DE RESISTÊNCIA C30, BRITA 0 E 1, 5/16" - 100 + 20MM, COM DORMENTAMENTO (DORMENTILHÃO DE DOVEIA), SEM O ANCAMENTO (NR 095)	Material	m³	1,103000	754,90
<b>VALOR DO ITEM (SEM BDI)</b>							<b>900,64</b>
<b>VALOR DO BDI</b>							<b>220,14</b>
<b>VALOR DO ITEM COM BDI</b>							<b>1.100,68</b>
<b>Quant. =&gt;</b>					<b>30,10</b>	<b>Preço Total</b>	<b>33.130,47</b>

Código	Código Banco	Descrição	Tipo	Unid	Quant	Valor Unit	Total
Composição	85302	SINAPI	CARPINTIRO DE FORMAS COM ENCARGOS COMPLEMENTARES	Unio SINAPI Cálculos e Parâmetros	h	0,125000	30,33



<b>Proponente:</b>	PREFEITURA MUNICIPAL DE JACAREACANGA	<b>Município/UF:</b>	JACAREACANGA/PA
<b>Concedente:</b>	MINISTÉRIO DA SAÚDE - PROGRAMA NOVO PAC	<b>Bancos de dados:</b>	SINAPI (07/2025) - CPOS/CDHU (05/2025) - SBC (08/2025) - ORSE (06/2025) - IOPES (05/2025) - EMOP (07/2025) - SIURB (01/2025)
<b>Objeto:</b>	CONSTRUÇÃO DE UNIDADE BÁSICA DE SAÚDE PORTE 1 - ÁREA CONSTRUÍDA: 389,78 m²	<b>BDI GERAL</b>	25,00%
<b>Local da Obra:</b>	RUA "F" - BAIRRO BELA VISTA - QUADRA 165 - LOTE 17	<b>BDI DE EQUIPAMENTO</b>	1,25
<b>Resp. Técnico:</b>	MARUZA BAPTISTA - CAU 28510-2A		11,10%

Composição	Código	Banco	Descrição	Tipo	Unid	Quant	Valor Unit	Total
	09253	SINAPI	CONTROLE TECNOLÓGICO DE CONCRETOS	PLS - FUNDAÇÕES E ESTRUTURAS	m²	1,000000	102,38	102,38
	90110	SINAPI	ENCARRREGADO GERAL COM ENCARGOS COMPLEMENTARES	Livro SINAPI - Cálculos e Parâmetros	H	0,0250000	39,02	9,76
	90009	SINAPI	ENGENHEIRO CIVIL TITULO COM ENCARGOS COMPLEMENTARES	SEI - SERVIÇOS DIVERSOS	H	0,0090000	123,45	1,11
	009525	SBC	ENSAIO - ENSAIO DE RESISTENCIA A COMPRESSÃO SIMPLES - CONCRETO	Materiais	LN	1,0000000	100,21	100,21
							<b>VALOR DO ITEM (SEM BDI)</b>	<b>102,38</b>
							<b>VALOR DO BDI</b>	<b>25,60</b>
							<b>VALOR DO ITEM COM BDI</b>	<b>127,98</b>
<b>Quant. =&gt;</b>							<b>30,10</b>	<b>Preço Total 3.852,20</b>

3.3.1	Código	Banco	Descrição	Tipo	Unid	Quant	Valor Unit	Total
Composição	82015	SINAPI	MONTAGEM E DESMONTAGEM DE FORMAS DE LAJE MACIÇA FEITO EM CUNHA, EM CHAPA DE MADEIRA COMPENSADA RESINADA E UTILIZAÇÕES AF. (09/2020)	Fôrmas para Estruturas de Concreto Armado	m²	1,0000000	84,31	84,31
Composição	80260	SINAPI	CARPINEIRO DE FORMAS COM ENCARGOS COMPLEMENTARES	Livro SINAPI - Cálculos e Parâmetros	H	1,0160000	10,31	10,74
Composição	88258	SINAPI	AJUDANTE DE CARPINEIRO COM ENCARGOS COMPLEMENTARES	Livro SINAPI - Cálculos e Parâmetros	H	0,1600000	21,45	4,73
Composição	32267	SINAPI	FABRICAÇÃO DE FORMAS PARA LAJES, EM CHAPA DE MADEIRA COMPENSADA RESINADA, E=17 MM, AF. 09/2020	Fôrmas para Estruturas de Concreto Armado	m²	0,2450000	55,98	13,71
Quant	00340291	SINAPI	INSTALAÇÃO DE TORRE METEOROLÓGICA PARA AEROPORTO (PARTE DE 01 A 02) (01/2019)	Equipamento	UNIDADES	0,0000000	600,00	30,00
Quant	00002690	SINAPI	TECIDÃO, DANTE, PROTETOR PARA FORMAS DE MADEIRA, DE BASE O, 60x54 CM, 0,40x0,40x0,40 M, EM AGLA	Materiais	L	0,0100000	7,38	0,74
Quant	00089777	SINAPI	MALDE PROTEGIMENTO HD, DE MADEIRA, PESO DE 5,00 A 6,30 KG/M, COM EXTRUDADO EM PLÁSTICO	Materiais	M	0,0000000	133,70	4,61
							<b>VALOR DO ITEM (SEM BDI)</b>	<b>84,31</b>
							<b>VALOR DO BDI</b>	<b>21,08</b>
							<b>VALOR DO ITEM COM BDI</b>	<b>105,39</b>
<b>Quant. =&gt;</b>							<b>86,80</b>	<b>Preço Total 5.985,07</b>

3.3.2	Código	Banco	Descrição	Tipo	Unid	Quant	Valor Unit	Total
Composição	92166	SINAPI	ARMADURA DE LAJE DE ESTRUTURA CONVENCIONAL DE CONCRETO ARMADO UTILIZANDO AÇO CA-50 DE 8,0 MM, MONTAGEM AF. 08/2022	Armadura para Estruturas de Concreto Armado	KG	1,0000000	12,99	12,99
Composição	93600	SINAPI	CORTE E DOBRA DE AÇO CA-50 DIÂMETRO DE 8,0 MM AF. 08/2022	Armadura para Estruturas de Concreto Armado	KG	1,0000000	10,35	10,35
Composição	80248	SINAPI	ARMADOR COM ENCARGOS COMPLEMENTARES	Livro SINAPI - Cálculos e Parâmetros	I	0,0638000	30,52	2,58
Composição	88258	SINAPI	AJUDANTE DE ARMADOR COM ENCARGOS COMPLEMENTARES	Livro SINAPI - Cálculos e Parâmetros	H	0,0138000	25,42	0,34
Quant	00040132	SINAPI	ARAME RECOZIDO 15 BANG, DI=1,85 MM (Ø 0,0738) OU 18 BANG, DI=1,75 MM (Ø 0,0700)	Materiais	KG	0,0250000	21,90	0,54
Quant	00040117	SINAPI	ESPALCADOR DESTAPADOR CIRCULAR COM ENTRADA LATERAL, EM PLÁSTICO, PARA VERGALHO Nº. 2 A 12,5" MM, COMPRIMENTO 20 MM	Materiais	LN	2,1000000	0,31	0,66
							<b>VALOR DO ITEM (SEM BDI)</b>	<b>13,29</b>
							<b>VALOR DO BDI</b>	<b>3,50</b>
							<b>VALOR DO ITEM COM BDI</b>	<b>17,49</b>
<b>Quant. =&gt;</b>							<b>366,80</b>	<b>Preço Total 6.919,04</b>

3.3.3	Código	Banco	Descrição	Tipo	Unid	Quant	Valor Unit	Total
Composição	92166	SINAPI	ARMADURA DE LAJE DE ESTRUTURA CONVENCIONAL DE CONCRETO ARMADO UTILIZANDO AÇO CA-50 DE 8,0 MM, MONTAGEM AF. 08/2022	Armadura para Estruturas de Concreto Armado	KG	1,0000000	12,99	12,99
Composição	88258	SINAPI	AJUDANTE DE ARMADOR COM ENCARGOS COMPLEMENTARES	Livro SINAPI - Cálculos e Parâmetros	H	0,0090000	25,60	0,23



Proponente:	PREFEITURA MUNICIPAL DE JACAREACANGA	Município/UF:	JACAREACANGA/PA
Concedente:	MINISTÉRIO DA SAÚDE - PROGRAMA NOVO PAC	Bancos de dados:	SINAPI (07/2025) - CPOS/CDHU (06/2025) - SBC (08/2025) - ORSE (06/2025) - IOPES (05/2025) - EMOP (07/2025) - SIURB (01/2025)
Objeto:	CONSTRUÇÃO DE UNIDADE BÁSICA DE SAÚDE PORTE 1 - ÁREA CONSTRUÍDA: 389,78 m²	BDI GERAL	25,00% 1,25
Local da Obra:	RUA "F" - BAIRRO BELA VISTA - QUADRA 185 - LOTE 17	BDI DE EQUIPAMENTO	11,10% 1,1110
Resp. Técnico:	MARUZA BAPTISTA - CAU 28510-2A		

Código	Quantidade	Unidade	Descrição	Material	Valor Unit	Valor Total
92007		KG	CORTE E DOBRA DE AÇO CA-50, DIÂMETRO DE 6,3 MM, AF_06/2022	Armação para E50 Zonas de Concreto Armado	16,35	16,35
92008		H	ARMADOR COM ENCARGOS COMPLEMENTARES	Uno SINAPI Cálculos e Parâmetros	36,53	1,32
0025011		UN	ESPAÇADOR/DESTACADOR CIRCULAR COM ENTRADA LATERAL EM PLÁSTICO, PARA VERTICALHAO 14,2 A 12,5" MM, COBRIMENTO 20 MM	Materia	1,22	0,29
0054132		KG	ARAME RECOZIDO 18 BWS, D= 1,85 MM (0,016 KG/M) OU 18 BWS, D= 1,25 MM (0,01 KG/M)	Materia	21,93	0,59
VALOR DO ITEM (SEM BDI)						13,00
VALOR DO BDI						3,95
VALOR DO ITEM COM BDI						16,95
Quant. =>						213,20 Preço Total 3.464,60

Código	Quantidade	Unidade	Descrição	Material	Valor Unit	Valor Total
92770		KG	ARMADOR DE LAJE DE ESTRUTURA CONVENCIONAL DE CONCRETO ARMADO UTILIZANDO AÇO CA-50 DE 8,0 MM - MÍNIMO 10,00% AF_06/2022	Armação para E50 Zonas de Concreto Armado	12,69	13,06
92602		KG	CORTE E DOBRA DE AÇO CA-50, DIÂMETRO DE 6,0 MM, AF_06/2022	Armação para E50 Zonas de Concreto Armado	5,97	9,07
88245		H	ARMADOR COM ENCARGOS COMPLEMENTARES	Uno SINAPI Cálculos e Parâmetros	36,53	1,23
88252		H	AJUDANTE DE ARMADOR COM ENCARGOS COMPLEMENTARES	Uno SINAPI Cálculos e Parâmetros	25,42	0,16
0054132		KG	ARAME RECOZIDO 18 BWS, D= 1,85 MM (0,016 KG/M) OU 18 BWS, D= 1,25 MM (0,01 KG/M)	Materia	21,93	0,54
0025011		UN	ESPAÇADOR/DESTACADOR CIRCULAR COM ENTRADA LATERAL EM PLÁSTICO, PARA VERTICALHAO 14,2 A 12,5" MM, COBRIMENTO 20 MM	Materia	1,22	0,16
VALOR DO ITEM (SEM BDI)						12,08
VALOR DO BDI						3,02
VALOR DO ITEM COM BDI						15,08
Quant. =>						202,80 Preço Total 3.058,22

Código	Quantidade	Unidade	Descrição	Material	Valor Unit	Valor Total
92773		KG	ARMADOR DE LAJE DE ESTRUTURA CONVENCIONAL DE CONCRETO ARMADO UTILIZANDO AÇO CA-50 DE 10,0 MM - MÍNIMO 10,00% AF_06/2022	Armação para E50 Zonas de Concreto Armado	16,62	19,67
88245		H	AJUDANTE DE ARMADOR COM ENCARGOS COMPLEMENTARES	Uno SINAPI Cálculos e Parâmetros	25,42	0,10
92602		KG	CORTE E DOBRA DE AÇO CA-50, DIÂMETRO DE 10,0 MM, AF_06/2022	Armação para E50 Zonas de Concreto Armado	5,17	9,17
88245		H	ARMADOR COM ENCARGOS COMPLEMENTARES	Uno SINAPI Cálculos e Parâmetros	36,53	0,79
0025011		UN	ESPAÇADOR/DESTACADOR CIRCULAR COM ENTRADA LATERAL EM PLÁSTICO, PARA VERTICALHAO 14,2 A 12,5" MM, COBRIMENTO 20 MM	Materia	0,370600	0,07
0054132		KG	ARAME RECOZIDO 18 BWS, D= 1,85 MM (0,016 KG/M) OU 18 BWS, D= 1,25 MM (0,01 KG/M)	Materia	21,93	0,61
VALOR DO ITEM (SEM BDI)						10,67
VALOR DO BDI						2,67
VALOR DO ITEM COM BDI						13,34
Quant. =>						12,80 Preço Total 164,08

Código	Quantidade	Unidade	Descrição	Material	Valor Unit	Valor Total
C700249		m²	CONCRETAGEM DE VIGAS E LAJOS POR DE MPA PARA CAIXAS MACIÇAS OU NERVURADAS COM USO DE BOMBA - LANÇAMENTO, ACIONAMENTO E APARTEAMENTO	RUAS, FUNDIÇÕES E ESTRUTURAS	818,64	8805,4
88162		H	CARPINTEIRO DE FORMAS COM ENCARGOS COMPLEMENTARES	Uno SINAPI Cálculos e Parâmetros	36,31	3,79



<b>Proponente:</b>	PREFEITURA MUNICIPAL DE JACAREACANGA	<b>Município/UF:</b>	JACAREACANGA/PA
<b>Concedente:</b>	MINISTÉRIO DA SAÚDE - PROGRAMA NOVO PAC	<b>Bancos de dados:</b>	SINAPI (07/2025) - CPOS/CDHU (06/2025) - SBC (08/2025) - ORSE (06/2025) - IOPES (05/2025) - EMCP (07/2025) - SIURB (01/2025)
<b>Objeto:</b>	CONSTRUÇÃO DE UNIDADE BÁSICA DE SAÚDE PORTE 1 - ÁREA CONSTRUÍDA: 389,78 m²	<b>BDI GERAL</b>	25,00% 1,25
<b>Local da Obra:</b>	RUA "F" - BAIRRO BELA VISTA - QUADRA 185 - LOTE 17	<b>BDI DE EQUIPAMENTO</b>	11,10% 1,110
<b>Resp. Técnico:</b>	MARUZA BAPTISTA - CAU 28510-2A		

Codificação	Código	Banco	Descrição	Tipo	Unid	Quant	Valor Unit	Total
Composição	8831E	SINAPI	SERVEITE COM ENCARGOS COMPLEMENTARES	Livro SINAPI - Cálculos e Parâmetros	m²	0,800000	25,11	20,09
Composição	9053T	SINAPI	VISAPADOR DE IMERISÃO, DIÂMETRO DE PONTA 65MM, MOTOR ELÉTRICO TRIFÁSICO POTÊNCIA DE 2 CV - OMI DURADO AF 002015	Máq. de Ferr. Prod. e Montagem dos Equipamentos	CH	0,131000	7,5	0,97
Composição	9058E	SINAPI	VISAPADOR DE IMERISÃO, DIÂMETRO DE PONTA 65MM, MOTOR ELÉTRICO TRIFÁSICO POTÊNCIA DE 2 CV - OMI DURADO AF 002015	Máq. de Ferr. Prod. e Montagem dos Equipamentos	CH-P	0,120000	1,47	0,17
Composição	8830E	SINAPI	PEDREIRO COM ENCARGOS COMPLEMENTARES	Livro SINAPI - Cálculos e Parâmetros	m²	0,753000	30,73	23,13
Material	0001525	SINAPI	CONCRETO USINADO BOMBÁVEL, CLASSE DE RESISTÊNCIA C30 - BRITA 0 E 1 - SLM/MP = 100 + 20 MM, COM BOMBAMENTO (COM ARRELAÇÃO DE BOMBA) SEM LANCAMENTO (SG 1052)	Materia	m³	1,103000	754,99	833,69
							<b>VALOR DO ITEM (SEM BDI)</b>	860,54
							<b>VALOR DO BDI</b>	220,14
							<b>VALOR DO ITEM COM BDI</b>	1.080,68
						<b>Quant. =&gt;</b>	<b>32,90</b>	<b>Preço Total 36.102,30</b>

3.3.1	Código	Banco	Descrição	Tipo	Unid	Quant	Valor Unit	Total
Composição	092532	Proprio	CONTROLE TECNOLÓGICO DE CONCRETOS	FERR - FERR. AJUDES E SERVIÇOS	m²	1,000000	107,48	107,48
Composição	9017T	SINAPI	FUNDACIONTO GERAL COM ENCARGOS COMPLEMENTARES	Livro SINAPI - Cálculos e Parâmetros	m²	0,000000	74,02	0,00
Composição	100306	SINAPI	ENGENHEIRO CIVIL PLENO COM ENCARGOS COMPLEMENTARES	SERVI - SERVIÇOS DIVERSOS	m²	0,000000	126,48	0,00
Material	801824	SBC	ENDARGO - ENDA DE RESISTENCIA A COMPRESSAO SIMILES - CONCRETO	Materia	litro	1,000000	107,48	107,48
							<b>VALOR DO ITEM (SEM BDI)</b>	107,48
							<b>VALOR DO BDI</b>	26,90
							<b>VALOR DO ITEM COM BDI</b>	127,99
						<b>Quant. =&gt;</b>	<b>32,90</b>	<b>Preço Total 4.197,74</b>

3.3.2	Código	Banco	Descrição	Tipo	Unid	Quant	Valor Unit	Total
Composição	092532	Proprio	Linha orientadora unidirecional em viga treçada (laje em EPS L1 12 (9 + 4) - seção capa de concreto	33.31	m²	1,000000	26,24	26,24
Composição	8830E	SINAPI	PEDREIRO COM ENCARGOS COMPLEMENTARES	Livro SINAPI - Cálculos e Parâmetros	m²	0,400000	30,73	12,29
Composição	8831E	SINAPI	SERVEITE COM ENCARGOS COMPLEMENTARES	Livro SINAPI - Cálculos e Parâmetros	m²	0,800000	25,11	20,08
Material	0 00 309 023 13	CPOGCDHU	LAJE PRE-FABRICADA UNIDIRECIONAL EM VIGA TREÇADA LAJE EM EPS L1 12 (9 + 4) - SC = 300KG/M³	Materia	m²	1,000000	87,23	87,23
							<b>VALOR DO ITEM (SEM BDI)</b>	89,60
							<b>VALOR DO BDI</b>	24,80
							<b>VALOR DO ITEM COM BDI</b>	114,40
						<b>Quant. =&gt;</b>	<b>93,94</b>	<b>Preço Total 11.695,53</b>

3.3.3	Código	Banco	Descrição	Tipo	Unid	Quant	Valor Unit	Total
Composição	092532	Proprio	Linha orientadora unidirecional em viga treçada (laje em EPS L1 12 (9 + 4) - seção capa de concreto	33.31	m²	1,000000	151,24	151,24
Composição	8830E	SINAPI	PEDREIRO COM ENCARGOS COMPLEMENTARES	Livro SINAPI - Cálculos e Parâmetros	m²	0,800000	30,73	24,58
Composição	8831E	SINAPI	SERVEITE COM ENCARGOS COMPLEMENTARES	Livro SINAPI - Cálculos e Parâmetros	m²	0,400000	25,11	10,04
Material	0 00 309 023 13	CPOGCDHU	LAJE PRE-FABRICADA UNIDIRECIONAL EM VIGA TREÇADA LAJE EM EPS L1 12 (9 + 4) - SC = 300KG/M³	Materia	m²	1,000000	95,97	95,97
							<b>VALOR DO ITEM (SEM BDI)</b>	116,34
							<b>VALOR DO BDI</b>	29,59
							<b>VALOR DO ITEM COM BDI</b>	147,93
						<b>Quant. =&gt;</b>	<b>356,88</b>	<b>Preço Total 53.089,12</b>



<b>Proponente:</b>	PREFEITURA MUNICIPAL DE JACAREACANGA	<b>Município/UF:</b>	JACAREACANGA/PA
<b>Concedente:</b>	MINISTÉRIO DA SAÚDE - PROGRAMA NOVO PAC	<b>Bancos de dados:</b>	SINAPI (07/2025) - CPOS/CDHU (06/2025) - SBC (08/2025) - ORSE (06/2025) - IOPEs (05/2025) - EMOP (07/2025) - SIURB (01/2025)
<b>Objeto:</b>	CONSTRUÇÃO DE UNIDADE BÁSICA DE SAÚDE PORTE 1 - ÁREA CONSTRUÍDA: 389,78 m²		
<b>Local da Obra:</b>	RUA "F" - BAIRRO BELA VISTA - QUADRA 165 - LOTE 17	<b>BDI GERAL</b>	25,60%
<b>Resp. Técnico:</b>	MARUZA BAPTISTA - CAU 28510-2A	<b>BDI DE EQUIPAMENTO</b>	1,25
			11,10%

ID	Código	Banco	Descrição	Tipo	Und	Quant	Valor Unit	Total
Composição	CP0182	Pedro	Luzo probabilidade em direção em viga trelicada/lotada em EPS - T20 (16 + 4) - circuito de concreto	ES.OT	m³	1,000000	160,20	160,20
Composição	8831E	SINAPI	SERVEITE COM ENCARGOS COMPLEMENTARES	UNO SINAPI	H	0,900000	21,11	22,59
Composição	8830E	SINAPI	PEDEREIRO COM ENCARGOS COMPLEMENTARES	UNO SINAPI	H	0,400000	31,70	13,43
Itens	C * 8.006.02013	CPOS/CDHU	L.A.E.PRF.FARR.CADA L.VORREC.GNAL.EM VIGA TRELICADA/LOTADA EM EPS LT 20 (16 + 4) - SC = 300G/M³	Materia	m³	1,000000	157,70	157,70
							VALOR DO ITEM (SEM BDI)	169,20
							VALOR DO BDI	39,60
							VALOR DO ITEM COM BDI	199,80
							Quant. =>	28,18
							Preço Total	5.607,82

ID	Código	Banco	Descrição	Tipo	Und	Quant	Valor Unit	Total
Composição	CP0258	Pedro	TUBACONCRETO E INSTALAÇÃO DE TELA AÇO DOBADA REFORÇADA CA-26 (MAIHA 200G/M²) BARRA 2 BARRAS PAREL. 1030 - 19,75X6,60X 902,00 POR LEME SERVIDO OU S.MELAR	FLUCO - FUNDAÇÕES E ESTRUTURAS	m³	1,000000	16,97	16,97
Composição	8824E	SINAPI	FORMALDO COM ENCARGOS COMPLEMENTARES	UNO SINAPI	H	0,300000	35,04	10,51
Itens	1223E	ORSE	Tela aço sobesa reforçada CA-26, maíha 200g/m², ferro 3,4mm, canal 23mm, (0,72g/m³, Nat e Pop Leve Grada ou similar	Materia	m³	1,000000	1,73	1,73
							VALOR DO ITEM (SEM BDI)	16,97
							VALOR DO BDI	4,54
							VALOR DO ITEM COM BDI	21,51
							Quant. =>	481,00
							Preço Total	10.202,01

ID	Código	Banco	Descrição	Tipo	Und	Quant	Valor Unit	Total
Composição	1017E	SINAPI	ESCORAMENTO DE FORMAS DE LAJE EM MADEIRA NÃO APARELHADA, PE DREITO DUPLA, INCLUSO TRAVAMENTO, 4 UTILIZANDO 2x5 - 90x90/90	Forma para Estruturas de Concreto Armado	m²	1,000000	31,00	31,00
Composição	8820E	SINAPI	CARPINTEIRO DE FORMAS COM ENCARGOS COMPLEMENTARES	UNO SINAPI	H	0,212000	30,31	6,43
Composição	1017E	SINAPI	FABRICAÇÃO DE ESCORAS DO TIPO PONTALETE, EM MADEIRA, PARA PE DREITO DUPLA - AF_09/2002	Forma para Estruturas de Concreto Armado	m²	0,545000	34,08	18,57
Composição	8822E	SINAPI	AJUDANTE DE CARPINTEIRO COM ENCARGOS COMPLEMENTARES	UNO SINAPI	H	0,150000	25,40	3,81
Composição	008030E	SINAPI	PREÇO DE AÇO POLEDO COM CABEÇA DUPLA 17 X 17 (2 1/2 X 1 1/2)	Materia	KG	0,008000	21,57	0,17
Itens	0300E	SINAPI	TABUADO APARELHADA 2,5 X 20 CM EM MACARANDUBAS SARAUBA, ANGELIM OU EQUIVALENTE DA REG AO-REB/A	Materia	m	0,109000	18,71	2,03
							VALOR DO ITEM (SEM BDI)	31,00
							VALOR DO BDI	7,75
							VALOR DO ITEM COM BDI	38,75
							Quant. =>	1.511,38
							Preço Total	62.439,81

**4 ALVENARIA, VEDAÇÕES E DIVISÓRIAS** **208.526,82**

ID	Código	Banco	Descrição	Tipo	Und	Quant	Valor Unit	Total
Composição	10332E	SINAPI	ALVENARIA DE VEDAÇÃO DE BLOCOS CERÂMICOS FURADOS NA VERTICAL DE 60X60X21 CM (REPRESSURA 8 CM) E ASSANARIA DE ASSENTAMENTO COM REGRADO EM DICTONETRA - AF - 2/2021	Alvenaria de Vedação	m²	1,000000	80,24	80,24
Composição	8831E	SINAPI	SERVEITE COM ENCARGOS COMPLEMENTARES	UNO SINAPI	H	0,265000	25,11	7,00
Composição	8729E	SINAPI	ARGAMASSA TRACO 1:2:8 EM VOLUME DE CIMENTO, CAL E AREIA MED À UNIDA) PARA ENBO, COMASSA UNICA ASSENTAMENTO DE ALVENARIA DE VEDAÇÃO, PREPARO MECÂNICO COM BETONMIRA ACIL - AF 3/2019	Argamassa	m³	0,010400	829,11	8,57
Composição	8830E	SINAPI	PEDEREIRO COM ENCARGOS COMPLEMENTARES	UNO SINAPI	H	0,550000	30,70	16,88



<b>Proponente:</b>	PREFEITURA MUNICIPAL DE JACAREACANGA	<b>Município/UF:</b>	JACAREACANGA/PA
<b>Concedente:</b>	MINISTÉRIO DA SAÚDE - PROGRAMA NOVO PAC	<b>Bancos de dados:</b>	SINAPI (07/2025) - CPOS/CDHU (06/2025) - SBC (08/2025) - ORSE (06/2025) - OPES (05/2025) - EMCP (07/2025) - SIURB (01/2025)
<b>Objeto:</b>	CONSTRUÇÃO DE UNIDADE BÁSICA DE SAÚDE PORTE 1 - ÁREA CONSTRUÍDA: 389,78 m²	<b>BDI GERAL</b>	25,00% 1,29
<b>Local da Obra:</b>	RUA "F" - BAIRRO BELA VISTA - QUADRA 165 - LOTE 17	<b>BDI DE EQUIPAMENTO</b>	11,10% 1,1119
<b>Resp. Técnico:</b>	MARUZA BAPTISTA - CAU 29510-2A		

Código	Banco	Descrição	Material	Unid	Quant	Valor Unit	Total
0004607	SINAPI	TELA DE AÇO SOLDADA GALVANIZADA/ZNADA PARA ALVENARIA, RIO D = 11,30 A 1,70*MM, MALHA 15 X 15 MM (C X L) 750 X 1,70 MM	Material	M	0,4200000	2,52	1,05
0003799	SINAPI	RING DE AÇO COM FURO, HASTE = 37 MM (AÇÃO DIRETA)	Material	CEMTC	0,0050000	48,88	0,23
0003756	SINAPI	BLOCO CERÂMICO TIPO JOGO VAZADO PARA ALVENARIA DE VEDAÇÃO, FUROS NA VERTICAL DE 4 X 19 X 59 CM (L X S X C)	Material	UB	19,6720000	2,73	50,37
						<b>VALOR DO ITEM (SEM BDI)</b>	<b>52,05</b>
						<b>VALOR DO BDI</b>	<b>16,66</b>
						<b>VALOR DO ITEM COM BDI</b>	<b>68,71</b>
<b>Quant. =&gt;</b>						<b>12,86</b>	<b>Preço Total 1.063,98</b>

Código	Banco	Descrição	Material	Unid	Quant	Valor Unit	Total
4.1.2							
0003799	SINAPI	ALVENARIA DE VEDAÇÃO DE BLOCOS CERÂMICOS FURADOS NA VERTICAL DE 14X19X59 CM (ESPESURA 14 CM) E ARGOMASSA DE ACENTAMENTO COM ESPALHO EM RETOMBEIRA AF. 30/2019	Arquitetura de Vedação	m²	1,0000000	86,05	86,05
0003799	SINAPI	PEDREIRO COM ENCARÇOS COMPLEMENTARES	Livro SINAPI: Cálculos e Parâmetros	m²	0,8600000	30,73	26,42
0003799	SINAPI	SER VERTE COM ENCARÇOS COMPLEMENTARES	Livro SINAPI: Cálculos e Parâmetros	m²	0,1800000	25,11	19,70
0003799	SINAPI	ARGOMASSA TRACO 1 2/3 SEM VOLUME DE CIMENTO, CAL E AREIA MÉDIA UNIDA PARA EMBOCUMASSA	Argomassas	m²	0,0118000	824,11	9,72
0003799	SINAPI	RING DE AÇO COM FURO, HASTE = 27 MM (AÇÃO DIRETA)	Material	CEMTC	0,0100000	48,88	0,49
0004607	SINAPI	TELA DE AÇO SOLDADA GALVANIZADA/ZNADA PARA ALVENARIA, RIO D = 11,30 A 1,70*MM (MALHA 15 X 15 MM (C X L) 750 X 1,70 MM)	Material	M	0,4200000	2,52	1,05
0003756	SINAPI	BLOCO CERÂMICO TIPO JOGO VAZADO PARA ALVENARIA DE VEDAÇÃO, FUROS NA VERTICAL DE 14 X 19 X 59 CM (L X S X C)	Material	UB	13,0000000	2,73	30,63
						<b>VALOR DO ITEM (SEM BDI)</b>	<b>16,96</b>
						<b>VALOR DO BDI</b>	<b>22,62</b>
						<b>VALOR DO ITEM COM BDI</b>	<b>110,68</b>
<b>Quant. =&gt;</b>						<b>712,84</b>	<b>Preço Total 78.579,51</b>

Código	Banco	Descrição	Material	Unid	Quant	Valor Unit	Total
4.1.3							
0003799	SINAPI	COBOÇO DE CIMBOTO (ELEMENTO VAZADO, CIRCULAR, 30 X 30 X 90CM, ASSENTADO COM ARGOMASSA DE CIMENTO E AREIA)	PARE - PARECE (PAINÉIS)	m²	1,8000000	250,09	230,09
0003799	SINAPI	PEDREIRO COM ENCARÇOS COMPLEMENTARES	Livro SINAPI: Cálculos e Parâmetros	m²	1,8000000	30,73	57,77
0003799	SINAPI	SER VERTE COM ENCARÇOS COMPLEMENTARES	Livro SINAPI: Cálculos e Parâmetros	m²	1,8000000	25,11	17,30
0003799	SINAPI	CIMENTO PORTLAND COMPOSTO CPI-32	Material	KG	1,4700000	1,19	1,73
0003799	SINAPI	AREIA CRUSSA - POSTO JAZIDARCRAECOLOR (RETIRADO NA JAZDA, SEM TRANSFORTE)	Material	m³	0,3900000	121,56	0,49
0003799	SINAPI	Coboco cimento, (elemento vazado circular), 30 x 30 x 9cm	Material	un	11,1200000	11,62	126,93
						<b>VALOR DO ITEM (SEM BDI)</b>	<b>234,05</b>
						<b>VALOR DO BDI</b>	<b>58,51</b>
						<b>VALOR DO ITEM COM BDI</b>	<b>292,56</b>
<b>Quant. =&gt;</b>						<b>120,962</b>	<b>Preço Total 35.388,64</b>

Código	Banco	Descrição	Material	Unid	Quant	Valor Unit	Total
4.1.4							
0003799	SINAPI	VERGAMOLADA IN LOTO COM UTILIZAÇÃO DE BLOCOS CANALETA ESPESURA DE 50* CM. AF. 03/2004	Vergas, com vergas e fiojo do alvenaria	m	1,0000000	52,79	52,79
0003799	SINAPI	CORTE E DOBRA DE AÇO CA-50, DIÂMETRO DE 8,0 MM. AF. 05/0022	Armação para Estruturas de Concreto Armado	KG	0,7500000	5,97	7,47
0003799	SINAPI	SER VERTE COM ENCARÇOS COMPLEMENTARES	Livro SINAPI: Cálculos e Parâmetros	m²	0,1740000	25,11	3,17
0003799	SINAPI	ARGOMASSA TRACO 1 2/3 SEM VOLUME DE CIMENTO, CAL E AREIA MÉDIA UNIDA PARA EMBOCUMASSA	Argomassas	m²	0,0019000	770,79	1,47



<b>Proponente:</b>	PREFEITURA MUNICIPAL DE JACAREACANGA	<b>Município/UF:</b>	JACAREACANGA/PA
<b>Concedente:</b>	MINISTÉRIO DA SAÚDE - PROGRAMA NOVO PAC	<b>Bancos de dados:</b>	SINAPI (07/2025) - CPOS/CDHU (06/2025) - SBC (08/2025) - ORSE (06/2025) - IOPES (05/2025) - EMOP (07/2025) - SIURB (01/2025)
<b>Objeto:</b>	CONSTRUÇÃO DE UNIDADE BÁSICA DE SAÚDE PORTE 1 - ÁREA CONSTRUÍDA: 389,78 m²		
<b>Local da Obra:</b>	RUA "F" - BAIRRO BELA VISTA - QUADRA 185 - LOTE 17		
<b>Resp. Técnico:</b>	MARUZA BAPTISTA - CAU 28510-2A	<b>BDI GERAL</b>	25,00% 1,25
		<b>BDI DE EQUIPAMENTO</b>	11,10% 1,1110

Código	Descrição	Unid.	Quant.	Valor Unit.	Total
88300	PEDEREIRO COM ENCARGOS COMPLEMENTARES	m²	36,73	36,73	36,73
89000	GRANDEAMENTO DE CINTA SUPERIOR OU DE VERGA EM ALVENARIA ESTRUTURAL AF_09/2021	m²	1.372,17	1.372,17	38,15
000449	PONTELETE 7,5 X 7,47 CM EM PVLUS, MISTA OU EQUIVALENTE DA REGIÃO - BRUTA	M	10,98	2,22	2,22
000000	CANALETA DE CONCRETO, 10 X 10 X 19 CM (CLASSE C - NBR 8136)	LIT	3,54	18,50	18,50
00000	TABUJA NAO APRELIHADA 7,5 X 20 CM EM MICARANDUBAMASSA SARAUBA INGELIM OU EQUIVALENTE DA REGAO BRUTA	M	18,71	3,16	3,16
				<b>VALOR DO ITEM (SEM BDI)</b>	<b>82,79</b>
				<b>VALOR DO BDI</b>	<b>20,76</b>
				<b>VALOR DO ITEM COM BDI</b>	<b>103,49</b>
				<b>Quant. =&gt;</b>	<b>103,50 Preço Total 10.711,22</b>

Código	Descrição	Unid.	Quant.	Valor Unit.	Total
93 92	CONTRAVERGA MOLDADA, N LODO COM UTILIZAÇÃO DE BLOCOS CANALETA, ESPESURA DE 120 CM AF_09/2024	M	86,92	60,92	60,92
88300	PEDEREIRO COM ENCARGOS COMPLEMENTARES	m²	36,73	6,17	6,17
88310	SERVENTE COM ENCARGOS COMPLEMENTARES	m²	25,11	1,20	1,20
07200	ARGAMASSA TRAÇO 1:2:9 (EM VOLUME DE CIMENTO, CAL E AREIA MÉDIA LIMPA) PARA EMBOÇO/MASSA ÚNICA/ASSENTAMENTO DE ALVENARIA DE VEDAÇÃO, PREPARO MECÂNICO COM BETONEIRA ACO L AF_18/2019	m²	776,79	1,47	1,47
99990	GRANDEAMENTO DE CINTA INTERMEDIÁRIA OU DE CONTRAVERGA EM ALVENARIA ESTRUTURAL AF_19/2021	m²	1.251,27	35,84	35,84
22000	CORTE E DOBRA DE AÇO CA-50, DIÂMETRO DE 8,0 MM AF_08/2022	KG	5,91	7,87	7,87
00000	CANALETA DE CONCRETO 3 X 16 X 19 CM (CLASSE C - NBR 8136)	LIT	2,09	10,41	10,41
				<b>VALOR DO ITEM (SEM BDI)</b>	<b>60,92</b>
				<b>VALOR DO BDI</b>	<b>15,23</b>
				<b>VALOR DO ITEM COM BDI</b>	<b>76,15</b>
				<b>Quant. =&gt;</b>	<b>89,20 Preço Total 5.269,58</b>

Código	Descrição	Unid.	Quant.	Valor Unit.	Total
93200	FIXAÇÃO (ENCANAMENTO) DE ALVENARIA DE VEDAÇÃO COM ARGAMASSA APLICADA COM 30S/90S AF_03/2024	M	12,42	15,42	15,42
07200	ARGAMASSA TRAÇO 1:2:9 (EM VOLUME DE CIMENTO, CAL E AREIA MÉDIA LIMPA) PARA EMBOÇO/MASSA ÚNICA/ASSENTAMENTO DE ALVENARIA DE VEDAÇÃO, PREPARO MECÂNICO COM BETONEIRA ACO L AF_18/2019	m²	776,79	3,16	3,16
88310	SERVENTE COM ENCARGOS COMPLEMENTARES	m²	25,11	1,48	1,48
88300	PEDEREIRO COM ENCARGOS COMPLEMENTARES	m²	36,73	8,94	8,94
				<b>VALOR DO ITEM (SEM BDI)</b>	<b>13,42</b>
				<b>VALOR DO BDI</b>	<b>3,26</b>
				<b>VALOR DO ITEM COM BDI</b>	<b>16,78</b>
				<b>Quant. =&gt;</b>	<b>369,71 Preço Total 6.539,33</b>

Código	Descrição	Unid.	Quant.	Valor Unit.	Total
96900	PAREDE COM SISTEMA EM CHAPAS DE GESSO PARA DRYWALL, USO INTERNO, COM DUAS FACES SIMPLES E ESTRUTURA METÁLICA COM GUARIS SIMPLES PARA PAREDES COM ÁREA LÍQUIDA MAIOR OU IGUAL A 9 M2, COM VÃO: AF_10/2024 PIS.	m²	116,54	116,54	116,54



<b>Proponente:</b>	PREFEITURA MUNICIPAL DE JACAREACANGA	<b>Município/UF:</b>	JACAREACANGA/PA
<b>Concedente:</b>	MINISTÉRIO DA SAÚDE - PROGRAMA NOVO PAC	<b>Bancos de dados:</b>	SINAPI (07/2025) - CPOSI/CDHU (06/2025) - SBC (08/2025) - ORSE (06/2025) - IOPEIS (05/2025) - EMOP (07/2025) - SIURB (01/2025)
<b>Objeto:</b>	CONSTRUÇÃO DE UNIDADE BÁSICA DE SAÚDE PORTE 1 - ÁREA CONSTRUÍDA: 389,78 m²	<b>BDI GERAL</b>	29,00% 1,29
<b>Local da Obra:</b>	RUA "F" - BAIRRO BELA VISTA - QUADRA 185 - LOTE 17	<b>BDI DE EQUIPAMENTO</b>	11,10% 1,1110
<b>Resp. Técnico:</b>	MARUZA BAPTISTA - CAU 28510-2A		

Código	Unidade	Descrição	Unidade	Quantidade	Valor Unit	Total
000789	SINAPI	MONTADOR DE ESTRUTURAS METÁLICAS COM ENCARGOS COMPLEMENTARES	Unid SINAPI - Cálculos e Padmeos	1	0,265000	0,26
000790	SINAPI	SERVENTE COM ENCARGOS COMPLEMENTARES	Unid SINAPI - Cálculos e Padmeos	1	0,165000	0,16
000942	SINAPI	PERFIL MONTANTE, FORMATO C EM AÇO ZINCADO, PARA ESTRUTURA PAREDE DRYWALL. E = 1,5 VM, 70 X 3000 MM (L X C)	Materia	2,913000	10,21	10,21
000798	SINAPI	PIVC DE ACC COM ARRUELA CONICA, DIAMETRO ARRUELA = 73 MM E COMP. HASTE = 23 MM (ACAO INDEBETA)	Materia	0,028600	0,10	0,10
000943	SINAPI	FITA DE PAPEL MICROPERFURADO, 50 X 153 MM, PARA TRATAMENTO DE JUNTAS DE CHAPA DE GESSO PARA DRYWALL.	Materia	2,522700	0,34	0,34
000941	SINAPI	PLACA, CHAPA DE GESSO ACARTONADO, STANDARD (ST), COR BRANCA, E = 12,5 MM, 200 X 2400 MM (L X C)	Materia	2,100000	20,20	20,20
000944	SINAPI	PARAFUSO DRY WALL, EM AÇO ZINCADO, CABEÇA LENTILHA E PONTA BROCA (LB), LARGURA 4,2 MM, COMPRIMENTO 13 MM	Materia	0,544100	0,38	0,38
000945	SINAPI	PERFIL CUA, FORMATO U, EM AÇO ZINCADO, PARA ESTRUTURA PAREDE DRYWALL. E = 0,5 MM, 70 X 3000 MM (L X C)	Materia	0,911700	0,08	0,08
000946	SINAPI	PARAFUSO DRY WALL, EM AÇO FOSFATIZADO, CABEÇA "BOMBÊ" A E PONTA AGLHA (TA), COMPRIMENTO 25 MM	Materia	20,168800	0,13	2,63
000943	SINAPI	FITA DE PAPEL REFORÇADA COM LAMINA DE METAL PARA REFORÇO DE CANTOS DE CHAPA DE GESSO PARA DRYWALL	Materia	0,762500	2,05	2,05
000944	SINAPI	MASSA DE REJUNTE EM PO PARA DRYWALL, A BASE DE GESSO, SEM SEM FARCIA, PARA TRATAMENTO DE JUNTAS DE CHAPA DE GESSO (NECESSITA ADICIAO DE AGUA)	Materia	1,007800	2,81	4,19

VALOR DO ITEM (SEM BDI) 116,64  
 VALOR DO BDI 29,14  
 VALOR DO ITEM COM BDI 145,80  
 Quant. \*\* 36,84 Preço Total 5.381,42

Item	Código/Banco	Descrição	Tipo	Und	Quant	Valor Unit	Total
4.2.2	070194	PARQUE COM SISTEMA UNIDIFERENCIAL DE GESSO AO PARA DRYWALL, USO INTERNO, COM DUAS FOLHAS SIMPLES E ESTRUTURA METALICA COM DUAS SIMPLES PARA TAVELAS COM ABELAQUIDA VALOR CU IGUAL A 6 M2, COM VAO: AF 972024 04	PARQ - PAREDES/PAINEL	m²	1,000000	131,35	131,35
	000789	MONTADOR DE ESTRUTURAS METÁLICAS COM ENCARGOS COMPLEMENTARES	Unid SINAPI - Cálculos e Padmeos	1	0,155000	0,15	0,15
	000790	SERVENTE COM ENCARGOS COMPLEMENTARES	Unid SINAPI - Cálculos e Padmeos	1	0,165000	0,16	0,16
	000942	PERFIL MONTANTE, FORMATO C EM AÇO ZINCADO, PARA ESTRUTURA PAREDE DRYWALL. E = 1,5 VM, 70 X 3000 MM (L X C)	Materia	1,007800	2,81	4,19	
	000943	FITA DE PAPEL REFORÇADA COM LAMINA DE METAL PARA REFORÇO DE CANTOS DE CHAPA DE GESSO PARA DRYWALL	Materia	0,911700	0,08	0,08	
	000944	PARAFUSO DRY WALL, EM AÇO ZINCADO, CABEÇA LENTILHA E PONTA BROCA (LB), LARGURA 4,2 MM, COMPRIMENTO 13 MM	Materia	20,168800	0,13	2,63	
	000945	PERFIL CUA, FORMATO U, EM AÇO ZINCADO, PARA ESTRUTURA PAREDE DRYWALL. E = 0,5 MM, 70 X 3000 MM (L X C)	Materia	2,913000	10,21	10,21	
	000946	PARAFUSO DRY WALL, EM AÇO ZINCADO, CABEÇA LENTILHA E PONTA BROCA (LB), LARGURA 4,2 MM, COMPRIMENTO 13 MM	Materia	0,544100	0,38	0,38	
	000943	FITA DE PAPEL REFORÇADA COM LAMINA DE METAL PARA REFORÇO DE CANTOS DE CHAPA DE GESSO PARA DRYWALL	Materia	0,762500	2,05	2,05	
	000943	FITA DE PAPEL MICROPERFURADO, 50 X 153 MM, PARA TRATAMENTO DE JUNTAS DE CHAPA DE GESSO PARA DRYWALL.	Materia	2,522700	0,34	0,34	
	000798	PIVC DE ACC COM ARRUELA CONICA, DIAMETRO ARRUELA = 73 MM E COMP. HASTE = 23 MM (ACAO INDEBETA)	Materia	0,028600	0,10	0,10	
	000941	PLACA / CHAPA DE GESSO ACARTONADO, RESISTENTE A UMIDADE (RU), COR BRANCA, E = 12,5 MM, 200 X 2400 MM (L X C)	Materia	2,100000	20,20	20,20	

VALOR DO ITEM (SEM BDI) 131,35  
 VALOR DO BDI 32,84  
 VALOR DO ITEM COM BDI 164,19  
 Quant. \*\* 180,09 Preço Total 29.568,88

Item	Código/Banco	Descrição	Tipo	Und	Quant	Valor Unit	Total
------	--------------	-----------	------	-----	-------	------------	-------



<b>Proponente:</b>	PREFEITURA MUNICIPAL DE JACAREACANGA	<b>Município/UF:</b>	JACAREACANGA/PA
<b>Concedente:</b>	MINISTÉRIO DA SAÚDE - PROGRAMA NOVO PAC	<b>Bancos de dados:</b>	SINAPI (07/2025) - CPOS/CDHU (06/2025) - SBC (09/2025) - ORSE (06/2025) - IOPES (05/2025) - EMCP (07/2025) - SIURB (01/2025)
<b>Objeto:</b>	CONSTRUÇÃO DE UNIDADE BÁSICA DE SAÚDE PORTE 1 - ÁREA CONSTRUÍDA: 369,78 m²	<b>BDI GERAL</b>	20,00% 1,20
<b>Local da Obra:</b>	RUA "F" - BAIRRO BELA VISTA - QUADRA 165 - LOTE 17	<b>BDI DE EQUIPAMENTO</b>	11,10% 1,110
<b>Resp. Técnico:</b>	MARUZA BAPTISTA - CAU 28510-2A		

Item	Código	Banco	Descrição	Unid	Quant	Valor Unit	Total
Item 0	CP02389	Propto	PAREDE COM SISTEMA EM CHAPAS DE GESSO ST PARA DRYWALL COM ISOLAMENTO ACUSTICO, USO INTERIO, COM DUAS FACES SIMPLES E ESTRUTURA METALICA COM GUIAS SIMPLES PARA PAREDES COM AREA LIQUIDA MAIOR OU IGUAL A 8M2, COM VAZO	m²	1,00,00000	184,98	184,98
Item 1	86174	SINAPI	MONTADOR DE ESTRUTURAS METALICAS COM ENCARGOS COMPLEMENTARES	H	0,55,90000	26,14	15,55
Item 2	1929	ORSE	Isolamento acustico 0 panel em 18 de vidro e 50mm (separacao minima) pa - 30/50mm ou similar	m²	1,02,00000	66,79	66,72
Item 3	86116	SINAPI	SERVENTE COM ENCARGOS COMPLEMENTARES	H	0,15,50000	25,11	4,09
Item 4	0003410	SINAPI	PERFIL GUIA, FORMATO U, EM AÇO ZINCADO, PARA ESTRUTURA PAREDE DRYWALL, E = 0,5 MM, 76 X 3000 MM (L X C)	M	0,9117000	0,00	8,30
Item 5	0003431	SINAPI	FITA DE PAPEL MICROPERFURADO, 50 X 153 MM, PARA TRATAMENTO DE JUNTAS DE CHAPA DE GESSO PARA DRYWALL	M	2,5027000	0,34	0,95
Item 6	0003443	SINAPI	PLACA (CHAPA) DE GESSO ACARTONADO, (STANDARD) (S), COR BRANCA, E = 12,5 MM, 1200 X 2400 MM (L X C)	m²	2,16,60000	25,23	85,28
Item 7	0003442	SINAPI	PERFIL MONITANTE, BOMBADETO, FORMATO FINCAO, PARA FIBR (F) RA PAREDE DRYWALL, E = 1,5 MM, 76 X 3000 MM (L X C)	M	2,91,90000	10,21	39,79
Item 8	0003403	SINAPI	FITA DE PAPEL REFORCADA COM LAMINA DE METAL, PARA REFORCO DE CANTOS DE CHAPA DE GESSO PARA DRYWALL	M	0,7525000	2,05	2,41
Item 9	0003434	SINAPI	MASSA DE REJUNTE EM PRO PARA DRYWALL, A BASE DE GESSO, SECAGEM RAPIDA, PARA TRATAMENTO DE JUNTAS DE CHAPA DE GESSO (INDESSIDA A LULA DE AGUA)	KG	1,05,78000	2,81	4,18
Item 10	0003509	SINAPI	PERF. DE AÇO COM ARROUELA, CONICA, DIAMETRO ARROUELA = 13,1 MM E COMP. HASTE = 131,1 MM (ACAO. ILDRETA)	CENT	0,02,98000	52,18	1,54
Item 11	0003443	SINAPI	PARAFUSO DRYWALL, EM AÇO ZINCADO, CABEÇA LENTILHA E PONTA AGULHA (TA), LARGURA 4,2 MM, COMPRIMENTO 13 MM	UN	0,5441000	0,30	0,16
Item 12	0003435	SINAPI	PARAFUSO DRYWALL, EM AÇO FOSFATIZADO, CABEÇA TRONCO, A E PONTA AGULHA (TA), COMPRIMENTO 25 MM	UN	20,1660000	0,10	2,61
<b>VALOR DO ITEM (SEM BDI)</b>							<b>184,98</b>
<b>VALOR DO BDI</b>							<b>46,17</b>
<b>VALOR DO ITEM COM BDI</b>							<b>230,83</b>
<b>Quant. -&gt;</b>					<b>04,46</b>	<b>Preço Total</b>	<b>19.493,53</b>

Item	Código	Banco	Descrição	Unid	Quant	Valor Unit	Total
Item 0	CP02389	Propto	PAREDE COM SISTEMA EM CHAPAS DE GESSO RU PARA DRYWALL COM ISOLAMENTO ACUSTICO, USO INTERIO, COM DUAS FACES SIMPLES E ESTRUTURA METALICA COM GUIAS SIMPLES PARA PAREDES COM AREA LIQUIDA MAIOR OU IGUAL A 8M2, COM VAZO	m²	1,00,00000	195,47	199,47
Item 1	86174	SINAPI	MONTADOR DE ESTRUTURAS METALICAS COM ENCARGOS COMPLEMENTARES	H	0,55,90000	26,14	15,55
Item 2	86116	SINAPI	SERVENTE COM ENCARGOS COMPLEMENTARES	H	0,15,50000	25,11	4,09
Item 3	1929	ORSE	Isolamento acustico 0 panel em 18 de vidro e 50mm (separacao minima) pa - 30/50mm ou similar	m²	1,02,00000	66,79	66,72
Item 4	0003434	SINAPI	PARAFUSO DRYWALL, EM AÇO ZINCADO, CABEÇA LENTILHA E PONTA AGULHA (TA), LARGURA 4,2 MM, COMPRIMENTO 13 MM	UN	0,5441000	0,30	0,16
Item 5	0003431	SINAPI	FITA DE PAPEL MICROPERFURADO, 50 X 153 MM, PARA TRATAMENTO DE JUNTAS DE CHAPA DE GESSO PARA DRYWALL	M	2,5027000	0,34	0,95
Item 6	0003434	SINAPI	MASSA DE REJUNTE EM PRO PARA DRYWALL, A BASE DE GESSO, SECAGEM RAPIDA, PARA TRATAMENTO DE JUNTAS DE CHAPA DE GESSO (INDESSIDA A LULA DE AGUA)	KG	1,05,78000	2,81	4,18
Item 7	0003509	SINAPI	PERF. DE AÇO COM ARROUELA, CONICA, DIAMETRO ARROUELA = 13,1 MM E COMP. HASTE = 131,1 MM (ACAO. ILDRETA)	CENT	0,02,98000	52,18	1,54
Item 8	0003442	SINAPI	PERFIL MONITANTE, BOMBADETO, FORMATO FINCAO, PARA ESTRUTURA PAREDE DRYWALL, E = 1,5 MM, 76 X 3000 MM (L X C)	M	2,91,90000	10,21	39,79
Item 9	0003410	SINAPI	PERFIL GUIA, FORMATO U, EM AÇO ZINCADO, PARA ESTRUTURA PAREDE DRYWALL, E = 0,5 MM, 76 X 3000 MM (L X C)	M	0,9117000	0,00	8,30
Item 10	0003435	SINAPI	PARAFUSO DRYWALL, EM AÇO FOSFATIZADO, CABEÇA TRONCO, A E PONTA AGULHA (TA), COMPRIMENTO 25 MM	UN	20,1660000	0,10	2,61
Item 11	0003411	SINAPI	PLACA (CHAPA) DE GESSO ACARTONADO, (REGRENTIC A DIMENCO (RU), COR VERDE, L = 12,5 MM, 1200 X 2400 MM (L X C)	m²	2,16,60000	25,26	81,28
<b>VALOR DO ITEM (SEM BDI)</b>							<b>199,47</b>
<b>VALOR DO BDI</b>							<b>49,87</b>



PropONENTE:	PREFEITURA MUNICIPAL DE JACAREACANGA	Município/UF:	JACAREACANGA/PA
CONCEDENTE:	MINISTÉRIO DA SAÚDE - PROGRAMA NOVO PAC	Banco de dados:	SINAPI (07/2025) - CPOS/CDHU (06/2025) - SBC (08/2025) - ORSE (06/2025) - IOPEIS (05/2025) - EMOP (07/2025) - SIURB (06/2025)
Objeto:	CONSTRUÇÃO DE UNIDADE BÁSICA DE SAÚDE PORTE 1 - ÁREA CONSTRUÍDA: 389,78 m²	BDI GERAL	25,00%, 1,25
Local da Obra:	RUA "F" - BAIRRO BELA VISTA - QUADRA 165 - LOTE 17	BDI DE EQUIPAMENTO	11,10%, 1.119
Resp. Técnico:	MARUZA BAPTISTA - CAU 28510-2A		

Quant. >> 06,04 Preço Total 16.466,41

4.3	Código	Banco	Descrição	Unid	Quant	Valor Unit	Total
4.3.1	00225	SINAPI	DIVISÓRIA SANITÁRIA, TIPO CARINÉ, EM ALUMÍNIO, DE GRAMÍ TIPO "P" 30x30, ASSENTADA COM ARGAMASSA COM ANTE AL. III E EXCLUSIVO DEBARRANDE. AF. 01/2011	m²	1.022,0000	342,16	342,16
4.3.1	00270	SINAPI	MARMORE EM GRANITO COM ENCAIXES COMPLEMENTARES	m²	1.250,0000	31,53	39,41
4.3.1	01692	SINAPI	SERRA CIRCULAR DE BANCADA COM MOTOR ELÉTRICO POTÊNCIA DE 5HP, COM COIFA PARA DISCO 10" - CHI DURNO AF. 06/2015	CH-P	0,0420000	31,54	1,33
4.3.1	01603	SINAPI	SERRA CIRCULAR DE BANCADA COM MOTOR ELÉTRICO POTÊNCIA DE 5HP, COM COIFA PARA DISCO 10" - CHI DURNO AF. 06/2015	CH	1,2300000	25,00	30,75
4.3.1	00310	SINAPI	REFRIGERANTE COM 2 INCHOS DE 2 INCHOS	m²	0,6990000	79,11	55,04
4.3.1	00903	SINAPI	ADESIVO ESTRUCTURAL A BASE DE RESINA (EPOXI) BICOMPONENTE, PASTOSO (MONTADOR)	KG	0,2500000	31,63	7,91
4.3.1	0007190	SINAPI	ARGAMASSA COLANTE TIPO AC II E	KG	0,9700000	3,17	3,07
4.3.1	0007063	SINAPI	DIVISÓRIA, PLACA PRE-MOLDADA EM GRANITO, MARMORE OU GRANITO, E *13 CM	m²	1,0500000	207,59	217,73
						VALOR DO ITEM SEM BDI	342,16
						VALOR DO BDI	85,84
						VALOR DO ITEM COM BDI	427,70
						Quant. >>	6,16 Preço Total 54,15

5	Código	Banco	Descrição	Unid	Quant	Valor Unit	Total
5.1	01289	SINAPI	ESTRUTURA METÁLICA COM LIGADORES PARA USADAS, INCLUI DOS PERFIS METALICOS, CHAPAS METALICAS, MNO DE MARRA F, TRANSPORTES, COM O USUÁRIO, E ENCAMBAMENTO E INSTALAÇÃO	KG	1,0020000	15,19	15,19
5.1.1	93210	SINAPI	GUINDASTE HIDRÁULICO AUTOMÁTICO, COM LUNÇA TELESCÓPICA 40 M, CAPACIDADE MÁXIMA 60 T, POTÊNCIA 200 KW, CHI DURNO AF. 02/2010	CH-P	0,0014433	355,29	0,51
5.1.1	10015	SINAPI	PERFIL BA TPO TUBA 2 QUÍTRICA TP 2 INCH (TUBO 7,62 CM) 911 USADA PARA COIFAS, MFTA 100 EXPLOITADO PVA FABRICA (POR DEBARRANDE AF. 01/2020) FE	m²	0,2218559	11,87	2,63
5.1.1	00240	SINAPI	AJUDANTE DE ESTRUTURA METÁLICA COM ENCAIXES COMPLEMENTARES	m²	0,0019063	24,43	0,04
5.1.1	00270	SINAPI	MONTADOR DE ESTRUTURAS METÁLICAS COM ENCAIXES COMPLEMENTARES	m²	0,0006668	20,14	0,01
5.1.1	93288	SINAPI	GUINDASTE HIDRÁULICO AUTOMÁTICO, COM LUNÇA TELESCÓPICA 40 M, CAPACIDADE MÁXIMA 60 T, POTÊNCIA 200 KW, CHI DURNO AF. 02/2010	CH	0,0011982	160,39	0,19
5.1.1	10015	SINAPI	JATEAMENTO ABRASIVO COM GRANALHA DE AÇO EM PERFIL METÁLICO EM FABRICA AF. 01/2020	m²	0,2218559	24,69	5,47
5.1.1	0050133	SINAPI	CHAPA DE AÇO GROSSA, ASTM A36, E = 589 (15,88 MM, 121,99 KG/M²)	KG	0,0791892	5,51	0,43
5.1.1	0001137	SINAPI	CHUMBEIRO DE AÇO ZINCO, DIÂMETRO 101, COM VITAMENTO 25 MM	UN	0,0165064	17,63	0,29
5.1.1	0026477	SINAPI	CANALONERA ACO ABAS IGUAIS (QUALQUER BITOLA), ESPESURA ENTRE 10" E 14"	KG	0,1622149	2,02	1,47
5.1.1	0002065	SINAPI	PERFIL 10" SIMPLES, EM CHAPA DOBRADE DE AÇO LAMINADO, E = 589, H = 150 MM, L = 75 MM, 18,07 KG/M	KG	0,0713463	5,17	0,37
						VALOR DO ITEM SEM BDI	19,10
						VALOR DO BDI	4,79
						VALOR DO ITEM COM BDI	23,89
						Quant. >>	391,4566 Preço Total 9.347,86

5.1.2	Código	Banco	Descrição	Unid	Quant	Valor Unit	Total
-------	--------	-------	-----------	------	-------	------------	-------



<b>Proponente:</b>	PREFEITURA MUNICIPAL DE JACAREACANGA	<b>Município/UF:</b>	JACAREACANGA/PA
<b>Concedente:</b>	MINISTÉRIO DA SAÚDE - PROGRAMA NOV PAC	<b>Banco de dados:</b>	SINAPI (07/2025) - CPOS/CDHU (06/2025) - SBC (08/2025) - ORSE (06/2025) - OPES (05/2025) - EMCP (07/2025) - SIURB (07/2025)
<b>Objeto:</b>	CONSTRUÇÃO DE UNIDADE BÁSICA DE SAÚDE PORTE 1 - ÁREA CONSTRUÍDA: 389,78 m²	<b>BDI OERAL</b>	25,00% 1,25
<b>Local da Obra:</b>	RUA "F" - BAIRRO BELA VISTA - QUADRA 185 - LOTE 17	<b>BDI DE EQUIPAMENTO</b>	11,10% 1,1110
<b>Resp. Técnico:</b>	MARUZA BAPTISTA - CAU 28510-2A		

Composição	Código	Banco	Descrição	Quantidade	Valor Unit	Total
Composição	100303	SINAPI	FABRICAÇÃO E INSTALAÇÃO DE PORTA LITEIRA DE MADEIRA NAO APARELHADA PARA TELHADOS COM ATÉ 2 ARCOS E COM TELHA ONDULADA DE FERROZIMENTO, ALUMÍNIO OU PLÁSTICA EM EDIFÍCIO RESIDENCIAL DE MÚLTIPLOS PAVIMENTOS, INCLUSIVE TRANSPORTES VERTICAIS. AF_07/2019	26,06	26,06	26,06
Composição	89262	SINAPI	CARPINTEIRO DE FORMAS COM ENCARGOS COMPLEMENTARES	30,31	4,80	4,80
Composição	93274	SINAPI	GRUA ASCENSIONAL, LANÇA DE 30M, CAPACIDADE DE 1,0 T A 30M, ALTURA ATÉ 39 M - CH DIURNO AF_05/2023	63,01	0,13	0,13
Composição	93272	SINAPI	GRUA ASCENSIONAL, LANÇA DE 30M, CAPACIDADE DE 1,0 T A 30M, ALTURA ATÉ 39 M - CHP DIURNO AF_05/2023	100,58	0,31	0,31
Composição	85239	SINAPI	AJUDANTE DE CARPINTIeiro COM ENCARGOS COMPLEMENTARES	20,40	1,94	1,94
Material	0090442	SINAPI	VISTA NAO APARELHADA 18 X 18 CM EM MACACARANDUBA MASSARANDUBA ANGELIM OU EQUIVALENTE DA REGIAO - BRLTA	26,06	0,21	0,21
Material	0090441	SINAPI	VISTA NAO APARELHADA 18 X 18 CM EM MACACARANDUBA MASSARANDUBA ANGELIM OU EQUIVALENTE DA REGIAO - BRLTA	53,98	3,48	3,48
Material	0090507	SINAPI	PREFDO DE AÇO POLIDO COM CABECA 18 X 30 (2 3/4 X 10)	17,48	2,60	2,60
Material	0090443	SINAPI	CABEÇA NAO APARELHADA 18 X 6 CM EM MACARANDUBA MASSARANDUBA ANGELIM OU EQUIVALENTE DA REGIAO - BRLTA	19,74	7,37	7,37
<b>VALOR DO ITEM (SEM BDI)</b>						26,06
<b>VALOR DO BDI</b>						6,52
<b>VALOR DO ITEM COM BDI</b>						32,58
<b>Quant. =&gt;</b>						369,41
<b>Preço Total</b>						11.709,58

Composição	Código	Banco	Descrição	Quantidade	Valor Unit	Total
Composição	02543	SINAPI	TRAMA DE MADEIRA COMARCA POR TERÇAS PARA TELHADOS DE ATÉ 2 ÁGUAS PARA TELHA ONDULADA DE FERROZIMENTO, METÁLICA, PLÁSTICA OU TERMOACÚSTICA, INCLUSIVE TRANSPORTES VERTICAIS. AF_07/2019	22,76	22,76	22,76
Composição	89262	SINAPI	AJUDANTE DE CARPINTIeiro COM ENCARGOS COMPLEMENTARES	25,45	1,65	1,65
Composição	2826	SINAPI	CARPINTEIRO DE FORMAS COM ENCARGOS COMPLEMENTARES	35,31	3,17	3,17
Composição	93261	SINAPI	GURCHO ELÉTRICO DE CULINA, CAPACIDADE 400 KG, COM MOTOR FREIO, MOTOR TRIFÁSICO DE 25 CV - CHP DI, RND AF_06/2015	27,09	0,12	0,12
Composição	93262	SINAPI	GURCHO ELÉTRICO DE CULINA, CAPACIDADE 400 KG, COM MOTOR FREIO, MOTOR TRIFÁSICO DE 25 CV - CH DIURNO AF_06/2015	26,75	0,17	0,17
Material	0090498	SINAPI	PREFDO DE AÇO POLIDO COM CABECA 18 X 30 (2 3/4 X 10)	17,61	0,43	0,43
Material	0090442	SINAPI	VISTA NAO APARELHADA 18 X 18 CM EM MACACARANDUBA MASSARANDUBA ANGELIM OU EQUIVALENTE DA REGIAO - BRLTA	26,06	17,73	17,73
<b>VALOR DO ITEM (SEM BDI)</b>						29,78
<b>VALOR DO BDI</b>						5,96
<b>VALOR DO ITEM COM BDI</b>						35,74
<b>Quant. =&gt;</b>						369,41
<b>Preço Total</b>						10.585,26

Composição	Código	Banco	Descrição	Quantidade	Valor Unit	Total
Composição	9420	SINAPI	TELHAMENTO COM TELHA ONDULADA DE FERROZIMENTO E 8 MMA, COM FERROZIMENTO LATERAL DA 1/4 JC, ONDA PARA TELHADO COM INCLINAÇÃO MÁXIMA DE 10º, COM ATÉ 2 ÁGUAS, INCLUSIVE EQUIPAMENTOS. AF_07/2019	74,53	74,53	74,53
Composição	93261	SINAPI	GURCHO ELÉTRICO DE CULINA, CAPACIDADE 400 KG, COM MOTOR FREIO, MOTOR TRIFÁSICO DE 25 CV - CH DIURNO AF_06/2015	26,72	0,19	0,19
Composição	85239	SINAPI	AJUDANTE DE CARPINTIeiro COM ENCARGOS COMPLEMENTARES	27,96	0,19	0,19
Composição	83116	SINAPI	SERVEITE COM ENCARGOS COMPLEMENTARES	26,11	8,16	8,16
Composição	8023	SINAPI	TELHADA COM ENCARGOS COMPLEMENTARES	30,05	3,45	3,45
Material	0090714	SINAPI	TELHA DE FERROZIMENTO ONDULADA E 8 MMA DE 2,44 X 1,10 M (SEM AMANTO)	46,80	55,07	55,07



<b>Proponente:</b>	PREFEITURA MUNICIPAL DE JACAREACANGA	<b>Município/UF:</b>	JACAREACANGA/PA
<b>Concedente:</b>	MINISTÉRIO DA SAÚDE - PROGRAMA NOVQ PAC	<b>Bancos de dados:</b>	SINAPI (07/2025) - CPOS/CDHU (06/2025) - SBC (08/2025) - ORSE (06/2025) - ICPS (05/2025) - EMOP (07/2025) - SIURB (01/2025)
<b>Objeto:</b>	CONSTRUÇÃO DE UNIDADE BÁSICA DE SAÚDE PORTE 1 - ÁREA CONSTRUÍDA: 389,78 m²		
<b>Local da Obra:</b>	RUA "F" - BAIRRO BELA VISTA - QUADRA 165 - LOTE 17	<b>BDI GERAL</b>	25,00%
<b>Resp. Técnico:</b>	MARUZA BAPTISTA - CAU 28510-2A	<b>BDI DE EQUIPAMENTO</b>	1,25
			1,11%

Código	Banco	Descrição	Material	Unid	Quant	Valor Unit	Total
0094302	SINAPI	PARAFUSO ZINCO ROSCA SOBE-ROA, CABEÇA SEXTAVADA 5/16" X 250 MM PARA FIXAÇÃO DE TELHA EM MADEIRA	Materia	LN	1.270.000	1,42	18,03
0094302	SINAPI	CONJUNTO ARRUELAS DE VEDAÇÃO 5/16" PARA TELHA FIBROCEM. (UMA ARRUELA METÁLICA E UMA ARRUELA PVC CONJUNTO)	Materia	CA	1.270.000	0,28	356,41
<b>VALOR DO ITEM (SEM BDI)</b>							14,62
<b>VALOR DO BDI</b>							19,63
<b>VALOR DO ITEM COM BDI</b>							34,25
<b>Quant. =&gt;</b>							360,41
<b>Preço Total</b>							33.479,04

Código	Banco	Descrição	Material	Unid	Quant	Valor Unit	Total
012003	Orçame	COBERTURA EM CHAPA POLICARBONATO ALVEOLAR 10MM	Materia	m²	1.050.000	60,32	63.330
01013	SBC	CHAPA DE POLICARBONATO ALVEOLAR 2,10x6,0mm (6mm)	Materia	m²	1.050.000	95,59	100,23
<b>VALOR DO ITEM (SEM BDI)</b>							100,32
<b>VALOR DO BDI</b>							25,69
<b>VALOR DO ITEM COM BDI</b>							126,01
<b>Quant. =&gt;</b>							31,60
<b>Preço Total</b>							3.962,64

Código	Banco	Descrição	Material	Unid	Quant	Valor Unit	Total
<b>8.1 COMPLEMENTOS</b>							
8.1.1							
Composição	94209	SINAPI	CALHA EM CHAPA DE AÇO GALVANIZADO NÚMERO 24, DESENVOLVIMENTO DE 100 CM, INCLUSIVE TRANSPORTE VERTICAL, AF. 07/2019	Materia	M	1.000.000	174,89
Composição	94209	SINAPI	SERVENTE COM ENCARGOS COMPLEMENTARES	CH	0,0163000	26,73	0,44
Composição	93116	SINAPI	SERVENTE COM ENCARGOS COMPLEMENTARES	H	0,8330000	26,11	16,99
Composição	93123	SINAPI	TELHADISTA COM ENCARGOS COMPLEMENTARES	H	0,5190600	31,05	16,10
Composição	90361	SINAPI	SUB-GRUPO ELÉTRICO DE CILINDRO, CAPACIDADE 400 KG, COM MOTOR FREIO, MOTOR TRIFÁSICO DE 25 CV - CHP DURINO AF. 09/2015	CH-P	0,0132800	27,09	0,36
Composição	0040704	SINAPI	CALHA QUADRADA DE CHAPA DE AÇO GALVANIZADA NÚM 24, DOBTE 100 CM	M	1,050.000	21,09	89,20
Composição	0001338	SINAPI	SOLDA EM BARRA DE ESTANHO-CHUMBO 50/50	M	0,1650000	25,70	4,24
Composição	0009590	SINAPI	FREIO DE AÇO POLIDO COM CABEÇA 18 X 27 (2 1/2 X 1 1/2)	M	0,0250000	17,19	0,43
Composição	0000043	SINAPI	SELANTE ELÁSTICO MONO COMPONENTE A BASE DE POLIURETANO (PU) PARA JUNTAS DIVERSAS	M	0,1610000	35,23	5,69
Composição	0009504	SINAPI	REBITE DE REPARO EM ALUMÍNIO VAZADO, DIÂMETRO 3,2 X 8 MM DE COMPRIMENTO (1X6 = 1025 UNIDADES)	M	0,0049000	65,43	0,32
<b>VALOR DO ITEM (SEM BDI)</b>							174,89
<b>VALOR DO BDI</b>							43,67
<b>VALOR DO ITEM COM BDI</b>							218,56
<b>Quant. =&gt;</b>							76,00
<b>Preço Total</b>							16.595,36

Código	Banco	Descrição	Material	Unid	Quant	Valor Unit	Total
<b>8.2.2</b>							
Composição	94209	SINAPI	RUFO EM CHAPA DE AÇO GALVANIZADO NÚMERO 24, CORRE DE 26 CM, INCLUSIVE TRANSPORTE VERTICAL, AF. 07/2019	Materia	M	1.000.000	54,03
Composição	93116	SINAPI	SERVENTE COM ENCARGOS COMPLEMENTARES	H	0,2070000	26,11	5,40
Composição	93123	SINAPI	TELHADISTA COM ENCARGOS COMPLEMENTARES	H	0,1120000	31,05	3,50
Composição	93209	SINAPI	SUB-GRUPO ELÉTRICO DE CILINDRO, CAPACIDADE 400 KG, COM MOTOR FREIO, MOTOR TRIFÁSICO DE 25 CV - CHP DURINO AF. 09/2015	CH-P	0,0132000	27,99	0,37
Composição	93209	SINAPI	SUB-GRUPO ELÉTRICO DE CILINDRO, CAPACIDADE 400 KG, COM MOTOR FREIO, MOTOR TRIFÁSICO DE 25 CV - CHP DURINO AF. 09/2015	CH	0,0163000	26,73	0,43
Composição	0040704	SINAPI	RUFO TRILINHA XILINHO DE CHAPA DE AÇO GALVANIZADO NÚM 24, COM DE 26 CM	M	1,000.000	24,13	24,13
Composição	0009504	SINAPI	REBITE DE REPARO EM ALUMÍNIO VAZADO, DIÂMETRO 3,2 X 8 MM DE COMPRIMENTO (1X6 = 1025 UNIDADES)	M	0,0012000	65,43	0,08
<b>VALOR DO ITEM (SEM BDI)</b>							112,46
<b>VALOR DO BDI</b>							28,19
<b>VALOR DO ITEM COM BDI</b>							140,65
<b>Quant. =&gt;</b>							1,00
<b>Preço Total</b>							140,65



Proponente:	PREFEITURA MUNICIPAL DE JACAREACANGA	Município/UF:	JACAREACANGA/PA
Concedente:	MINISTÉRIO DA SAÚDE - PROGRAMA NOVO PAC	Bancos de dados:	SINAPI (07/2025) - CPOS/CDHU (06/2025) - SBC (08/2025) - ORSE (06/2025) - OPES (05/2025) - EMCP (07/2025) - SIURB (01/2025)
Objeto:	CONSTRUÇÃO DE UNIDADE BÁSICA DE SAÚDE PORTE 1 - ÁREA CONSTRUÍDA: 389,76 m²		
Local da Obra:	RUA "F" - BAIRRO BELA VISTA - QUADRA 165 - LOTE 17	BDI GERAL	25,00%
Resp. Técnico:	MARUZA BAPTISTA - CAU 28510-2A	BDI DE EQUIPAMENTO	1,25

Item	Código	Banco	Descrição	Material	Unid	Quant	Valor Unit	Total	
0	0001360	SINAPI	SOLDAR EM BARRA DE ESTANHOLO-LIBRO 5,090	Material	KG	0,0450000	22,27	1,113	
1	0000143	SINAPI	SELANTE ELASTICO MONO-COMPONENTE A BASE DE POLIURETANO (PU) PARA JUNTAS DIVERSAS	Material	310VL	0,1160000	30,23	3,50	
2	0007091	SINAPI	PREÇO DE AÇO POLIDO COM CABEÇA 18 X 27 (2,10 X 10)	Material	KG	0,0680000	17,18	0,12	
							VALOR DO ITEM (SEM BDI)	64,61	
							VALOR DO BDI	16,90	
							VALOR DO ITEM COM BDI	81,51	
Quant. =>							48,85	Preço Total	3.365,37

Item	Código	Banco	Descrição	Material	Unid	Quant	Valor Unit	Total	
6.3.3	5445	SINAPI	CUMBRILA PARA TELHA DE FIBROCEMENTO ESTRUTURAL, E=8MM, INCLUSIVE ACESSÓRIOS DE FIXAÇÃO E CIMENTADO	Material	M	1,0700000	145,88	145,88	
6.3.3	9328	SINAPI	DISJUNTOR ELÉTRICO DE CILINDRO, CAPACIDADE 400 KA, COM MOTOR FREIO, MOTOR TRIFÁSICO DE 25 CV - CNP DURINO AF 06/2015	Material	Q-P	0,0016000	27,99	0,05	
6.3.3	93382	SINAPI	CUMBRILHO ELÉTRICO DE CILINDRO, CAPACIDADE 400 KA, COM MOTOR FREIO, MOTOR TRIFÁSICO DE 25 CV - CNP DURINO AF 06/2015	Material	QHI	0,0026000	26,73	0,07	
6.3.3	96316	SINAPI	SEBENTE COM ENCARGOS COMPLEMENTARES	Material	F	0,0750000	25,11	1,89	
6.3.3	96323	SINAPI	TELHADISTA COM ENCARGOS COMPLEMENTARES	Material	F	0,0610000	30,09	1,83	
6.3.3	0034303	SINAPI	PARAFUSO ZINCADO ROSCA SOBREBA, CABEÇA SEXTÁVADA, 5/16" X 250 MM, PARA FIXAÇÃO DE TELHA EM MADEIRA	Material	UN	4,2000000	5,40	22,70	
6.3.3	0507218	SINAPI	QUIMBERRA NORVAL PARA TELHA ESTRUTURAL, DE FIBROCEMENTO 2 ABAS, E=8MM DE 1050 X 935 MM (SEM AMANTO)	Material	UN	1,0230000	114,28	117,00	
6.3.3	1009160	SINAPI	CONJUNTO ARRUELAS DE VEDAÇÃO 5/16" PARA TELHA FIBROCEMENTO (UMA ARRUELA METÁLICA E UMA ARRUELA PVC COM CAS)	Material	QJ	4,2000000	0,39	1,61	
							VALOR DO ITEM (SEM BDI)	145,88	
							VALOR DO BDI	36,42	
							VALOR DO ITEM COM BDI	182,30	
Quant. =>							24,56	Preço Total	4.470,55

Item	Código	Banco	Descrição	Material	Unid	Quant	Valor Unit	Total	
6	IMPERMEABILIZAÇÃO							14.602,80	
6.1	96556	SINAPI	IMPERMEABILIZAÇÃO DE SUPERFÍCIE COM ARGAMASSA POLIMÉRICA / MEMBRANA ACRÍLICA, 2 DEMASOS, REFORÇAÇÃO COM VITRIFICADOS (R-10MM), AF 06/2025	Material	m²	1,0000000	59,99	59,99	
6.1	93743	SINAPI	AJUDANTE ESPECIALIZADO, COM ENCARGOS COMPLEMENTARES	Material	I	0,2220000	26,03	5,79	
6.1	96376	SINAPI	IMPERMEABILIZADOR COM ENCARGOS COMPLEMENTARES	Material	F	0,9681000	25,09	24,34	
6.1	000135	SINAPI	ARGAMASSA POLIMÉRICA IMPERMEABILIZANTE SEMIFLEXÍVEL, B-COMPONENTE, A BASE DE CIMENTO E ADITIVOS	Material	KG	4,6150000	3,79	17,30	
6.1	0009094	SINAPI	VITRIFICADO PARA IMPERMEABILIZAÇÃO	Material	m²	1,8710000	8,20	15,33	
							VALOR DO ITEM (SEM BDI)	59,90	
							VALOR DO BDI	14,90	
							VALOR DO ITEM COM BDI	74,80	
Quant. =>							156,61	Preço Total	11.656,57

Item	Código	Banco	Descrição	Material	Unid	Quant	Valor Unit	Total
6.2	96556	SINAPI	IMPERMEABILIZAÇÃO DE SUPERFÍCIE COM ARGAMASSA POLIMÉRICA / MEMBRANA ACRÍLICA, 2 DEMASOS, AF 06/2025	Material	m²	1,0000000	30,23	30,23
6.2	93743	SINAPI	AJUDANTE ESPECIALIZADO, COM ENCARGOS COMPLEMENTARES	Material	F	0,1160000	26,03	3,01



<b>Proponente:</b>	PREFEITURA MUNICIPAL DE JACAREACANGA	<b>Município/UF:</b>	JACAREACANGA/PA
<b>Concedente:</b>	MINISTÉRIO DA SAÚDE - PROGRAMA NOVO PAC	<b>Bancos de dados:</b>	SINAPI (07/2025) - CPOS/CDHU (06/2025) - SBC (08/2025) - ORSE (06/2025) - IOPE (05/2025) - EMOP (07/2025) - SIURB (01/2025)
<b>Objeto:</b>	CONSTRUÇÃO DE UNIDADE BÁSICA DE SAÚDE PORTE 1 - ÁREA CONSTRUÍDA: 389,78 m²	<b>BDI GERAL</b>	25,00%, 1,25
<b>Local da Obra:</b>	RUA "F" - BAIRRO BELA VISTA - QUADRA 165 - LOTE 17	<b>BDI DE EQUIPAMENTO</b>	11,10%, 1,1110
<b>Resp. Técnico:</b>	MARUZA BAPTISTA - CAU 28510-2A		

<b>Item</b>	<b>Quantidade</b>	<b>Descrição</b>	<b>Unidade</b>	<b>Valor Unit</b>	<b>Total</b>
0000	M	ARGAMASSA POLIMÉRICA IMPERMEABILIZANTE SEMIFLEXÍVEL B COMPONENTE, A BASE DE CIMENTO E ADITIVOS	M²	3,475000	3,4750
0000	M	IMPERMEABILIZADOR COM ENCARGOS COMPLEMENTARES	L	0,001900	0,0019
<b>Quant =&gt;</b>					<b>2.946,23</b>

<b>7</b>	<b>ESQUADRIAS</b>	<b>201.347,55</b>			
<b>7.1</b>	<b>ESQUADRIAS DE MADEIRA</b>				
<b>7.1.1</b>	<b>PORTAS DE MADEIRA</b>				
<b>7.1.1.1</b>	<b>Descrição</b>	<b>Unid</b>	<b>Quant</b>	<b>Valor Unit</b>	<b>Total</b>
Composição	9004 SINAPI	RYTAL PORTA DE MADEIRA PARA FINLIRA, SEM OCA (LEVE OU MEDIA), PADRÃO MÉDIO, 80X210CM, ESPESURA DE 3,5CM, ITENS INCLUIDOS: COBRADIÇAS, MONTAGEM E INSTALAÇÃO DO BATENTE, FECHADURA COM EXECUÇÃO DO FURTO, FORNECIMENTO E INSTALAÇÃO. AF. 12/2019	LN	1,000000	1.121,00
Composição Auxiliar	10000 SINAPI	ALICATA DE 5X1,5CM PARA PORTA E FIXAÇÃO COM TRESÇOS, PADRÃO MÉDIO - FORNECIMENTO E INSTALAÇÃO. AF. 12/2019	M	10,200000	90,17
Composição Auxiliar	9000 SINAPI	BATENTE PARA PORTA DE MADEIRA, FIXAÇÃO COM ARGAMASSA, PADRÃO MÉDIO - FORNECIMENTO E INSTALAÇÃO. AF. 12/2019	LN	1,000000	362,24
Composição Auxiliar	9002 SINAPI	PORTA DE MADEIRA PARA PINTURA, SEM OCA (LEVE OU MEDIA), 80X210CM, ESPESURA DE 3,5CM, INCLUIDO COBRADIÇAS - FORNECIMENTO E INSTALAÇÃO. AF. 12/2019	LN	1,000000	519,33
Composição Auxiliar	9003 SINAPI	FECHADURA DE EMBUTIR COM CILINDRO, EXTERNA, COMPLETA, ACABAMENTO PADRÃO MÉDIO, INCLUIDO EXECUÇÃO DE FURTO, FORNECIMENTO E INSTALAÇÃO. AF. 12/2019	LN	1,000000	180,08
<b>Quant =&gt;</b>					<b>16.928,80</b>
<b>VALOR DO ITEM (SEM BDI)</b>					<b>1.121,00</b>
<b>VALOR DO BDI</b>					<b>290,48</b>
<b>VALOR DO ITEM COM BDI</b>					<b>1.411,48</b>

<b>7.1.1.5</b>	<b>Descrição</b>	<b>Unid</b>	<b>Quant</b>	<b>Valor Unit</b>	<b>Total</b>
Composição	9004 SINAPI	RYTAL PORTA DE MADEIRA PARA FINLIRA, SEM OCA (LEVE OU MEDIA), PADRÃO MÉDIO, 80X210CM, ESPESURA DE 3,5CM, ITENS INCLUIDOS: COBRADIÇAS, MONTAGEM E INSTALAÇÃO DO BATENTE, FECHADURA COM EXECUÇÃO DO FURTO, FORNECIMENTO E INSTALAÇÃO. AF. 12/2019	LN	1,000000	1.032,88
Composição Auxiliar	10000 SINAPI	ALICATA DE 5X1,5CM PARA PORTA FIXADO COM TRESÇOS, PADRÃO MÉDIO - FORNECIMENTO E INSTALAÇÃO. AF. 12/2019	M	10,000000	88,50
Composição Auxiliar	9000 SINAPI	BATENTE PARA PORTA DE MADEIRA, FIXAÇÃO COM ARGAMASSA, PADRÃO MÉDIO - FORNECIMENTO E INSTALAÇÃO. AF. 12/2019	LN	1,000000	362,24
Composição Auxiliar	9003 SINAPI	FECHADURA DE EMBUTIR COM CILINDRO, EXTERNA, COMPLETA, ACABAMENTO PADRÃO MÉDIO, INCLUIDO EXECUÇÃO DE FURTO, FORNECIMENTO E INSTALAÇÃO. AF. 12/2019	LN	1,000000	180,08
Composição Auxiliar	9002 SINAPI	PORTA DE MADEIRA PARA PINTURA, SEM OCA (LEVE OU MEDIA), 80X210CM, ESPESURA DE 3,5CM, INCLUIDO COBRADIÇAS - FORNECIMENTO E INSTALAÇÃO. AF. 12/2019	LN	1,000000	402,11
<b>Quant =&gt;</b>					<b>12.912,40</b>
<b>VALOR DO ITEM (SEM BDI)</b>					<b>1.032,88</b>
<b>VALOR DO BDI</b>					<b>260,26</b>
<b>VALOR DO ITEM COM BDI</b>					<b>1.293,14</b>

<b>7.1.1.3</b>	<b>Descrição</b>	<b>Unid</b>	<b>Quant</b>	<b>Valor Unit</b>	<b>Total</b>
Composição	CRU3-39	PORTA COMPLETA MADEIRA 1 FL. 1,20X2,10M	LN	1,000000	1.618,00
Composição Auxiliar	9000 SINAPI	CARPINTEIRO DE ESQUADRIAS COM ENCARGOS COMPLEMENTARES	L	3,750000	21,19
Composição Auxiliar	3020 SINAPI	AJUDANTE DE CARPINTEIRO COM ENCARGOS COMPLEMENTARES	L	2,051000	21,45



<b>Proponente:</b>	PREFEITURA MUNICIPAL DE JACAREACANGA	<b>Município/UF:</b>	JACAREACANGA/PA
<b>Concedente:</b>	MINISTÉRIO DA SAÚDE - PROGRAMA NOVO PAC	<b>Bancos de dados:</b>	SINAPI (07/2025) - CPOS/CDHU (06/2025) - SBC (09/2025) - ORSE (06/2025) - IOPEs (05/2025) - EMCP (07/2025) - SIURB (01/2025)
<b>Objeto:</b>	CONSTRUÇÃO DE UNIDADE BÁSICA DE SAÚDE PORTE 1 - ÁREA CONSTRUÍDA: 389,78 m²	<b>BDI GERAL:</b>	26,00% 1,25
<b>Local da Obra:</b>	RUA "F" - BAIRRO BELA VISTA - QUADRA 165 - LOTE 17	<b>BDI DE EQUIPAMENTO:</b>	11,10% 1,1110
<b>Resp. Técnico:</b>	MARUZA BAPTISTA - CAU 28510-2A		

Item	Código	Unidade	Descrição	Tipo	Unid	Quant	Valor Unit	Total
Item 00000001	SINAPI		ÁREA GROSSA - POSTO JARDIM/GRABEADOR (RETRABO NA JAZIDA - SEM TRANSPORTE)	Materia	m²	0,0180000	121,58	2,19
Item 00000002	SBC		PORTA MADEIRA LISA PARA PINTURA 1,20x1,20m	Materia	UN	1,0000000	625,70	625,70
Item 00000003	SBC		TACO DE MADEIRA PARA FALÇAO DE ESQUADRIAS E JALOSIOS	Materia	UN	8,0000000	7,85	62,80
Item 00000004	ZDC		ALZARADO/LA MADERA DE LCI 1,5x4,5cm PARA PINTURA	Materia	M	11,1000000	47,04	520,00
Item 00000005	SBC		ADJELAMARCO BATENTE MADERA 3,2x14cm PINTURA	Materia	M	5,7500000	47,13	270,99
Item 00000006	SINAPI		PREÇO DE AÇO POLIDO COM CABECA 18 X 38 (1,14 X 9)	Materia	KG	0,1100000	17,46	1,92
Item 00000007	SINAPI		CEMENTO PORTLAND DE ALTO FORNO (AR) OP 18,50	Materia	KG	0,3130000	1,09	0,34
Item 00000008	SINAPI		PREÇO DE AÇO POLIDO COM CABECA 18 X 15 (1,14 X 13)	Materia	KG	0,0300000	10,15	0,30
							<b>VALOR DO ITEM (SEM BDI)</b>	1.610,00
							<b>VALOR DO BDI</b>	404,60
							<b>VALOR DO ITEM COM BDI</b>	2.022,60
						<b>Quant. =&gt;</b>	1,00	<b>Preço Total</b>
								2.022,50

7.1.1.4	Código	Banco	Descrição	Tipo	Unid	Quant	Valor Unit	Total
Composição	ORSE-40	Próprio	PORTA LISA DE CORREI SUSPESA EM MADEIRA COM BATENTE	ESQV - ESQUADRIAS E BARRAS ENVIDIADOS	m²	1,0000000	554,72	554,72
Composição Auxiliar	825	SINAPI	CARPINTEIRO DE ESQUADRIAS COM ENCARGOS COMPLEMENTARES	Livr SINAPI - Cálculos e Parâmetros	J	1,5000000	29,16	43,74
Item 00000009	CPOS/CDHU		PORTA LISA DE CORREI SUSPESA EM MADEIRA CURURUXA, PREÇO COM BATENTE E TRILHO NA PARTE SUPERIOR	Materia	m²	1,0000000	972,08	972,08
							<b>VALOR DO ITEM (SEM BDI)</b>	566,72
							<b>VALOR DO BDI</b>	130,18
							<b>VALOR DO ITEM COM BDI</b>	696,90
						<b>Quant. =&gt;</b>	14,39	<b>Preço Total</b>
								10.014,00

7.1.1.5	Código	Banco	Descrição	Tipo	Unid	Quant	Valor Unit	Total
Composição	ORSE-40	Próprio	PORTA COMPLETA MADEIRA 2 FL 1,60x2,10m PARA MIOLO	ESQV - ESQUADRIAS E BARRAS ENVIDIADOS	UN	1,0000000	3.954,91	3.954,91
Composição Auxiliar	825	SINAPI	CARPINTEIRO DE ESQUADRIAS COM ENCARGOS COMPLEMENTARES	Livr SINAPI - Cálculos e Parâmetros	J	4,9500000	29,16	144,42
Composição Auxiliar	823	SINAPI	AJUDANTE DE CARPINTEIRO COM ENCARGOS COMPLEMENTARES	Livr SINAPI - Cálculos e Parâmetros	J	3,7500000	29,45	110,33
Item 00000010	SINAPI		PREÇO DE AÇO POLIDO COM CABECA 18 X 38 (1,14 X 9)	Materia	KG	0,1100000	17,46	1,92
Item 00000011	SINAPI		PREÇO DE AÇO POLIDO SEM CABECA 18 X 15 (1,14 X 13)	Materia	KG	0,0300000	10,64	0,32
Item 00000012	SBC		ADJELAMARCO BATENTE MADERA 3,2x14cm PINTURA	Materia	M	5,7500000	47,13	270,99
Item 00000013	ZDC		ALZARADO/LA MADERA DE LCI 1,5x4,5cm PARA PINTURA	Materia	M	11,1000000	47,04	520,00
Item 00000014	SBC		TACO DE MADEIRA PARA FALÇAO DE ESQUADRIAS E JALOSIOS	Materia	UN	8,0000000	7,85	62,80
Item 00000015	SINAPI		PORTA DE MADEIRA DE LCI QUADRICULADA PARA VIDRO, DE CORREI (NÍVEL DO EQUIVALENTE RESINA), E - 1,80 X 2,10	Materia	m²	2,9400000	780,58	2.318,36
							<b>VALOR DO ITEM (SEM BDI)</b>	3.964,91
							<b>VALOR DO BDI</b>	620,73
							<b>VALOR DO ITEM COM BDI</b>	4.193,64
						<b>Quant. =&gt;</b>	1,00	<b>Preço Total</b>
								4.193,64

7.1.1.6	Código	Banco	Descrição	Tipo	Unid	Quant	Valor Unit	Total
Composição	ORSE-40	Próprio	PORTA COMPLETA MADEIRA 2 FL 1,60x2,10m LISA PER VANEIUM	ESQV - ESQUADRIAS E BARRAS ENVIDIADOS	UN	1,0000000	1.654,70	1.654,70
Composição Auxiliar	823	SINAPI	AJUDANTE DE CARPINTEIRO COM ENCARGOS COMPLEMENTARES	Livr SINAPI - Cálculos e Parâmetros	J	3,7500000	29,45	110,33
Composição Auxiliar	825	SINAPI	CARPINTEIRO DE ESQUADRIAS COM ENCARGOS COMPLEMENTARES	Livr SINAPI - Cálculos e Parâmetros	J	4,9500000	29,16	144,42
Item 00000016	SBC		PORTA MADEIRA LISA PINTURA 1,80x2,10m	Materia	UN	2,0000000	171,80	343,60



<b>Proponente:</b>	PREFEITURA MUNICIPAL DE JACAREACANGA	<b>Município/UF:</b>	JACAREACANGA/PA
<b>Concedente:</b>	MINISTÉRIO DA SAÚDE - PROGRAMA NOVO PAC	<b>Bancos de dados:</b>	SINAPI (07/2025) - CPDS/CDHU (06/2025) - SBC (08/2025) - ORSE (06/2025) - ICPES (05/2025) - EMOP (07/2025) - SIURB (01/2025)
<b>Objeto:</b>	CONSTRUÇÃO DE UNIDADE BÁSICA DE SAÚDE PORTE 1 - ÁREA CONSTRUÍDA: 389,78 m²	<b>BDI GERAL</b>	25,00% 1,20
<b>Local da Obra:</b>	RUA "F" - BAIRRO BELA VISTA - QUADRA 165 - LOTE 17	<b>BDI DE EQUIPAMENTO</b>	11,10% 1,110
<b>Resp. Técnico:</b>	MARUZA BAPTISTA - CAU 28510-2A		

Item	Código	Banco	Descrição	Material	Unid	Quant	Valor Unit	Total
Item 1	089,24	SBC	ADUCLIMAR/QUEBETEN E MADEIRA 3,5x14cm 7500LITRA	M	8,2200000	47,13	795,11	
Item 2	091,49	SBC	AUXÍLIOS PARA MADEIRA DE LÉ 1,5x2,5cm PARA PINTURA	M	12,5400000	48,54	594,89	
Item 3	092,20	SBC	TACO DE MADEIRA PARA FIXAÇÃO DE ESQUADRIAS/ALUMINIOS	LM	10,0000000	7,85	6,50	
Item 4	009,00	SINAPI	AREIA CRUSSA - POSTO JACAREACANGA (RETRADO NA JAZIDA, SEM TRANSPORTE)	M³	2,0180000	121,56	1,94	
Item 5	001,31	SINAPI	CIMENTO PORTLAND TIPO A 90,00 X 1,40 X 1,30	M³	8,5120000	7,39	6,14	
Item 6	000,00	SINAPI	PREÇO DE AÇO POLIDO COM CABEÇA 15 X 15 (1,34 X 1,31)	KG	0,0000000	11,36	0,00	
Item 7	001,54	SINAPI	DOBRIÇA BPO VALVEM EM AÇO FERRO, TAMANHO 3", GALVANIZADO, COM PARAFUSOS	Materia	2,0000000	36,13	180,26	
Item 8	000,00	SINAPI	PREÇO DE AÇO POLIDO COM CABEÇA 12 X 30 (1,34 X 1,31)	KG	0,1100000	11,40	1,25	
							VALOR DO ITEM (SEM BDI)	1.866,76
							VALOR DO BDI	413,94
							VALOR DO ITEM COM BDI	2.080,70
							Quant. =>	2,00
							Preço Total	4.139,40

7.2 ESQUADRIAS DE ALUMÍNIO								
7.2.1 PORTAS DE ALUMÍNIO								
Item	Código	Banco	Descrição	Material	Unid	Quant	Valor Unit	Total
Item 1	013,33	SINAPI	PORTA DE ALUMÍNIO DE 90X110 COM LAMINAR, COM QUILIMIZAÇÃO, FINAÇÃO COM PARAFUSOS - PINTURA EM BRANCO	Esquadrias - Portas	m²	1,0000000	637,17	637,17
Item 2	009,00	SINAPI	PERFEITO COM ENCARGOS COMPLEMENTARES	Livro SINAPI	Calculos e Parametros	-	25,73	18,04
Item 3	000,00	SINAPI	SERVENTE COM ENCARGOS COMPLEMENTARES	Livro SINAPI	Calculos e Parametros	-	21,11	4,90
Item 4	000,00	SINAPI	PORTA DE ABRIR EM ALUMÍNIO COM LAMBRIL HORIZONTAL/LAMINADA, ACABAMENTO ANODIZADO NATURAL, SEM QUILIMIZAÇÃO, PARA VISTA	Materia	m²	1,0000000	437,39	437,39
Item 5	000,00	SINAPI	QUILIMIZAÇÃO, PULVERIZAÇÃO, ARREMA E DE ACABAMENTO PARA ESQUADRIAS EM ALUMÍNIO PERFIL 35, ACABAMENTO ANODIZADO BRANCO OU BRILHANTE, PARA L.FACE	Materia	M	0,0504000	21,25	1,06
Item 6	000,00	SINAPI	SILANTE ELÁSTICO MONOCOMPONENTE A BASE DE POLIURETANO (PU) PARA JUNTAS DIVERSAS	Materia	litro	0,0229000	35,33	0,81
Item 7	000,00	SINAPI	BUCHA DE NYLON SEM CABEÇA, COM PARAFUSO DE 6,10 X 65 MM EM AÇO ZINCADO COM ROSCA SOBREIRA, CADEIA QUADRADA - TÍPODA 316L/316Ti	Materia	UN	4,8160000	1,10	5,30
							VALOR DO ITEM (SEM BDI)	637,17
							VALOR DO BDI	159,20
							VALOR DO ITEM COM BDI	796,46
							Quant. =>	9,97
							Preço Total	7.861,06

7.2.2								
Item	Código	Banco	Descrição	Material	Unid	Quant	Valor Unit	Total
Item 1	013,33	SINAPI	PORTA VENEZIANA DE ABRIR EM ALUMÍNIO, SOB MEDIDA	ESQV	m²	1,0000000	1.210,82	1.210,82
Item 2	009,00	SINAPI	SERVENTE COM ENCARGOS COMPLEMENTARES	Livro SINAPI	Calculos e Parametros	-	25,73	18,04
Item 3	000,00	SINAPI	PERFEITO COM ENCARGOS COMPLEMENTARES	Livro SINAPI	Calculos e Parametros	-	30,00	32,10
Item 4	H 25,000	0111200	CPDS/CDHU	Materia	m²	1,0000000	1.946,24	1.946,24
Item 5	000,00	SINAPI	PORTA DE ABRIR EM ALUMÍNIO ANODIZADO COM VITRO, 3 FOLHAS, ABERTURA DE CORRER	Materia	m²	0,0212000	120,00	2,54
Item 6	000,00	SINAPI	ÁREA MEDIDA - POSTO JACAREACANGA (RETRADO NA JAZIDA, SEM TRANSPORTE)	Materia	kg	2,0000000	1,19	2,38
Item 7	000,00	SINAPI	CIMENTO PORTLAND COMPOSTO CP I - 32	Materia	kg	0,0000000	1,19	0,00
							VALOR DO ITEM (SEM BDI)	1.210,82
							VALOR DO BDI	322,71
							VALOR DO ITEM COM BDI	1.613,66
							Quant. =>	6,93
							Preço Total	10.485,97

7.2.3								
Item	Código	Banco	Descrição	Material	Unid	Quant	Valor Unit	Total
Item 1	013,33	SINAPI	PORTA DE ALUMÍNIO ANODIZADO COM VIDRO, 3 FOLHAS, ABERTURA DE CORRER	ESQV	m²	1,0000000	971,09	971,09



<b>PropONENTE:</b>	PREFEITURA MUNICIPAL DE JACAREACANGA	<b>Município/UF:</b>	JACAREACANGA/PA
<b>CONCEDENTE:</b>	MINISTÉRIO DA SAÚDE - PROGRAMA NOVO PAC	<b>Bancos de dados:</b>	SINAPI (07/2025) - CPOS/CDHU (08/2025) - SBC (08/2025) - ORSE (06/2025) - OPES (05/2025) - EMOP (07/2025) - SIURB (04/2025)
<b>Objeto:</b>	CONSTRUÇÃO DE UNIDADE BÁSICA DE SAÚDE PORTE 1 - ÁREA CONSTRUÍDA: 389,78 m²		
<b>Local da Obra:</b>	RUA "F" - BAIRRO BELA VISTA - QUADRA 165 - LOTE 17		
<b>Resp. Técnico:</b>	MARUIZA BAPTISTA - CAU 28510-2A		
		<b>BDI GERAL</b>	<b>25,00%</b> <b>1,29</b>
		<b>BDI DE EQUIPAMENTO</b>	<b>11,10%</b> <b>1,1110</b>

Descrição	Código	Banco	Descrição	Unid.	Quant.	Valor Unit.	Total
CONSTRUÇÃO	83112	SINAPI	SERRALHEIRO COM ENCARGOS COMPLEMENTARES	Unid. SINAPI - Cálculos e Parâmetros	F	3,0000000	30,54
CONSTRUÇÃO	83116	SINAPI	SERVEITE COM ENCARGOS COMPLEMENTARES	Unid. SINAPI - Cálculos e Parâmetros	F	3,0000000	21,11
Materiais	9000	EMAP	ALUMINIO EM PERFIL TUBULAR EXTRUDADO - LIGA COMUM	Materia	KG	29,0000000	541,50
						<b>VALOR DO ITEM (SEM BDI)</b>	<b>970,68</b>
						<b>VALOR DO BDI</b>	<b>242,62</b>
						<b>VALOR DO ITEM COM BDI</b>	<b>1.212,80</b>
<b>Quant. =&gt;</b>						<b>20,28</b>	<b>Preço Total</b>
							<b>24.501,53</b>

7.2.1.4	Código	Banco	Descrição	Unid.	Quant.	Valor Unit.	Total
CONSTRUÇÃO	CPU254	Próprio	PORTÃO DE CORREREM ALUMINIO PINTURA ELETROSTATICA BRANCA	ESQV. ESQUADRIAS/FERRAGENS/MICROS	m²	1,0000000	1.304,00
CONSTRUÇÃO	83112	SINAPI	SERRALHEIRO COM ENCARGOS COMPLEMENTARES	Unid. SINAPI - Cálculos e Parâmetros	F	4,7430000	30,55
CONSTRUÇÃO	83120	SINAPI	AJULHAR DE SERRALHEIRO COM ENCARGOS COMPLEMENTARES	Unid. SINAPI - Cálculos e Parâmetros	F	4,7430000	25,62
Materiais	000220	SINAPI	ARMA LINDA - POSTE AZUL DA TUBERIELOU (RETRAI DO NA JAZDA - SEM TRANSPORTE)	Materia	m	0,0000000	121,50
Materiais	00844	SBC	SISTEMA DE PORTA DE CORRER 1 FOLHA 1954 RODAS COM TRILHO	Materia	m	2,2000000	113,20
Materiais	000320	SINAPI	CIMENTO PORTLAND DE ALTO FORNO (API) CP III-40	Materia	KG	2,4000000	1,99
Materiais	001130	SBC	PORTÃO DE CORRER EM ALUMINIO PINTURA ELETROSTATICA BRANCA	Materia	m²	3,0000000	85,43
						<b>VALOR DO ITEM (SEM BDI)</b>	<b>1.984,97</b>
						<b>VALOR DO BDI</b>	<b>348,24</b>
						<b>VALOR DO ITEM COM BDI</b>	<b>1.731,21</b>
<b>Quant. =&gt;</b>						<b>4,70</b>	<b>Preço Total</b>
							<b>8.135,69</b>

7.2.1.5	Código	Banco	Descrição	Unid.	Quant.	Valor Unit.	Total
CONSTRUÇÃO	CPU254	Próprio	PORTA ALUMINIO ANODIZADO NATURAL 1 FOLHA DE ABIR	ESQV. ESQUADRIAS/FERRAGENS/MICROS	m²	1,0000000	1.907,00
CONSTRUÇÃO	83112	SINAPI	SERRALHEIRO COM ENCARGOS COMPLEMENTARES	Unid. SINAPI - Cálculos e Parâmetros	F	15,3000000	30,55
CONSTRUÇÃO	8320	SINAPI	AJULHAR DE SERRALHEIRO COM ENCARGOS COMPLEMENTARES	Unid. SINAPI - Cálculos e Parâmetros	F	17,4220000	25,62
Materiais	001120	SBC	PORTA 1 FOLHA (AMBIEL ALUMINIO NATURAL LINHA M)	Materia	m²	1,0000000	591,70
Materiais	000200	SINAPI	ARMA GROSSA - POSTE AZUL DA TUBERIELOU (RETRAI DO NA JAZDA - SEM TRANSPORTE)	Materia	m	0,0000000	121,50
Materiais	000320	SINAPI	CIMENTO PORTLAND DE ALTO FORNO (API) CP III-40	Materia	KG	1,2000000	0,99
						<b>VALOR DO ITEM (SEM BDI)</b>	<b>1.567,67</b>
						<b>VALOR DO BDI</b>	<b>376,77</b>
						<b>VALOR DO ITEM COM BDI</b>	<b>1.983,84</b>
<b>Quant. =&gt;</b>						<b>2,82</b>	<b>Preço Total</b>
							<b>4.747,28</b>

7.2.2	JANELAS DE ALUMINIO			Unid.	Quant.	Valor Unit.	Total
CONSTRUÇÃO	94560	SINAPI	JANELA DE ALUMINIO TIPO MARINHEI - BATERIA REGULADORA 1 A 14 CM - VÍTRIO INCLUSA, PINTURA SEM PARAFUSOS, SEM QUADRILHÃO ALZAR, DIM. 65x103 60x80 (A X C) CM, COM ACABAMENTO, VEDADAÇÃO COM SILICONE, EXCLUSIV. CONTINUIDADE, TORNILHEIRO E INSTALAÇÃO, BT - 11/2024	Esquadrias - Janelas	m²	1,0000000	824,07
CONSTRUÇÃO	8320	SINAPI	SERRALHEIRO COM ENCARGOS COMPLEMENTARES	Unid. SINAPI - Cálculos e Parâmetros	F	1,0304134	30,75
CONSTRUÇÃO	83112	SINAPI	SERVEITE COM ENCARGOS COMPLEMENTARES	Unid. SINAPI - Cálculos e Parâmetros	F	0,0022000	21,11
Materiais	C000137	SINAPI	PARAFUSO DE AÇO ZINCOADO COM RECSA SOBREBA, CABEÇA CHATA E FENÇA SIMPLES, DIAMETRO 4,2 MM COMERTIMENTO 1,32 MM	Materia	UN	24,0000000	0,25



Proponente:	PREFEITURA MUNICIPAL DE JACAREACANGA	Município/UF:	JACAREACANGA/PA
Concedente:	MINISTÉRIO DA SAÚDE - PROGRAMA NOVO PAC	Bancos de dados:	SINAPI (07/2025) - CPOS/CDHU (06/2025) - SBC (08/2025) - ORSE (06/2025) - IOPES (05/2025) - EMOP (07/2025) - SIURB (01/2025)
Objeto:	CONSTRUÇÃO DE UNIDADE BÁSICA DE SAÚDE FORTE 1 - ÁREA CONSTRUÍDA: 389,78 m²	BDI GERAL	25,00%
Local da Obra:	RUA "F" - BAIRRO BELA VISTA - QUADRA 165 - LOTE 17	BDI DE EQUIPAMENTO	1,25
Resp. Técnico:	MARUZA BAPTISTA - CAU 28510-2A		1,1110

Item	Código	Banco	Descrição	Material	Unid	Quant	Valor Unit	Total
Item	0001296	SINAPI	SILICONE ACETATO LISO GERAL INCOLOR 280 G	Material	UN	1,1677008	25,50	30,79
Item	0003428	SINAPI	JANELA MAXIMAR EM ALUMÍNIO PERFIL 25, 65 X 80 CM (A X L) ACABAMENTO BRANCO OU BRILHANTE BATENTE CE X A 4 MM COM VÍDRO 4 MM SEM GUARNIÇÃO (7,48)	Material	UN	2,0535008	219,46	444,24
							VALOR DO ITEM (SEM BDI)	654,57
							VALOR DO BDI	131,09
							VALOR DO ITEM COM BDI	666,46
						Quant. =>	26,04	Preço Total
								16.805,99

Item	Código	Banco	Descrição	Material	Unid	Quant	Valor Unit	Total
7.2.2.2	160674	SINAPI	CANILHO 500 DE ALUMÍNIO PARA MICRO (MIDRO INCLUSO) BATENTE/REQUADRO DE 8 A 14 CM SEM GUARNIÇÃO ALIZAR, FIXAÇÃO COM PARAFUSOS, VEDAÇÃO COM SILICONE EXCLUSIVE CONTRAMARCO - FORNECIMENTO E INSTALAÇÃO AF 11/2024	Esquadria - Janelas	m²	1,0000000	565,11	565,11
Composição	38318	SINAPI	SERVENTE COM ENCARGOS COMPLEMENTARES	Unio SINAPI - Cálculos e Parâmetros	H	0,3111341	25,11	6,31
Composição	38309	SINAPI	PEDEREIRO COM ENCARGOS COMPLEMENTARES	Unio SINAPI - Cálculos e Parâmetros	H	0,7422940	36,12	27,00
Material	0003991	SINAPI	SILICONE ACETATO LISO GERAL INCOLOR 280 G	Material	UN	1,1698900	25,00	30,29
Material	0000999	SINAPI	JANELA FRIA EM ALUMÍNIO PERFIL 30, 60 X 80 CM (A X L) BATENTE/REQUADRO DE 8 A 14 CM COM VÍDRO 4 MM SEM GUARNIÇÃO ALIZAR, ACABAMENTO ALUMBRANCO OU BRILHANTE	Material	m²	1,0000000	526,11	526,11
Material	0004377	SINAPI	PARAFUSO DE AÇO ZINCOADO COM ROSCA SOBERBA, CABEÇA CHATA E FENDA SIMPLES, DIÂMETRO 4,2 MM, COMPRIMENTO 32,1 MM	Material	UN	7,4140900	0,33	4,00
							VALOR DO ITEM (SEM BDI)	656,11
							VALOR DO BDI	148,78
							VALOR DO ITEM COM BDI	743,89
						Quant. =>	1,38	Preço Total
								1.004,26

Item	Código	Banco	Descrição	Material	Unid	Quant	Valor Unit	Total
7.2.2.2	94574	SINAPI	JANELA DE ALUMÍNIO DE CORRER COM 4 VÍDRAS PARA MICRO, INCLUSO INCLUSO, 1184 BANDEIRA, BATENTE/REQUADRO DE 8 A 14 CM ACABAMENTO COM ACETATO OU BRILHANTE, FIXAÇÃO COM PARAFUSOS, SEM GUARNIÇÃO ALIZAR, DIMENSÕES 150X120 CM, VEDAÇÃO COM SILICONE EXCLUSIVE CONTRAMARCO - FORNECIMENTO E INSTALAÇÃO AF 11/2024	Esquadria - Janelas	m²	1,0000000	307,79	307,79
Composição	38318	SINAPI	SERVENTE COM ENCARGOS COMPLEMENTARES	Unio SINAPI - Cálculos e Parâmetros	H	0,1562938	25,11	3,91
Composição	38309	SINAPI	PEDEREIRO COM ENCARGOS COMPLEMENTARES	Unio SINAPI - Cálculos e Parâmetros	H	0,3118772	36,12	9,26
Material	0003991	SINAPI	SILICONE ACETATO LISO GERAL INCOLOR 280 G	Material	UN	0,8010714	25,00	15,07
Material	0004304	SINAPI	JANELA DE CORRER EM ALUMÍNIO PERFIL 25, 120 X 150 CM (A X L), 4 VÍDRAS BANDEIRA COM BASCULA, ACABAMENTO BRANCO OU BRILHANTE, BATENTE/REQUADRO DE 8 A 14 CM COM VÍDRO 4 MM SEM GUARNIÇÃO (7,48)	Material	UN	0,5560900	491,12	273,05
Material	0004377	SINAPI	PARAFUSO DE AÇO ZINCOADO COM ROSCA SOBERBA, CABEÇA CHATA E FENDA SIMPLES, DIÂMETRO 4,2 MM, COMPRIMENTO 32,1 MM	Material	UN	7,3000900	1,21	1,21
							VALOR DO ITEM (SEM BDI)	303,79
							VALOR DO BDI	36,56
							VALOR DO ITEM COM BDI	379,74
						Quant. =>	36,67	Preço Total
								13.545,33

ESQUADRIAS METÁLICAS								
PORTAS METÁLICAS								
Item	Código	Banco	Descrição	Material	Unid	Quant	Valor Unit	Total
7.3.1.1	CP2549	Pipipa	PORTA CORTE-VIDRO DE ABERTURA EM CHAPA DE AÇO GALVANIZADO Nº34 BATENTE EM CHAPA 300, CLASSE 96, ISOLANTE EM MANTA CERÂMICA INCOMBUSTÍVEL E SEM CORRIÇAS TIPO HELICOIDAL EM AÇO 1010/1060, E FECHADURA EM BARRAS SEM CHAVE	ESDV - EQUIPAMENTO ESPECIAL - INSTALAÇÃO	m²	1,0000000	895,94	895,94
Composição	38318	SINAPI	SERVENTE COM ENCARGOS COMPLEMENTARES	Unio SINAPI - Cálculos e Parâmetros	H	1,9000000	25,11	47,70





<b>Proponente:</b>	PREFEITURA MUNICIPAL DE JACAREACANGA	<b>Município/UF:</b>	JACAREACANGA/PA
<b>Concedente:</b>	MINISTÉRIO DA SAÚDE - PROGRAMA NOVO PAC	<b>Baneiros de dados:</b>	SINAPI (07/2025) - CPOS/CDHU (06/2025) - SBC (08/2025) - ORSE (06/2025) - ICOPES (05/2025) - EMOP (07/2025) - SIURB (01/2025)
<b>Objeto:</b>	CONSTRUÇÃO DE UNIDADE BÁSICA DE SAÚDE PORTE 1 - ÁREA CONSTRUÍDA: 369,78 m²		
<b>Local da Obra:</b>	RUA "F" - BAIRRO BELA VISTA - QUADRA 165 - LOTE 17		
<b>Resp. Técnico:</b>	MARUZA BAPTISTA - CAU 28510-2A	<b>BDI GERAL</b>	25,00% 1,25
		<b>BDI DE EQUIPAMENTO</b>	11,10% 1,1119

Composição	Quantidade	Unid.	Valor Unit.	Valor Total
38201 SINAPI	1	di	0,8220000	25,16
38209 SINAPI	1	di	0,8250000	25,16
06559 SBC	1	LN	1,0000000	1,78300
				<b>VALOR DO ITEM (SEM BDI)</b>
				<b>VALOR DO BDI</b>
				<b>VALOR DO ITEM COM BDI</b>
<b>Quant. =&gt;</b>				<b>Preço Total</b>

7.45	Código/Banco	Descrição	Tipo	Unid.	Quant.	Valor Unit.	Total
Composição	2810549	FECHADURA COM MAÇANETA TIPO ALAVANCA EM AÇO INOX (TAVEL) PARA PORTA EXTERNA	ESQV	LN	1,0000000	338,56	338,56
Composição Auxiliar	38239 SINAPI	AJUDANTE DE CARPINTERO COM ENCARGOS COMPLEMENTARES	Livro SINAPI	di	1,5000000	22,45	38,17
Composição Auxiliar	38201 SINAPI	CARPINTERO DE ESQUADRIAS COM ENCARGOS COMPLEMENTARES	Livro SINAPI	di	1,5000000	25,16	43,74
Material	1136 005 02510	FECHADURA COM MAÇANETA TIPO ALAVANCA EM AÇO INOX (TAVEL) E ROZETA REF. VICTÓRIA ECONOM. 863 (DE EXTERNA) CA PADO OU EQUIVALENTE	Material	di	1,0000000	348,63	348,63
						<b>VALOR DO ITEM (SEM BDI)</b>	<b>320,54</b>
						<b>VALOR DO BDI</b>	<b>62,14</b>
						<b>VALOR DO ITEM COM BDI</b>	<b>410,68</b>
<b>Quant. =&gt;</b>						<b>23,00</b>	<b>Preço Total</b>

7.46	Código/Banco	Descrição	Tipo	Unid.	Quant.	Valor Unit.	Total
Composição	190709	OVERLAPAGEM EM AÇO FERRO 3" X 2 1/2" X 1/2" X 1/2" SEM ANEL, CROMADO OU ZINCOADO, TAMPA BOLA, COM ENCAIXES E AE. 120019	Encaixes - Pinos	LN	1,0000000	90,23	90,23
Composição Auxiliar	38281 SINAPI	CARPINTERO DE ESQUADRIAS COM ENCARGOS COMPLEMENTARES	Livro SINAPI	di	0,9190000	20,16	28,71
Composição Auxiliar	38216 SINAPI	SERVENTE COM ENCARGOS COMPLEMENTARES	Livro SINAPI	di	0,4580000	25,11	11,51
Material	03002426	OVERLAPAGEM EM AÇO FERRO 3" X 2 1/2" X 1/2" X 1/2" SEM ANEL, CROMADO OU ZINCOADO, TAMPA BOLA, COM ENCAIXES	Material	LN	1,0000000	17,02	17,02
						<b>VALOR DO ITEM (SEM BDI)</b>	<b>64,22</b>
						<b>VALOR DO BDI</b>	<b>13,61</b>
						<b>VALOR DO ITEM COM BDI</b>	<b>89,84</b>
<b>Quant. =&gt;</b>						<b>37,00</b>	<b>Preço Total</b>

7.47	Código/Banco	Descrição	Tipo	Unid.	Quant.	Valor Unit.	Total
Composição	CFU2959	GURCHE COM REGUA DRE EM MADEIRA DE LEI - VASAGO	ESQV	di	1,0000000	541,66	541,66
Composição Auxiliar	38239 SINAPI	AJUDANTE DE CARPINTERO COM ENCARGOS COMPLEMENTARES	Livro SINAPI	di	3,2100000	22,45	83,95
Composição Auxiliar	38119 SINAPI	SERVENTE COM ENCARGOS COMPLEMENTARES	Livro SINAPI	di	3,1490000	34,11	64,34
Composição Auxiliar	38209 SINAPI	PEDEREIRO COM ENCARGOS COMPLEMENTARES	Livro SINAPI	di	2,1850000	30,73	66,53
Composição Auxiliar	38201 SINAPI	CARPINTERO DE ESQUADRIAS COM ENCARGOS COMPLEMENTARES	Livro SINAPI	di	3,9180000	25,16	114,70
Material	0005307	APRIMA GROSSA, PORTO 127MM, C/ BORDO (REPTIRADO NA LATA) SEM TRANSPORTER	Material	mf	0,0040000	131,64	0,49
Material	000450	PREÇO FERRO GALVANIZADO 1604 (295 g/m²)	Material	kg	0,0770000	31,08	0,21
Material	00013364	CIMENTO PORTLAND DE ALTO FORNO (AF) CP III 48	Material	kg	0,7330000	0,99	0,72
Material	068824	ADUELA MARCO BATENTE MADEIRA 3,5x14cm 3PINTURA	Material	m	0,0770000	47,13	149,10



<b>Proponente:</b>	PREFEITURA MUNICIPAL DE JACAREACANGA	<b>Município/UF:</b>	JACAREACANGA/PA
<b>Concedente:</b>	MINISTÉRIO DA SAÚDE - PROGRAMA NOVO PAC	<b>Bancos de dados:</b>	SINAPI (07/2025) - CPOS/CDHU (06/2025) - SBC (08/2025) - ORSE (06/2025) - CPES (05/2025) - EMOP (07/2025) - SIURB (01/2025)
<b>Objeto:</b>	CONSTRUÇÃO DE UNIDADE BÁSICA DE SAÚDE PORTE 1 - ÁREA CONSTRUÍDA: 389,78 m²	<b>BDI GERAL</b>	29,00% 1,29
<b>Local da Obra:</b>	RUA "F" - BAIRRO BELA VISTA - QUADRA 165 - LOTE 17	<b>BDI DE EQUIPAMENTO</b>	11,10% 1,1110
<b>Resp. Técnico:</b>	MARUZA BAPTISTA - CAU 28510-2A		

Item:	001340	Qtd:	AL ZARMOLOLITA MADEIRA DE LEI 1,94x5cm PARA PINTURA	Medida:	M	9,9520000	47,74	277,94		
Item:	001310	SBC	TABO DE MADEIRA PARA FIXAÇÃO DE ESQUADRIAS CAIXILHO	Medida:	LH	1,8700000	0,89	1,63		
								VALOR DO ITEM (SEM BDI)	741,66	
								VALOR DO BDI	196,42	
								VALOR DO ITEM COM BDI	927,69	
								Quant. =>	0,46 Preço Total	417,19

**8 REVESTIMENTO DE PAREDE REVESTIMENTO ARGAMASSADO 83.972,35**

Subitem	Código/Banco	Descrição	Tipo	Und	Quant	Valor Unit	Total		
Composição	87409	SINAPI	CHAPISCO APLICADO EM ALVENARIA, COM PRESENÇA DE VAZIOS E ESTRUTURAS DE CONCRETO DE FACHADA, COM COLHER DE BEBIDA EM ARGAMASSA TRACO 1:2, COM PREPARO EM BASTONETA 400 L AF. 18/2019	Chapisco	m²	1,0000000	8,32		
Composição	37319	SINAPI	ARGAMASSA TRACO 1:2 EM VOLUME DE CIMENTO E AREIA GROSSA LIMPA PARA CHAPISCO CONVENCIONAL, PREPARO MECÂNICO COM BETONEIRA 400 L AF. 08/2019	Argamassas	m²	0,0037000	30,03		
Composição	45119	SINAPI	SERVENTE COM ENCARGOS COMPLEMENTARES	Livro SINAPI	Calculos e Parâmetros	-	0,0175000	22,11	
Composição	38309	SINAPI	PEDREIRO COM ENCARGOS COMPLEMENTARES	Livro SINAPI	Calculos e Parâmetros	-	0,1724000	30,73	
							VALOR DO ITEM (SEM BDI)	62,18	
							VALOR DO BDI	2,83	
							VALOR DO ITEM COM BDI	11,66	
							Quant. =>	1,48236 Preço Total	16.931,88

Subitem	Código/Banco	Descrição	Tipo	Und	Quant	Valor Unit	Total		
Composição	30469	SINAPI	MASSA LIMPA EM ARGAMASSA TRACO 1:2 E PREPARO MECÂNICO, APLICADA MANUAMENTE EM PAREDES INTERNAS DE AMBIENTES COM ÁREA MÁX. DE 20M² E 3 (TRIM. COM TALSOCAS AF. 08/2019)	Massa Limpa/limpa	m²	1,0000000	28,82		
Composição	45319	SINAPI	SERVENTE COM ENCARGOS COMPLEMENTARES	Livro SINAPI	Calculos e Parâmetros	-	0,1485000	25,11	
Composição	45309	SINAPI	PEDREIRO COM ENCARGOS COMPLEMENTARES	Livro SINAPI	Calculos e Parâmetros	-	0,2271000	30,75	
Composição	47209	SINAPI	ARGAMASSA TRACO 1:2 EM VOLUME DE CIMENTO, CAL E AREIA NENA LIMPA PARA ENDONASSA UNICA ASSENTAMENTO DE ALVENARIA DE JEDACAO, PREPARO MECANICO COM BETONEIRA 400 L AF. 18/2019	Argamassas	m²	0,0194000	824,11		
							VALOR DO ITEM (SEM BDI)	29,62	
							VALOR DO BDI	7,21	
							VALOR DO ITEM COM BDI	36,03	
							Quant. =>	1,37661 Preço Total	40.563,23

Subitem	Código/Banco	Descrição	Tipo	Und	Quant	Valor Unit	Total		
Composição	47569	SINAPI	ENDOSO, EM ARGAMASSA TRACO 1:2 E PREPARO MECÂNICO, APLICADO MANUAMENTE EM PAREDES INTERNAS DE AMBIENTES COM ÁREA MÁX. DE 20M² E 3 (TRIM. COM TALSOCAS AF. 08/2019)	Massa Endo/Endoso	m²	1,0000000	28,11		
Composição	45319	SINAPI	SERVENTE COM ENCARGOS COMPLEMENTARES	Livro SINAPI	Calculos e Parâmetros	-	0,1482000	22,11	
Composição	47309	SINAPI	ARGAMASSA TRACO 1:2 EM VOLUME DE CIMENTO, CAL E AREIA NENA LIMPA PARA ENDONASSA UNICA ASSENTAMENTO DE ALVENARIA DE JEDACAO, PREPARO MECANICO COM BETONEIRA 400 L AF. 18/2019	Argamassas	m²	0,0194000	824,11		
Composição	45309	SINAPI	PEDREIRO COM ENCARGOS COMPLEMENTARES	Livro SINAPI	Calculos e Parâmetros	-	0,2205000	30,73	
							VALOR DO ITEM (SEM BDI)	28,11	
							VALOR DO BDI	7,80	
							VALOR DO ITEM COM BDI	36,14	
							Quant. =>	77,77 Preço Total	2.732,84

**8.2 REVESTIMENTO CERÂMICO**

Subitem	Código/Banco	Descrição	Tipo	Und	Quant	Valor Unit	Total
---------	--------------	-----------	------	-----	-------	------------	-------



Proponente:	PREFEITURA MUNICIPAL DE JACAREACANGA	Município/UF:	JACAREACANGA/PA
Concedente:	MINISTÉRIO DA SAÚDE - PROGRAMA NOVO PAC	Bancos de dados:	SINAPI (07/2025) - CPOS/CDHU (06/2025) - SBC (08/2025) - ORSE (06/2025) - OPES (05/2025) - ENCP (07/2025) - SIURB (01/2025)
Objeto:	CONSTRUÇÃO DE UNIDADE BÁSICA DE SAÚDE PORTE 1 - ÁREA CONSTRUÍDA: 389,78 m²		
Local da Obra:	RUA "F" - BAIRRO BELA VISTA - QUADRA 165 - LOTE 17		
Resp. Técnico:	MARUZA BAPTISTA - CAU 28510-2A	BDI GERAL	23,00% 1,25
		BDI DE EQUIPAMENTO	11,10% 1,1116

Descrição	Código	Banco	Descrição	Tipo	Und	Quant	Valor Unit	Total
REVESTIMENTO CERÂMICO PARA PAREDES INTERNAS COM PLACAS TIPO ESMALTADA DE DIMENSÕES 60X60 CM APILADAS NA SÉTIMA NÍVEL DAS PAREDES: AC 02/2023 DE	164611	SINAPI	REVESTIMENTO CERÂMICO PARA PAREDES INTERNAS COM PLACAS TIPO ESMALTADA DE DIMENSÕES 60X60 CM APILADAS NA SÉTIMA NÍVEL DAS PAREDES: AC 02/2023 DE	Revestimento Cerâmico Interno	m²	1.000,000	167,25	167,25
AZULEJISTA OULADILHEIRO COM ENCARGOS COMPLEMENTARES	30259	SINAPI	AZULEJISTA OULADILHEIRO COM ENCARGOS COMPLEMENTARES	Unid SINAPI - Cálculos e Parâmetros	F	0,7407309	32,69	22,64
SERVEANTE COM ENCARGOS COMPLEMENTARES	30116	SINAPI	SERVEANTE COM ENCARGOS COMPLEMENTARES	Unid SINAPI - Cálculos e Parâmetros	F	0,3259099	25,11	8,19
REVESTIMENTO EM CERÂMICA ESMALTADA - FORMATO MAIOR A 200 CM2	1001015	SINAPI	REVESTIMENTO EM CERÂMICA ESMALTADA - FORMATO MAIOR A 200 CM2	Logaria	m²	1,0654000	67,97	69,20
DELUZITE LUMINOSO - QUAL QUER COR	0054453	SINAPI	DELUZITE LUMINOSO - QUAL QUER COR	Módulo	m²	0,1410000	5,20	0,72
ARGAMASSA COLANTE AC1 PARA CERÂMICAS	1009131	SINAPI	ARGAMASSA COLANTE AC1 PARA CERÂMICAS	Módulo	m²	0,6770000	1,99	9,43
							VALOR DO ITEM (SEM BDI)	167,53
							VALOR DO BDI	26,61
							VALOR DO ITEM COM BDI	134,04
Quant. =>						110,06	Preço Total	14.744,40

**9 REVESTIMENTO DE PISO INTERNO 65.005,86**

**9.1 REVESTIMENTO ARGAMASSADO**

Descrição	Código	Banco	Descrição	Tipo	Und	Quant	Valor Unit	Total
REJULGAMENTO DE BASE PARA REVST. DE PISOS COM ARG. TRAÇO 14 (RSP. MÉDIA e 2,50M)	0912552	Proprio	REJULGAMENTO DE BASE PARA REVST. DE PISOS COM ARG. TRAÇO 14 (RSP. MÉDIA e 2,50M)	PISO - PISOS	m²	1.000,000	32,50	32,50
SERVEANTE COM ENCARGOS COMPLEMENTARES	30116	SINAPI	SERVEANTE COM ENCARGOS COMPLEMENTARES	Unid SINAPI - Cálculos e Parâmetros	F	0,4000000	25,11	10,04
FEDEIRO COM ENCARGOS COMPLEMENTARES	30306	SINAPI	FEDEIRO COM ENCARGOS COMPLEMENTARES	Unid SINAPI - Cálculos e Parâmetros	F	0,4000000	30,72	12,29
ARGAMASSA TRAÇO 1:4 (EM VÁ LUZ DE CIMENTO E AREIA MÉDIA 1:1:14), BEBERRÃO MFCAMPO COM FIBRA (PARA 500) AC 10/2012	100490	SINAPI	ARGAMASSA TRAÇO 1:4 (EM VÁ LUZ DE CIMENTO E AREIA MÉDIA 1:1:14), BEBERRÃO MFCAMPO COM FIBRA (PARA 500) AC 10/2012	Argamassas	m³	0,2250000	932,70	18,01
							VALOR DO ITEM (SEM BDI)	36,64
							VALOR DO BDI	9,06
							VALOR DO ITEM COM BDI	48,30
Quant. =>						353,44	Preço Total	18.003,15

**9.2 GRANILITE**

Descrição	Código	Banco	Descrição	Tipo	Und	Quant	Valor Unit	Total
PISO ALTA RESISTÊNCIA, COLORIDO, 6x12MM, APLICAÇÃO COM JUNTAS, POLIDO ATÉ O ESMERIL 400 E ENGRANADO	0912552	Proprio	PISO ALTA RESISTÊNCIA, COLORIDO, 6x12MM, APLICAÇÃO COM JUNTAS, POLIDO ATÉ O ESMERIL 400 E ENGRANADO	PISO - PISOS	m²	1.000,000	81,00	81,00
CIMENTO PORTLAND COMPOSTO CP I - 32	1000137	SINAPI	CIMENTO PORTLAND COMPOSTO CP I - 32	Materia	kg	10,0000000	1,10	11,00
REVESTIMENTO CERÂMICO PARA PAREDES INTERNAS COM PLACAS TIPO ESMALTADA DE DIMENSÕES 60X60 CM APILADAS NA SÉTIMA NÍVEL DAS PAREDES: AC 02/2023 DE	164611	SINAPI	REVESTIMENTO CERÂMICO PARA PAREDES INTERNAS COM PLACAS TIPO ESMALTADA DE DIMENSÕES 60X60 CM APILADAS NA SÉTIMA NÍVEL DAS PAREDES: AC 02/2023 DE	Serviços	m²	1,0000000	21,00	21,00
							VALOR DO ITEM (SEM BDI)	81,00
							VALOR DO BDI	20,96
							VALOR DO ITEM COM BDI	101,25
Quant. =>						353,44	Preço Total	39.835,80

**9.3 RODAPÉ**

Descrição	Código	Banco	Descrição	Tipo	Und	Quant	Valor Unit	Total
RODAPÉ ALTA RESISTÊNCIA, 4x10 CM, MIDA CANA	0912552	Proprio	RODAPÉ ALTA RESISTÊNCIA, 4x10 CM, MIDA CANA	PISO - PISOS	m	1,0000000	21,25	21,25
CIMENTO PORTLAND COMPOSTO CP I - 32	1000137	SINAPI	CIMENTO PORTLAND COMPOSTO CP I - 32	Materia	kg	3,0000000	1,10	3,30
REVESTIMENTO CERÂMICO PARA PAREDES INTERNAS COM PLACAS TIPO ESMALTADA DE DIMENSÕES 60X60 CM APILADAS NA SÉTIMA NÍVEL DAS PAREDES: AC 02/2023 DE	164611	SINAPI	REVESTIMENTO CERÂMICO PARA PAREDES INTERNAS COM PLACAS TIPO ESMALTADA DE DIMENSÕES 60X60 CM APILADAS NA SÉTIMA NÍVEL DAS PAREDES: AC 02/2023 DE	Serviços	m	1,0000000	18,00	18,00
							VALOR DO ITEM (SEM BDI)	21,38
							VALOR DO BDI	6,30
							VALOR DO ITEM COM BDI	26,73
Quant. =>						280,64	Preço Total	6.966,91



<b>Proponente:</b>	PREFEITURA MUNICIPAL DE JACAREACANGA	<b>Município/UF:</b>	JACAREACANGA/PA
<b>Concedente:</b>	MINISTERIO DA SAUDE - PROGRAMA NOVO PAC	<b>Bancos de dados:</b>	SINAPI (07/2025) - CPOS/CDHU (06/2025) - SBC (08/2025) - ORSE (06/2025) - IOPES (05/2025) - EMOP (07/2025) - SIURB (01/2025)
<b>Objeto:</b>	CONSTRUÇÃO DE UNIDADE BÁSICA DE SAÚDE PORTE 1 - ÁREA CONSTRUÍDA: 389,78 m²	<b>BDI GERAL</b>	25,00% 1,25
<b>Local da Obra:</b>	RUA "F" - BAIRRO BELA VISTA - QUADRA 165 - LOTE 17	<b>BDI DE EQUIPAMENTO</b>	11,10% 1,1110
<b>Resp. Técnico:</b>	MARUZA BAPTISTA - CAU 28510-2A		

10		REVESTIMENTO DE PISO EXTERNO				138.098,37	
10.1		REVESTIMENTO ARGAMASSADO					
	Código Banco	Descrição	Unid	Quant	Valor Unit	Total	
Composição	54972 SINAPI	EXECUÇÃO DE PASSIS (CALÇAVA) DE PISO DE CONCRETO COM CONCRETO MOLDAÇO AFLOCO USIMADO, ACABAMENTO CONVENCIONAL, ESPESSURA 6 CM, ARMADO AF 09/2022	m²	1.000.000	116,14	116.140	
Composição Análise	80308 SINAPI	FEDEIRO COM ENCARGOS COMPLEMENTARES	h	0,0274900	26,71	2,89	
Composição Análise	18310 SINAPI	SERVENTE COM ENCARGOS COMPLEMENTARES	h	0,2176000	24,11	5,25	
Composição Análise	83261 SINAPI	CARPINTEIRO DE FORMAS COM ENCARGOS COMPLEMENTARES	h	0,1101000	30,51	3,34	
Composição Análise	0005068 SINAPI	PREÇO DE AÇO POLIDO COM GREÇA 17 X 21 (2 X 1)	kg	0,0240200	17,46	0,42	
Composição Análise	0004613 SINAPI	CHARRÃO 22 X 72 CM EM PNEUS, MANTA OU EQUIVALENTE DA REGIÃO - BRUTA	m²	0,2000000	4,59	0,92	
Composição Análise	0002692 SINAPI	RECALÇ. CANTO PROTETOR PARA FORMAS DE MADEIRA, DE BASE O. DO SA EM L. ONDA EM AGUA	L	0,0011700	7,59	0,01	
Composição Análise	0003493 SINAPI	CONCRETO USIMADO BOMBEÁVEL, CLASSE DE RESISTÊNCIA C20, COM BRITA 0 E 1, SLUMP = 100 +/- 20 MM, EXCLUI SERVIÇO DE BOMBAMENTO (INR 8053)	m³	0,0085000	957,56	8,13	
Composição Análise	0000758 SINAPI	TELA DE AÇO SOLDADA REFORÇADA, CA-68, Q 195, (2 11x12), DIÂMETRO DO FIO = 5,0 MM, LARGURA = 2,45 M, ESPESSURA DO MALHA = 10 X 10 CM	m²	1,0616000	26,42	28,03	
Composição Análise	0004502 SINAPI	SARRAIO 75 X 10 CM EM PNEUS, MANTA OU EQUIVALENTE DA REGIÃO - BRUTA	m²	0,2000000	1,50	1,50	
						VALOR DO ITEM (SEM BDI)	110,14
						VALOR DO BDI	27,64
						VALOR DO ITEM COM BDI	137,88
				Quant. =>	602.9000000	Preço Total	83.007,27

10.1.2		Descrição					
	Código Banco	Descrição	Unid	Quant	Valor Unit	Total	
Composição	80402 SINAPI	EXECUÇÃO DE PASSIS EM PISO INTERTRAVADO, COM BLOCO 18 RAJAS DE 21 X 11 CM, ESPESSURA 6 CM, AF 10/2022	m²	1.000.000	120,00	120.000	
Composição Análise	870 SINAPI	ANBA-MEDIA - PÓSCO JAZIDA/VERBECADA (RETRABO NA JAZIDA, SEM TRANSPORTE)	m³	0,0466000	120,00	5,59	
Composição Análise	8721 SINAPI	PÓ DE PEDRA POSTO RECREAFORTEDECOR, SEM PRETE	m³	0,0008000	298,16	2,39	
Composição Análise	9855 SINAPI	BLOQUEIROS INTERTRAVADOS DE CONCRETO, MODELO ONDADO	m²	1,0457000	66,02	68,43	
Composição Análise	83360 SINAPI	CALETEIRO COM ENCARGOS COMPLEMENTARES	h	0,1220000	26,01	3,18	
Composição Análise	88216 SINAPI	SERVENTE COM ENCARGOS COMPLEMENTARES	h	0,3220000	24,11	7,77	
Composição Análise	81217 SINAPI	PLACA OPERATORIA REVERSÍVEL COM MOTOR 4 TEMPOS A GASOLINA, FORÇA CENTRÍFUGA DE 25 KV (2600 RPM), POTÊNCIA 5 CV, QHP DIURNO AF 08/2015	CHP	0,0041000	10,08	0,04	
Composição Análise	81278 SINAPI	PLACA OPERATORIA REVERSÍVEL COM MOTOR 4 TEMPOS A GASOLINA, FORÇA CENTRÍFUGA DE 25 KV (2600 RPM), POTÊNCIA 5 CV, QHP DIURNO AF 08/2015	CHP	0,1570000	7,72	1,21	
Composição Análise	81283 SINAPI	CONFIDOR DE PISO COM MOTOR 4 TEMPOS A GASOLINA, POTÊNCIA DE 13 HP, COM DISCO DE CORTE DIAMETRADO	CHP	0,0401000	11,70	0,47	
Composição Análise	81285 SINAPI	CONFIDOR DE PISO COM MOTOR 4 TEMPOS A GASOLINA, POTÊNCIA DE 13 HP, COM DISCO DE CORTE DIAMETRADO SEGMENTADO PARA CONCRETO, DIÂMETRO DE 350 MM, FURO DE 1114 X 17 - QHP DIURNO AF 08/2015	CHP	0,1100000	1,19	0,13	
						VALOR DO ITEM (SEM BDI)	96,72
						VALOR DO BDI	33,93
						VALOR DO ITEM COM BDI	130,65
				Quant. =>	443,72	Preço Total	53.091,10



<b>Proponente:</b>	PREFEITURA MUNICIPAL DE JACAREACANGA	<b>Município/UF:</b>	JACAREACANGA/PA
<b>Concedente:</b>	MINISTÉRIO DA SAÚDE - PROGRAMA NOVO PAC	<b>Bancos de dados:</b>	SINAPI (07/2025) - CPOS/CDHU (06/2025) - SBC (08/2025) - ORSE (06/2025) - IOPES (05/2025) - EMOP (07/2025) - SIURB (01/2025)
<b>Objeto:</b>	CONSTRUÇÃO DE UNIDADE BÁSICA DE SAÚDE PORTE 1 - ÁREA CONSTRUÍDA: 389,78 m²		
<b>Local da Obra:</b>	RUA "F" - BAIRRO BELA VISTA - QUADRA 165 - LOTE 17	<b>BDI GERAL</b>	25,00%
<b>Resp. Técnico:</b>	MARUZA BAPTISTA - CAU 28510-2A	<b>BDI DE EQUIPAMENTO</b>	11,10%

11.1 REVESTIMENTO DE TETO								36.419,07	
REVESTIMENTO ARGAMASSADO									
11.1.1	<b>Código</b>	<b>Banco</b>	<b>Descrição</b>	<b>Tipo</b>	<b>Und</b>	<b>Quant</b>	<b>Valor Unit</b>	<b>Total</b>	
Composição	8736	SINAPI	CHAPISCO APLICADO NO TETO EM ALVENARIAS: ESTRUTURA, COM TUBO PARA TESTEIRA AGRÍCOLA, ARGAMASSA INDUSTRIAL EM MA COM PRESSÃO EM MISTURADOR 020/05 - 46 - 18/2022	Chapisco	m²	1.0000000	36,91	36,91	
Composição	1033	SINAPI	ARGAMASSA INDUSTRIALIZADA PARA CHAPISCO ROLADO, PREPARO COM MISTURADOR DE EIXO HORIZONTAL DE 300 KG. AF. 09/2019	Argamassas	m²	0,0015000	5.976,31	9,06	
Composição	8316	SINAPI	SERVENTE COM ENCARGOS COMPLEMENTARES	Livro SINAPI: Cálculos e Parâmetros	-	0,0346000	25,11	0,38	
Composição	8839	SINAPI	RECREIO COM ENCARGOS COMPLEMENTARES	Livro SINAPI: Cálculos e Parâmetros	-	0,0289000	30,72	1,15	
							<b>VALOR DO ITEM (SEM BDI)</b>	<b>10,51</b>	
							<b>VALOR DO BDI</b>	<b>2,63</b>	
							<b>VALOR DO ITEM COM BDI</b>	<b>13,14</b>	
							<b>Quant. =&gt;</b>	<b>4,24</b>	<b>Preço Total</b>
									<b>55,71</b>

11.2									
11.2.1	<b>Código</b>	<b>Banco</b>	<b>Descrição</b>	<b>Tipo</b>	<b>Und</b>	<b>Quant</b>	<b>Valor Unit</b>	<b>Total</b>	
Composição	9040	SINAPI	MATRIA ÚNICA EM ARGAMASSA TRAÇO 1:3:6, PREPARO MESA CO, APLICADA MANUALMENTE EM TETO, L=10MM, COM TALISCAS. AF. 08/2004	Materia Única/Reboco	m²	1,0000000	36,03	36,03	
Composição	4730	SINAPI	ARGAMASSA TRAÇO 1:3:8 EM VOLUME DE CIMENTO, CAL E AREIA MÉDIA UNICOM PARA EMBOÇAMASSA ÚNICA S/RETISSAMENTO DE ALVENARIA DE LERDAÇÃO, PREPARO MECÂNICO COM BETONEIRA 400 L. AF. 08/2019	Argamassas	m²	0,0394000	830,11	15,98	
Composição	8316	SINAPI	SERVENTE COM ENCARGOS COMPLEMENTARES	Livro SINAPI: Cálculos e Parâmetros	-	0,2892000	25,11	6,85	
Composição	8839	SINAPI	RECREIO COM ENCARGOS COMPLEMENTARES	Livro SINAPI: Cálculos e Parâmetros	-	0,5295000	30,72	16,30	
							<b>VALOR DO ITEM (SEM BDI)</b>	<b>39,02</b>	
							<b>VALOR DO BDI</b>	<b>9,76</b>	
							<b>VALOR DO ITEM COM BDI</b>	<b>48,78</b>	
							<b>Quant. =&gt;</b>	<b>4,24</b>	<b>Preço Total</b>
									<b>206,83</b>

11.2									
11.2.1	<b>Código</b>	<b>Banco</b>	<b>Descrição</b>	<b>Tipo</b>	<b>Und</b>	<b>Quant</b>	<b>Valor Unit</b>	<b>Total</b>	
Composição	9074	SINAPI	FORRO EM DRYWALL, PARA AMBIENTES COBERTOS, INCLUSIVE ESTRUTURA BIFUNCIONAL DE FIXAÇÃO. AF. 06/2020, PS	Forro	m²	1,0000000	84,97	84,97	
Composição	8839	SINAPI	SERVENTE COM ENCARGOS COMPLEMENTARES	Livro SINAPI: Cálculos e Parâmetros	-	0,6786000	25,11	12,01	
Composição	8839	SINAPI	MONTADOR DE ESTRUTURAS METÁLICAS COM ENCARGOS COMPLEMENTARES	Livro SINAPI: Cálculos e Parâmetros	-	0,4786000	20,34	12,71	
Composição	0009435	SINAPI	PARAFUSO DRY WALL, EM AÇO ROSCATEZADO, CABEÇA TROMBETA E PONTA AGULHA (ZA), COMPRIMENTO 25 MM	Materia	UN	0,6489000	5,15	3,35	
Composição	0009430	SINAPI	PENICIL OU PRESILHA REGULADORA, EM AÇO GALVANIZADO, COM CERPO, MOLA E REBITE, PARA PERIL TIPO CANALIZ. (E. ESTABILIZADA EM FURGOS DRYWALL)	Materia	UN	1,2267000	2,49	3,05	
Composição	0009413	SINAPI	PLACA CHAPA DE GESSO ACAPIONADO, STANDARD (S), COR BRANCA, E X 125 MM, 200 X 2400 MM (L X C)	Materia	m²	1,0636000	22,03	23,37	
Composição	0009412	SINAPI	FITA DE PAPEL REFORÇADA COM LAMINA DE METAL PARA REFORÇO DE CANTOS DE CHAPA DE GESSO PARA DRYWALL	Materia	M	1,4276000	8,05	8,43	
Composição	0009410	SINAPI	PARAFUSO ZINCO, AUTOPERFORANTE, FURACÃO 4, 3 MM X 19 MM	Materia	UN	9,0725000	34,72	314,32	
Composição	0009433	SINAPI	PARAFUSO ZINCO, 6 BVS, D = 3,16 MM (Ø), 51 KGM, DUB BVS, D = 4,19 MM (Ø), 1,1 KGM, DUB BVS, D = 3,40 MM (Ø), 873 KGM	Materia	KG	0,0270000	22,55	0,61	
Composição	0009427	SINAPI	PERFIL CAVALITA, FORMATO C, EM AÇO ZINCO, PARA CONTRUTURA FORRO DRYWALL, L = 6,8 MM, M = 10,0 IL X, B = COMPRIMENTO 3 M	Materia	M	3,5470000	6,62	23,48	
Composição	0009434	SINAPI	MARSA DE REJUNTE EMPO PARA DRYWALL, A BASE DE GESSO, 360 GEM RAPELA, PARA TRATAMENTO DE JUNTAS DE CHAPA DE GESSO PROPÓSITA AFICATA (E. 03/14)	Materia	KG	0,8526000	2,81	2,39	
Composição	0009443	SINAPI	PARAFUSO DRY WALL EM AÇO ZINCO, CABEÇA LENTILHA E PONTA BRANCA (B), LARGURA 4,3 MM, COMPRIMENTO 13 MM	Materia	UN	1,2267000	0,38	0,47	
							<b>VALOR DO ITEM (SEM BDI)</b>	<b>84,97</b>	
							<b>VALOR DO BDI</b>	<b>21,22</b>	
							<b>VALOR DO ITEM COM BDI</b>	<b>106,09</b>	



Proponente:	PREFEITURA MUNICIPAL DE JACAREACANGA	Município/UF:	JACAREACANGA/PA
Concedente:	MINISTÉRIO DA SAÚDE - PROGRAMA NOVO PAC	Bancos de dados:	SINAPI (07/2025) - CPOS/CDHU (06/2025) - SBC (08/2025) - ORSE (06/2025) - IOPEs (05/2025) - EMOP (07/2025) - SIURB (01/2025)
Objeto:	CONSTRUÇÃO DE UNIDADE BÁSICA DE SAÚDE PORTE 1 - ÁREA CONSTRUÍDA: 389,76 m²		
Local da Obra:	RUA "F" - BAIRRO BELA VISTA - QUADRA 185 - LOTE 17	BDI GERAL	29,00%
Resp. Técnico:	MARIUZA BAPTISTA - CAU 28510-2A	BDI DE EQUIPAMENTO	11,10%

Quant. => 340,91 Preço Total 36.156,53

12		PINTURA				82.654,34	
12.1		PAREDES					
12.1.1	Código/Banco	Descrição	Tipo	Und	Quant.	Valor Unit	Total
Composição	3945 SINAPI	FUNDO SELADOR ACRÍLICO, APLICAÇÃO MANUAL EM PAREDES, UMA DEMÃO, AF 04/023	Pintura Isotema	m²	1.000,000	4,59	4.590
Composição	36110 SINAPI	PINTOR COM ENCARGOS COMPLEMENTARES	Livro SINAPI: Cálculos e Parâmetros	F	0,0668000	32,41	2,15
Composição	36110 SINAPI	SERVEITE COM ENCARGOS COMPLEMENTARES	Livro SINAPI: Cálculos e Parâmetros	F	0,0222000	25,11	0,56
Material	1006602 SINAPI	SELADOR ACRÍLICO EFICAZ PREMIUM INTERIOREXTERIOR	Material	L	0,1565000	11,40	1,78
						VALOR DO ITEM (SEM BDI)	4,59
						VALOR DO BDI	1,15
						VALOR DO ITEM COM BDI	5,74
Quant. =>						2.876,46	11.930,36

12.1.2		PAREDES				20.263,03	
12.1.2	Código/Banco	Descrição	Tipo	Und	Quant.	Valor Unit	Total
Composição	3945 SINAPI	EMASSAMENTO COM MASSA LATEX, APLICAÇÃO EM PAREDES, LAMB. DEMÃO, LIXAMENTO MANUAL, AF 04/023	Pintura Isotema	m²	1.000,000	15,98	15.980
Composição	36110 SINAPI	PINTOR COM ENCARGOS COMPLEMENTARES	Livro SINAPI: Cálculos e Parâmetros	F	0,2469000	32,41	7,90
Composição	36110 SINAPI	SERVEITE COM ENCARGOS COMPLEMENTARES	Livro SINAPI: Cálculos e Parâmetros	F	0,0930000	25,11	2,35
Material	1003375 SINAPI	LIXEM FOLHA PARA PAREDE DE MADEIRA, NUMERO 123, COR VERMELHA	Material	UN	0,0401000	0,30	0,12
Material	1004352 SINAPI	MASSA CORRIDA PARA SUPERFÍCIES DE AMBIENTES INTERIORS	Material	Kg	0,2280000	2,53	0,58
						VALOR DO ITEM (SEM BDI)	11,99
						VALOR DO BDI	3,00
						VALOR DO ITEM COM BDI	14,99
Quant. =>						1.361,77	20.263,03

12.1.3		PAREDES				17.910,95	
12.1.3	Código/Banco	Descrição	Tipo	Und	Quant.	Valor Unit	Total
Composição	18601 SINAPI	PINTURA LATEX ACRÍLICA ECONÔMICA, APLICAÇÃO MANUAL EM PAREDES, DUAS DEMÃOS, AF 04/023	Pintura Isotema	m²	1.000,000	17,91	17.910
Composição	36110 SINAPI	PINTOR COM ENCARGOS COMPLEMENTARES	Livro SINAPI: Cálculos e Parâmetros	F	0,1691000	32,41	5,49
Composição	36110 SINAPI	SERVEITE COM ENCARGOS COMPLEMENTARES	Livro SINAPI: Cálculos e Parâmetros	F	0,0544000	25,11	1,36
Material	1002582 SINAPI	TINTA LATEX ACRÍLICA ECONÔMICA, COR BRANCA	Material	L	0,2570000	14,00	3,60
						VALOR DO ITEM (SEM BDI)	10,60
						VALOR DO BDI	2,69
						VALOR DO ITEM COM BDI	13,29
Quant. =>						1.361,77	17.910,95

12.1.4		PAREDES				18,66	
12.1.4	Código/Banco	Descrição	Tipo	Und	Quant.	Valor Unit	Total
Composição	99305 SINAPI	TEXTURA ACRÍLICA, APLICAÇÃO MANUAL EM PAREDE, UMA DEMÃO, AF 04/023	Pintura Isotema	m²	1,0000000	18,66	18,66
Composição	36110 SINAPI	SERVEITE COM ENCARGOS COMPLEMENTARES	Livro SINAPI: Cálculos e Parâmetros	F	0,0214000	25,11	0,54
Composição	36110 SINAPI	PINTOR COM ENCARGOS COMPLEMENTARES	Livro SINAPI: Cálculos e Parâmetros	F	0,1541000	32,41	4,99
Material	1003887 SINAPI	MASSA PREMIUM PARA TEXTURA LISA DE BASE ACRÍLICA, USO INTERNO E EXTERNO	Material	Kg	1,1074000	0,41	0,46
						VALOR DO ITEM (SEM BDI)	18,66
						VALOR DO BDI	3,91
						VALOR DO ITEM COM BDI	22,57



<b>Proponente:</b>	PREFEITURA MUNICIPAL DE JACAREACANGA	<b>Município/UF:</b>	JACAREACANGA/PA
<b>Concedente:</b>	MINISTÉRIO DA SAÚDE - PROGRAMA NOVO PAC	<b>Bancos de dados:</b>	SINAPI (07/2025) - CPO9/CDHU (06/2025) - SBC (08/2025) - ORSE (06/2025) - OPES (05/2025) - EMOP (07/2025) - SIURB (01/2025)
<b>Objeto:</b>	CONSTRUÇÃO DE UNIDADE BÁSICA DE SAÚDE PORTE 1 - ÁREA CONSTRUÍDA: 389,78 m²	<b>BDI GERAL</b>	25,00%
<b>Local da Obra:</b>	RUA "F" - BAIRRO BELA VISTA - QUADRA 165 - LOTE 17	<b>BDI DE EQUIPAMENTO</b>	11,10%
<b>Resp. Técnico:</b>	MARUZA BAPTISTA - CAU 28510-2A		1,25

Quant. => 726,89 Preço Total 14.214,06

12.2		TETO						
Código	Banco	Descrição	Tipo	Und	Quant	Valor Unit	Total	
88094	SINAPI	EMASSAMENTO COM MASSA LÁTEX APLICAÇÃO EM TETO, UMA DEMÃO, LIXAMENTO MANUAL, AF. 04/2025	Pintura Isotema	m²	1.000,00	22,58	22.580	
88014	SINAPI	SERVEITE COM ENCARGOS COMPLEMENTARES	Item SINAPI: Cálculos e Parâmetros	H	0,1655000	25,11	4,16	
88019	SINAPI	PINTOR COM ENCARGOS COMPLEMENTARES	Item SINAPI: Cálculos e Parâmetros	H	0,0544000	25,41	1,38	
0043026	SINAPI	MASSA CORRIDA PARA SUPERFÍCIES DE AMBIENTES INTERNOS	Materia	kg	0,7288000	2,68	1,96	
0000376	SINAPI	LIXA EM FOLHA PARA PAREDE DE CUIABÁ, NÚMERO 120, COR VERMELHA	Materia	UN	0,0410000	1,39	0,57	
						<b>VALOR DO ITEM (SEM BDI)</b>	22,59	
						<b>VALOR DO BDI</b>	5,65	
						<b>VALOR DO ITEM COM BDI</b>	28,24	
						Quant. =>	340,81	Preço Total 9.624,47

12.2.2		TETO						
Código	Banco	Descrição	Tipo	Und	Quant	Valor Unit	Total	
88094	SINAPI	PINTURA LATEX APLICADA ECONÔMICA, APLICAÇÃO MANUAL EM TETO, DUAS DEMÃO, AF. 04/2025	Pintura Isotema	m²	1.000,00	18,23	18.230	
88019	SINAPI	PINTOR COM ENCARGOS COMPLEMENTARES	Item SINAPI: Cálculos e Parâmetros	H	0,2270000	32,41	7,36	
88014	SINAPI	SERVEITE COM ENCARGOS COMPLEMENTARES	Item SINAPI: Cálculos e Parâmetros	H	0,0757000	25,11	1,90	
0003593	SINAPI	TINTA LATEX ACRÍLICA ECONÔMICA, COR BRANCA	Materia	L	0,2670000	14,08	3,75	
						<b>VALOR DO ITEM (SEM BDI)</b>	13,31	
						<b>VALOR DO BDI</b>	3,20	
						<b>VALOR DO ITEM COM BDI</b>	16,51	
						Quant. =>	340,81	Preço Total 5.626,77

12.3		ESQUADRIAS						
Código	Banco	Descrição	Tipo	Und	Quant	Valor Unit	Total	
10210	SINAPI	PINTURA FUNDO NIVELADOR AQUELÉICO BRANCO EM MADEIRA, AF. 01/2021	Pintura em Madeira	m²	1.000,00	28,12	28.120	
88014	SINAPI	SERVEITE COM ENCARGOS COMPLEMENTARES	Item SINAPI: Cálculos e Parâmetros	H	0,2696000	32,41	8,74	
0043493	SINAPI	FUNDO SINTÉTICO NIVELADOR BRANCO FOSCO PARA MADEIRA	Materia	L	0,4880000	28,38	13,73	
0060376	SINAPI	LIXA EM FOLHA PARA PAREDE DE CUIABÁ, NÚMERO 120, COR VERMELHA	Materia	UN	0,4000000	1,90	0,76	
0005138	SINAPI	DILUENTE AGLUARRAS	Materia	L	0,0270000	25,03	0,68	
						<b>VALOR DO ITEM (SEM BDI)</b>	33,12	
						<b>VALOR DO BDI</b>	6,76	
						<b>VALOR DO ITEM COM BDI</b>	39,88	
						Quant. =>	69,06	Preço Total 1.706,83

2		TETO						
Código	Banco	Descrição	Tipo	Und	Quant	Valor Unit	Total	
88014	SINAPI	SERVEITE COM ENCARGOS COMPLEMENTARES	Item SINAPI: Cálculos e Parâmetros	H	0,3805000	32,41	12,35	
0005138	SINAPI	DILUENTE AGLUARRAS	Materia	L	0,0146000	22,03	0,32	
0000376	SINAPI	LIXA ESMALTE SINTÉTICO PREMIUM AQUELÉICO	Materia	L	1,8250000	40,01	73,02	
						<b>VALOR DO ITEM (SEM BDI)</b>	18,69	
						<b>VALOR DO BDI</b>	4,67	
						<b>VALOR DO ITEM COM BDI</b>	23,36	



<b>Proponente:</b>	PREFEITURA MUNICIPAL DE JACAREACANGA	<b>Município/UF:</b>	JACAREACANGA/PA
<b>Concedente:</b>	MINISTÉRIO DA SAÚDE - PROGRAMA NOVO PAC	<b>Bancos de dados:</b>	SINAPI (07/2025) - CPOS/CDHU (06/2025) - SBC (08/2025) - ORSE (06/2025) - IOPES (05/2025) - EMOP (07/2025) - SIURB (01/2025)
<b>Objeto:</b>	CONSTRUÇÃO DE UNIDADE BÁSICA DE SAÚDE DE PORTE 1 - ÁREA CONSTRUÍDA: 389,78 m²		
<b>Local da Obra:</b>	RUA "F" - BAIRRO BELA VISTA - QUADRA 165 - LOTE 17	<b>BDI GERAL</b>	26,00% 1,25
<b>Resp. Técnico:</b>	MARUZA BAPTISTA - CAU 28510-2A	<b>BDI DE EQUIPAMENTO</b>	11,10% 1,1110

Quant. => 69,06 Preço Total 1.377,67

13 MARMORARIA							11.369,16
Código	Banco	Descrição	Tipo	Unid	Quant	Valor Unit	Total
Composição	0212550	Projeço	TAMPONAGEM EM GRANITO BRANCO SIENA E 2CM	SESA - SERVIÇOS DIVERSOS	m²	1,000000	672,74
Composição	03110	SINAPI	SERRENTE COM ENCARGOS COMPLEMENTARES	Livro SINAPI Cálculos e Padmetros	H	1,400000	25,11
Composição	39200	SINAPI	PEDREIRO COM ENCARGOS COMPLEMENTARES	Livro SINAPI Cálculos e Padmetros	H	0,650000	30,75
Material	686	ORSE	FERRA AUTOMO. 100X HIGIENIZAR 250x300x15,5 (40mm x 1,40mm) (0,40kg/m)	Materia	m	0,800000	25,60
Material	7110	ORSE	Granio Branco Siena - 2cm	Materia	m²	1,000000	672,74
VALOR DO ITEM (SEM BDI)							677,74
VALOR DO BDI							169,44
VALOR DO ITEM COM BDI							847,18
Quant. =>							13,42 Preço Total 11.369,16

14 LOUÇAS, METAIS E ACESSÓRIOS							66.542,74
EQUIPAMENTOS							
Código	Banco	Descrição	Tipo	Unid	Quant	Valor Unit	Total
14.1.1							
Composição	10090	SINAPI	CHUVEIRO ELÉTRICO COM VÁO CORPO ELÁSTICO, TIPO DUCHA - FORNECIMENTO E INSTALAÇÃO AF_012020	Louças e Metais	UN	1,000000	136,60
Composição	38110	SINAPI	SERRENTE COM ENCARGOS COMPLEMENTARES	Livro SINAPI Cálculos e Padmetros	H	0,1407000	25,11
Composição	38310	SINAPI	ENCANADOR OU BOMBEIRO HIDRÁULICO COM ENCARGOS COMPLEMENTARES	Livro SINAPI Cálculos e Padmetros	H	0,4467000	30,01
Material	1001360	SINAPI	CHUVEIRO COM VÁO EM PLÁSTICO BRANCO, COM CANO 3 TEMPERATURAS, 9000 V (110/220 V)	Materia	UN	1,000000	97,60
Material	1001340	SINAPI	PIA VÁO HIGIENA EMPILHA, REJULHO 18XMM (0,6 ML X 0,6)	Materia	UN	0,610000	2,70
VALOR DO ITEM (SEM BDI)							114,80
VALOR DO BDI							28,65
VALOR DO ITEM COM BDI							143,25
Quant. =>							9,00 Preço Total 286,50

14.2 LOUÇAS							
Código	Banco	Descrição	Tipo	Unid	Quant	Valor Unit	Total
14.2.1							
Composição	36320	SINAPI	VASO SANITÁRIO SIFONADO COM CAIXA ACOPADA LOUÇA BRANCA - PAINEL MCDUA, INCLUSIVO SERRATE PLATA 90º EM METAL CRONADO, 1/2" X 40CM - FORNECIMENTO E INSTALAÇÃO AF_012020	Loouças e Metais	UN	1,000000	646,33
Composição	39380	SINAPI	ENGATE FLEXÍVEL EM INOX, 1/2" X 40CM - FORNECIMENTO E INSTALAÇÃO AF_012020	Loouças e Metais	UN	1,000000	45,78
Composição	36380	SINAPI	VASO SANITÁRIO SIFONADO COM CAIXA ACOPADA LOUÇA BRANCA - FORNECIMENTO E INSTALAÇÃO AF_012020	Loouças e Metais	UN	1,000000	599,54
VALOR DO ITEM (SEM BDI)							648,33
VALOR DO BDI							162,05
VALOR DO ITEM COM BDI							810,41
Quant. =>							6,00 Preço Total 4.862,46

14.3							
Código	Banco	Descrição	Tipo	Unid	Quant	Valor Unit	Total
14.3.1							
Composição	39420	SINAPI	BACIA SIFONADA COM CAIXA DE DESCARGA ACOPADA E TAMPA INFANTIL	ONES (INSTALAÇÕES ESPECIAIS)	UN	1,000000	1.652,00
Composição	39340	SINAPI	AUXILIAR DE ENCANADOR DO BOMBEIRO HIDRÁULICO COM ENCARGOS COMPLEMENTARES	Livro SINAPI Cálculos e Padmetros	H	2,000000	22,07
Composição	39320	SINAPI	ENCANADOR OU BOMBEIRO HIDRÁULICO COM ENCARGOS COMPLEMENTARES	Livro SINAPI Cálculos e Padmetros	H	1,000000	30,01



<b>Proponente:</b>	PREFEITURA MUNICIPAL DE JACAREACANGA	<b>Município/UF:</b>	JACAREACANGA/PA
<b>Concedente:</b>	MINISTÉRIO DA SAÚDE - PROGRAMA NOVO PAC	<b>Bancos de dados:</b>	SINAPI (07/2025) - CPOS/CDHU (06/2025) - SBC (08/2025) - ORSE (06/2025) - IOPE (05/2025) - EMOP (07/2025) - SIURB (01/2025)
<b>Objeto:</b>	CONSTRUÇÃO DE UNIDADE BÁSICA DE SAÚDE PORTE 1 - ÁREA CONSTRUÍDA: 389,78 m²	<b>BDI GERAL</b>	25,00%
<b>Local da Obra:</b>	RUA "F" - BAIRRO BELA VISTA - QUADRA 165 - LOTE 17	<b>BDI DE EQUIPAMENTO</b>	1,25
<b>Resp. Técnico:</b>	MARUZA BAPTISTA - CAU 28510-2A		11,10%

Item	Código	Descrição	Unidade	Quantidade	Valor Unit	Valor Total
Item 1	0004184 SINAPI	PARAFUSO NIQUELADO COM ACABAMENTO CROMADO PARA FIXAR PEÇA SANITÁRIA, INCLUI PORCA CEGA, ARRUELA E BOLSA DE NYLON TAMANHO S/M	Mistral	UN	2,000000	38,51
Item 2	0004288 SINAPI	MANEIRA PARA VÍDEO	Mistral	UN	0,250000	12,31
Item 3	01000000230 CPOS/CDHU	BACIA SIFONADA COM CAIXA DE DESCARGA ACOPULADA DE LOUÇA BRANCA - INFANTIL, REFERÊNCIA CAISA, CELITE OU EQUIVALENTE	Mistral	UN	1,000000	866,19
Item 4	01200000603 CPOS/CDHU	TUO DE LIGADAÇÃO COM ANGULA PARA SANITÁRIOS	Mistral	UN	1,000000	39,39
Item 5	04011011 SINAPI	ASSIENTO VASO SANITÁRIO INFANTIL, EM PLÁSTICO BRANCO	Mistral	UN	1,000000	78,70
Item 6	01200000252 CPOS/CDHU	ANEL DE BORRACHA EXPANSÍVEL PARA LIGADAÇÃO EM BACIA SIFONADA, 100 MM Ø	Mistral	UN	1,000000	18,79
Item 7	01200000253 CPOS/CDHU	BOLSA DE BORRACHA PARA BACIA SIFONADA	Mistral	UN	1,000000	8,93
<b>VALOR DO ITEM (SEM BDI)</b>						1.183,24
<b>VALOR DO BDI</b>						298,31
<b>VALOR DO ITEM COM BDI</b>						1.481,55
				<b>Quant. =&gt;</b>	1,00	<b>Preço Total</b>
						1.441,55

M 3.3	Código	Descrição	Unidade	Quantidade	Valor Unit	Valor Total
Composição	86938 SINAPI	LAVATORIO LOUÇA BRANCA COM COLUNA 440 X 355 CM, PADRÃO POPULAR, INCLUSIVE SIFÃO FLEXÍVEL EM PVC, VALVULA E ENGATE FLEXÍVEL 30CM EM PLÁSTICO E COM TORNEIRA CROMADA PADRÃO POPULAR - FORNECIMENTO E INSTALAÇÃO AF 01/2020	Louças e Móveis	UN	1,000000	456,29
Composição	86939 SINAPI	LAVATORIO LOUÇA BRANCA COM COLUNA 440 X 355 CM, PADRÃO POPULAR - FORNECIMENTO E INSTALAÇÃO AF 01/2020	Louças e Móveis	UN	1,000000	380,14
Composição	86883 SINAPI	SIFÃO DO TIPO FLEXÍVEL EM PVC 1 X 1/2 - FORNECIMENTO E INSTALAÇÃO AF 01/2020	Louças e Móveis	UN	1,000000	12,31
Composição	86878 SINAPI	VALVULA EM PLÁSTICO 1" PARA PIA, TANGQUE OU LAVATORIO, COM OU SEM LADRÃO - FORNECIMENTO E INSTALAÇÃO AF 01/2020	Louças e Móveis	UN	1,000000	10,07
Composição	86938 SINAPI	TORNEIRA CROMADA DE MESA, 1/2" OU 3/8" PARA LAVATORIO, PADRÃO POPULAR - FORNECIMENTO E INSTALAÇÃO AF 01/2020	Louças e Móveis	UN	1,000000	49,38
Composição	86934 SINAPI	ENGATE FLEXÍVEL EM PLÁSTICO BRANCO, 1/2" X 3/8" - FORNECIMENTO E INSTALAÇÃO AF 01/2020	Louças e Móveis	UN	1,000000	11,29
<b>VALOR DO ITEM (SEM BDI)</b>						468,79
<b>VALOR DO BDI</b>						114,70
<b>VALOR DO ITEM COM BDI</b>						583,49
				<b>Quant. =&gt;</b>	13,00	<b>Preço Total</b>
						7.455,24

M 3.4	Código	Descrição	Unidade	Quantidade	Valor Unit	Valor Total
Composição	86910 SINAPI	TANGQUE DE LOUÇA BRANCA COM COLUNA 300 OU EQUIVALENTE, INCLUSIVE SIFÃO FLEXÍVEL EM PVC, VALVULA METÁLICA E TORNEIRA METÁLICA (PADRÃO POPULAR) - FORNECIMENTO E INSTALAÇÃO AF 01/2020	Louças e Móveis	UN	1,000000	1.016,01
Composição	86938 SINAPI	SIFÃO DO TIPO FLEXÍVEL EM PVC 1 X 1/2 - FORNECIMENTO E INSTALAÇÃO AF 01/2020	Louças e Móveis	UN	1,000000	12,31
Composição	86912 SINAPI	TORNEIRA CROMADA 1/2" OU 3/8" PARA TANGQUE, PADRÃO MÉDIO - FORNECIMENTO E INSTALAÇÃO AF 01/2020	Louças e Móveis	UN	1,000000	50,58
Composição	86872 SINAPI	TANGQUE DE LOUÇA BRANCA COM COLUNA 300 OU EQUIVALENTE - FORNECIMENTO E INSTALAÇÃO AF 01/2020	Louças e Móveis	UN	1,000000	892,54
Composição	86877 SINAPI	VALVULA EM METAL, CROMADA 1 1/2" X 1 1/2" PARA TANGQUE OU LAVATORIO, COM OU SEM LADRÃO - FORNECIMENTO E INSTALAÇÃO AF 01/2020	Louças e Móveis	UN	1,000000	61,60
<b>VALOR DO ITEM (SEM BDI)</b>						1.016,01
<b>VALOR DO BDI</b>						264,00
<b>VALOR DO ITEM COM BDI</b>						1.270,01
				<b>Quant. =&gt;</b>	1,00	<b>Preço Total</b>
						1.270,01

M 3.5	Código	Descrição	Unidade	Quantidade	Valor Unit	Valor Total
Composição	01200000250 CPOS/CDHU	LAVATORIO DE CAVITO REF. IL101, DECA OU EQUIVALENTE, INCLUSIVE VALVULA, SIFÃO E ENGATES CROMADOS, EXCLUSIVE TORNEIRA	SERA - SERVIÇOS DEBENEFIC	UN	1,000000	308,41
				<b>Quant. =&gt;</b>	1,00	<b>Preço Total</b>
						308,41



<b>Proponente:</b>	PREFEITURA MUNICIPAL DE JACAREACANGA	<b>Município/UF:</b>	JACAREACANGA/PA
<b>Concedente:</b>	MINISTÉRIO DA SAÚDE - PROGRAMA NOVO PAC	<b>Bancos de dados:</b>	SINAPI (07/2025) - CPOS/CDHU (06/2025) - SBC (08/2025) - ORSE (06/2025) - IOPEs (05/2025) - EMOP (07/2025) - SIURB (01/2025)
<b>Objeto:</b>	CONSTRUÇÃO DE UNIDADE BÁSICA DE SAÚDE PORTE 1 - ÁREA CONSTRUÍDA: 389,78 m²	<b>BDI GERAL</b>	25,00%, 1,25
<b>Local da Obra:</b>	RUA "F" - BAIRRO BELA VISTA - QUADRA 165 - LOTE 17	<b>BDI DE EQUIPAMENTO</b>	11,10%, 1.1110
<b>Rep. Técnico:</b>	MARUZA BAPTISTA - CAU 28510-2A		

Código	Quantidade	Unidade	Descrição	Material	Valor Unit.	Valor Total
090200	88248	SINAPI	AUXILIAR DE ENCANADOR OIL BOMBEIRO HIDRÁULICO COM ENCARGOS COMPLEMENTARES	Unid SINAPI - Cálculos e Parâmetros	1,000000	88.248,00
090200	88267	SINAPI	ENCANADOR OIL BOMBEIRO HIDRÁULICO COM ENCARGOS COMPLEMENTARES	Unid SINAPI - Cálculos e Parâmetros	1,000000	88.267,00
090200	00005	SINAPI	SINAPI EM METAL CROMADO PARA TUBO LAVADORIO 1 X 1/2"	Material	1,000000	175,12
090200	00005	SINAPI	BITA DE VEDACAO 18MM X 50M	Material	0,845000	7,21
090200	0002863	SINAPI	VALVULA EM METAL CROMADO PARA LAVADORIO 1" SEM LADRÃO	Material	1,000000	42,70
090200	0003573	SINAPI	LAVADORIO DE SANITO DE LOUCA BRANCA SUSPENSO (SEM COLUNA) DIMENSÕES 40 X 30 CM (L X C)	Material	1,000000	194,49
090200	0003698	SINAPI	ENCASTE F. E. (V)EL. TRANÇADO 20X3 1/2" X 300M	Material	1,000000	37,06
090200	0004379	SINAPI	BUCHA DE NYLON SEM CABO	Material	2,000000	0,73
090200	000500	SINAPI	CONJUNTO PARA FIXACAO DE BOLA ROSCA SOBREBA 7,3MM PARA FIXACAO DE BOLA AMCOTOMOS	Material	2,000000	1,23
<b>VALOR DO ITEM (SEM BDI)</b>						<b>586,47</b>
<b>VALOR DO BDI</b>						<b>146,62</b>
<b>VALOR DO ITEM COM BDI</b>						<b>733,09</b>
<b>Quant. =&gt;</b>						<b>1,00 Preço Total</b>
<b>733,09</b>						

Código	Quantidade	Unidade	Descrição	Material	Valor Unit.	Valor Total
1426	0000000	SINAPI	CUBA DE EMBUTIRAO EM LOUCA BRANCA 35 X 50CM OU EQUIVALENTE (FORNECIMENTO E INSTALACAO AF. 0/2024)	Sinapi e Mitos	1,000000	175,78
1426	0000000	SINAPI	MARMORIZACAO DE CANTO COM ENCARGOS COMPLEMENTARES	Unid SINAPI - Cálculos e Parâmetros	0,845000	31,55
1426	0000000	SINAPI	SERVENTE COM ENCARGOS COMPLEMENTARES	Unid SINAPI - Cálculos e Parâmetros	0,245000	2,11
1426	0000000	SINAPI	MASSA PLASTICA PARA MARMORIZACAO	Material	0,227000	32,31
1426	0000000	SINAPI	LAVADORIO DE EMBUTIRAO EM LOUCA BRANCA SEM LADRÃO DIMENSÕES 40 X 30 CM (L X C)	Material	1,000000	194,49
<b>VALOR DO ITEM (SEM BDI)</b>						<b>175,78</b>
<b>VALOR DO BDI</b>						<b>43,56</b>
<b>VALOR DO ITEM COM BDI</b>						<b>219,33</b>
<b>Quant. =&gt;</b>						<b>3,00 Preço Total</b>
<b>659,19</b>						

Código	Quantidade	Unidade	Descrição	Material	Valor Unit.	Valor Total
1427	0000000	SINAPI	UBA DE EMBUTIRAO EM LOUCA BRANCA 35 X 50CM OU EQUIVALENTE (FORNECIMENTO E INSTALACAO AF. 0/2024)	Art - Instalações Plumbas Sanitarias	1,000000	170,36
1427	0000000	SINAPI	AUXILIAR DE ENCANADOR OIL BOMBEIRO HIDRÁULICO COM ENCARGOS COMPLEMENTARES	Unid SINAPI - Cálculos e Parâmetros	0,500000	24,01
1427	0000000	SINAPI	ENCANADOR OIL BOMBEIRO HIDRÁULICO COM ENCARGOS COMPLEMENTARES	Unid SINAPI - Cálculos e Parâmetros	0,500000	30,01
1427	0000000	SINAPI	MASSA PLASTICA PARA MARMORIZACAO	Material	0,500000	32,31
1427	0000000	SINAPI	CUBA DE LOUCA DE EMBUTIRAO REDONDA DE 30CM BRANCA RES. ICASA, DECA OU EQUIVALENTE	Material	1,000000	72,70
<b>VALOR DO ITEM (SEM BDI)</b>						<b>150,39</b>
<b>VALOR DO BDI</b>						<b>38,19</b>
<b>VALOR DO ITEM COM BDI</b>						<b>188,58</b>
<b>Quant. =&gt;</b>						<b>6,00 Preço Total</b>
<b>902,85</b>						

Código	Quantidade	Unidade	Descrição	Material	Valor Unit.	Valor Total
1428	0000000	SINAPI	TAMPONADA EM CONCRETO ARMADO, REVESTIDO EM AZULEJO INDELAZAVEL POS-CO POLIQU	SINAPI - SERVIÇOS DIVERSOS	1,000000	1.852,82
1428	0000000	SINAPI	ARMADOR COM ENCARGOS COMPLEMENTARES	Unid SINAPI - Cálculos e Parâmetros	0,100000	3,05
1428	0000000	SINAPI	AJUDANTE DE ARMADOR COM ENCARGOS COMPLEMENTARES	Unid SINAPI - Cálculos e Parâmetros	0,100000	2,50
1428	0000000	SINAPI	SERVENTE COM ENCARGOS COMPLEMENTARES	Unid SINAPI - Cálculos e Parâmetros	3,000000	25,11
<b>VALOR DO ITEM (SEM BDI)</b>						<b>1.883,48</b>
<b>VALOR DO BDI</b>						<b>470,87</b>
<b>VALOR DO ITEM COM BDI</b>						<b>2.354,35</b>



PropONENTE:	PREFEITURA MUNICIPAL DE JACAREACANGA	Município/UF:	JACAREACANGA/PA
CONCEDENTE:	MINISTÉRIO DA SAÚDE - PROGRAMA NOVO PAC	Bancos de dados:	SINAPI (07/2025) - CPOS/CDHU (06/2025) - SBC (08/2025) - ORSE (08/2025) - IOPES (05/2025) - EMOP (07/2025) - SIURB (01/2025)
Objeto:	CONSTRUÇÃO DE UNIDADE BÁSICA DE SAÚDE PORTE 1 - ÁREA CONSTRUÍDA: 369,78 m²	BDI GERAL	25,00% 1,20
Local da Obra:	RUA "F" - BAIRRO BELA VISTA - QUADRA 165 - LOTE 17	BDI DE EQUIPAMENTO	11,10% 1,1110
Resp. Técnico:	MARUZA BAPTISTA - CAU 26510-2A		

Item	Código	Banco	Descrição	Unidade	Quant.	Valor Unit.	Total
Item 1	88302	SINAPI	PEDEREIRO COM ENCARGOS COMPLEMENTARES	Unid. SINAPI: Cálculos e Parâmetros	F	2,0000000	36,72
Item 2	88332	SINAPI	AJUDANTE DE CARPINTERO COM ENCARGOS COMPLEMENTARES	Unid. SINAPI: Cálculos e Parâmetros	F	1,5000000	26,45
Item 3	88352	SINAPI	CARPINTERO DE FORMAS COM ENCARGOS COMPLEMENTARES	Unid. SINAPI: Cálculos e Parâmetros	F	1,5000000	30,34
Item 4	00942681	SINAPI	CONCRETO ARMADO DE MADEIRA COMPENSADA RESINADA (MADERITE RESINADO ROSA) PARA FORMA DE CONCRETO, DE 2200 X 1100 MM, E x 8 A 12 MM	Material	m²	0,3300000	32,95
Item 5	E 10 300 036514	CPOS/CDHU	REVESTIMENTO EM AÇO INOX/DAVEL AISI 304, LIG 19,8 BM (GRAPA 20) COM ESPESURA DE 1MM, ACABAMENTO BRANCO, INSTALADO	Material	m²	1,0000000	139,41
Item 6	E 10 300 030546	CPOS/CDHU	CONCRETO ARMADO DE MADEIRA COMPENSADA RESINADA (MADERITE RESINADO ROSA) PARA FORMA DE CONCRETO, DE 2200 X 1100 MM, E x 8 A 12 MM	Material	m²	0,0500000	44,72
Item 7	00949431	SINAPI	DESMO, DANTE PARA FORMAS METÁLICAS À BASE DE ÓLEO VEGETAL	Material	L	0,1000000	11,45
Item 8	11004415	SINAPI	SARRAFÃO APARELHADO 125 X 90 CM EM MACARANDI/AMASSAPANDEIA, ANGELIM PERÓLA/ROSA OU POLIVINIL PIRENE	Material	m	5,0000000	5,00
Item 9	00109471	SINAPI	TELA DE AÇO SOLDADA PERFORADA, CL-60, Q 61, (7,87 KG/M²), DIÂMETRO DO FIO = 3 A MM, LARGURA = 2,35 M, ESPESURA DA MALHA = 16 X 16 CM	Material	m²	1,0000000	0,50
Item 10	0095951	SINAPI	PRESO DE AÇO POLIDO COM CABEÇA 18 X 27 Q, 12 X 10	Material	KG	0,2000000	12,18
VALOR DO ITEM (SEM BDI)							1.696,68
VALOR DO BDI							424,17
VALOR DO ITEM COM BDI							2.120,85
Quant. =>							7,14 Preço Total 15.142,87

Item	Código	Banco	Descrição	Unidade	Quant.	Valor Unit.	Total
Item 11	0012550	FORNEC	BUNIL BARRIL DO TIPO ALAR DE AÇO INOX 304 200X300MM E 1 BMM SEM MESA PARA EMBUTIR - MÍNIMO DO SINAPI	SERVIÇOS CONVERSOS	UN	1,0000000	2.426,64
Item 12	88201	SINAPI	ENCANADOR OU BOMBEIRO HIDRÁULICO COM ENCARGOS COMPLEMENTARES	Unid. SINAPI: Cálculos e Parâmetros	F	0,2000000	36,01
Item 13	88338	SINAPI	AJUDANTE DE ENCANADOR DE BOMBEIRO HIDRÁULICO COM ENCARGOS COMPLEMENTARES	Unid. SINAPI: Cálculos e Parâmetros	F	0,2000000	36,01
Item 14	13954	ORSE	FILTRO DE ÓLEO HOSPITALAR DE AÇO AISI 304 200X300MM E 1 BMM SEM MESA PARA EMBUTIR - MÍNIMO DO SINAPI	Material	un	1,0000000	2.411,00
VALOR DO ITEM (SEM BDI)							2.426,64
VALOR DO BDI							607,16
VALOR DO ITEM COM BDI							3.033,80
Quant. =>							1,00 Preço Total 3.033,80

Item	Código	Banco	Descrição	Unidade	Quant.	Valor Unit.	Total
Item 15	0012520	FORNEC	COBO DE EMBUTIR RETANGULAR DE AÇO INOX/DAVEL 48 X 30 X 12 CM, FORNACIMENTO E INSTALAÇÃO - AF-012020	COZINHA e Móveis	UN	1,0000000	340,88
Item 16	88374	SINAPI	MARFOMISTAS CARPINTERO COM ENCARGOS COMPLEMENTARES	Unid. SINAPI: Cálculos e Parâmetros	F	0,4774000	51,55
Item 17	88316	SINAPI	SERVEENTE COM ENCARGOS COMPLEMENTARES	Unid. SINAPI: Cálculos e Parâmetros	F	0,1504000	25,11
Item 18	01004023	SINAPI	MADSA PLÁSTICA PARA MARMORE CRATEIRO	Material	KG	0,2574000	36,33
Item 19	0091142	SINAPI	COBA AÇO INOX AISI 304 DE EMBUTIR COM VALVULA 3/2" DE 140 X 30 X 12 CM	Material	UN	1,0000000	216,47
VALOR DO ITEM (SEM BDI)							246,69
VALOR DO BDI							61,67
VALOR DO ITEM COM BDI							308,36
Quant. =>							6,00 Preço Total 1.850,16

Item	Código	Banco	Descrição	Unidade	Quant.	Valor Unit.	Total
Item 20	88212	SINAPI	COZINHEIRO GRAMPEIA 1/2" OU 3/4" HANR - APARELHO PALMÃO POPULAR - CONEXÃO E INSTALAÇÃO - AF-012020	Cozinas e Móveis	UN	1,0000000	24,52
Item 21	88267	SINAPI	ENCANADOR OU BOMBEIRO HIDRÁULICO COM ENCARGOS COMPLEMENTARES	Unid. SINAPI: Cálculos e Parâmetros	F	0,1226000	36,01
Item 22	88316	SINAPI	SERVEENTE COM ENCARGOS COMPLEMENTARES	Unid. SINAPI: Cálculos e Parâmetros	F	0,0481000	25,11



<b>Proponente:</b>	PREFEITURA MUNICIPAL DE JACAREACANGA	<b>Município/UF:</b>	JACAREACANGA/PA
<b>Concedente:</b>	MINISTÉRIO DA SAÚDE - PROGRAMA NOVO PAC	<b>Bancos de dados:</b>	SINAPI (07/2025) - CPOS/CDHU (06/2025) - SBC (08/2025) - ORSE (06/2025) - IOPES (05/2025) - EMOP (07/2025) - SIURB (01/2025)
<b>Objeto:</b>	CONSTRUÇÃO DE UNIDADE BÁSICA DE SAÚDE PORTE 1 - ÁREA CONSTRUÍDA: 389,78 m²	<b>BDI GERAL</b>	25,00% 1,25
<b>Local da Obra:</b>	RUA "F" - BAIRRO BELA VISTA - QUADRA 165 - LOTE 17	<b>BDI DE EQUIPAMENTO</b>	11,10% 1,1110
<b>Resp. Técnico:</b>	MARUZA BAPTISTA - CAU 28510-2A		

Item	Código	Unidade	Descrição	Material	Unid.	Quant.	Valor Unit.	Total	
Item 01	0003.24	SINAPI	FITA VEDA ROSCA EM PTE. RO. O DE 18 MM X 10 M IL X CI	Material	UN	0,022000	3,79	0,07	
Item 02	000704	SINAPI	TORNEIRA METÁLICA CROMADA PARA TANQUE 7/8" SEM BICO, CANO LONGO, DE PAREDE, PADRÃO POPULAR / USO GERAL - 1/2" OJ 3/8"	Material	UN	1,000000	27,69	28,69	
							VALOR DO ITEM (SEM BDI)	34,63	
							VALOR DO BDI	8,63	
							VALOR DO ITEM COM BDI	43,16	
<b>Quant. =&gt;</b>							<b>5,00</b>	<b>Preço Total</b>	<b>215,80</b>

Item	Código	Unidade	Descrição	Material	Unid.	Quant.	Valor Unit.	Total	
Item 03	0003.24	SINAPI	TORNEIRA CLÍNICA COM VOLANTE, TIPO ALAVANCA	INFI - INSTALAÇÕES HIDROSANITÁRIAS	UN	1,000000	350,00	350,00	
Item 04	8524	SINAPI	ADJUVIAR DE ENCANADOR OU BOMBEIRO HIDRÁULICO COM ENCARGOS COMPLEMENTARES	Libro SINAPI - Cálculos e Parâmetros	F	0,500000	25,00	12,50	
Item 05	8526	SINAPI	ENCHANADOR OU BOMBEIRO HIDRÁULICO COM ENCARGOS COMPLEMENTARES	Libro SINAPI - Cálculos e Parâmetros	F	0,300000	15,00	9,00	
Item 06	0.11.000.066025	CPOS/CDHU	TORNEIRA CLÍNICA PROFISSIONAL, PAREDE OU MESA TIPO ALAVANCA, FABRICADA EM METAL CROMADO COM BICO APRENDIZ	Material	UN	1,000000	337,50	337,50	
Item 07	0.17.300.069550	CPOS/CDHU	FITA TETRAFLON DE 18 MM	Material	m	0,200000	0,19	0,05	
							VALOR DO ITEM (SEM BDI)	389,08	
							VALOR DO BDI	89,77	
							VALOR DO ITEM COM BDI	448,85	
<b>Quant. =&gt;</b>							<b>2,00</b>	<b>Preço Total</b>	<b>897,70</b>

Item	Código	Unidade	Descrição	Material	Unid.	Quant.	Valor Unit.	Total	
Item 08	0003.24	SINAPI	TORNEIRA MISTURADOR CLÍNICA DE MESA COM AREGADOR ARTICULADO, ACOMODAMENTO COTONELO	INFI - INSTALAÇÕES HIDROSANITÁRIAS	UN	1,000000	372,30	372,30	
Item 09	8526	SINAPI	ENCHANADOR OU BOMBEIRO HIDRÁULICO COM ENCARGOS COMPLEMENTARES	Libro SINAPI - Cálculos e Parâmetros	F	1,400000	30,00	42,00	
Item 10	8524	SINAPI	ADJUVIAR DE ENCANADOR OU BOMBEIRO HIDRÁULICO COM ENCARGOS COMPLEMENTARES	Libro SINAPI - Cálculos e Parâmetros	F	1,400000	25,00	35,00	
Item 11	0.11.000.066025	CPOS/CDHU	TORNEIRA MISTURADOR CLÍNICA DE MESA COM AREGADOR ARTICULADO, ACOMODAMENTO COTONELO, REF. CERTIVA SOLUTIONS - PROFILIN - OU EQUIVALENTE	Material	UN	1,000000	298,00	298,00	
Item 12	0.17.300.069550	CPOS/CDHU	FITA TETRAFLON DE 18 MM	Material	m	0,900000	0,13	0,11	
							VALOR DO ITEM (SEM BDI)	373,30	
							VALOR DO BDI	93,34	
							VALOR DO ITEM COM BDI	466,70	
<b>Quant. =&gt;</b>							<b>6,00</b>	<b>Preço Total</b>	<b>2.800,20</b>

Item	Código	Unidade	Descrição	Material	Unid.	Quant.	Valor Unit.	Total	
Item 13	0003.24	SINAPI	TORNEIRA DE MESA COM FECHAMENTO AUTOMÁTICO, LUNHA DECORATIVA, COC. REF. 1173 C, BECA OU SIMILAR	INFI - INSTALAÇÕES HIDROSANITÁRIAS	UN	1,000000	200,50	200,50	
Item 14	8516	SINAPI	SERVENTE COM ENCARGOS COMPLEMENTARES	Libro SINAPI - Cálculos e Parâmetros	F	0,500000	25,11	12,55	
Item 15	8526	SINAPI	ENCHANADOR OU BOMBEIRO HIDRÁULICO COM ENCARGOS COMPLEMENTARES	Libro SINAPI - Cálculos e Parâmetros	F	0,500000	30,00	15,00	
Item 16	951	CDHU	Fita-veda rosca 18mm	Material	m	0,500000	0,28	0,13	
Item 17	1092	ORSE	Torneira de mesa com fechamento automático, ref. 1173, lunha decorativa, coc. BECA ou similar	Material	UN	1,000000	252,50	252,50	
							VALOR DO ITEM (SEM BDI)	200,50	
							VALOR DO BDI	70,15	
							VALOR DO ITEM COM BDI	350,73	
<b>Quant. =&gt;</b>							<b>22,00</b>	<b>Preço Total</b>	<b>7.716,05</b>



<b>Proponente:</b>	PREFEITURA MUNICIPAL DE JACAREACANGA	<b>Município/UF:</b>	JACAREACANGA/PA
<b>Concedente:</b>	MINISTÉRIO DA SAÚDE - PROGRAMA NOVO PAC	<b>Bancos de dados:</b>	SINAPI (07/2025) - CPOS/CDHU (06/2025) - SBC (08/2025) - ORSE (06/2025) - IOPES (05/2025) - EMOP (07/2025) - SIURB (01/2025)
<b>Objeto:</b>	CONSTRUÇÃO DE UNIDADE BÁSICA DE SAÚDE PORTE 1 - ÁREA CONSTRUÍDA: 389,78 m²	<b>BDI GERAL:</b>	25,00%
<b>Local da Obra:</b>	RUA "F" - BAIRRO BELA VISTA - QUADRA 165 - LOTE 17	<b>BDI DE EQUIPAMENTO:</b>	1,25%
<b>Resp. Técnico:</b>	MARUZA BAPTISTA - CAU 28510-2A		11,10% 1,1110

14.3.8	Código	Banco	Descrição	Tipo	Unid	Quant	Valor Unit	Total	
Composição	CPQ346	Próprio	TORNEIRA PARA LAVATÓRIO, TP, NERA, TORNADA, ROTA ALTA, REF. R.F.X. 8118, 1168 79L, M. 09CA, 70L, 30W, 40, INCLUSIVE FLETO PARA INSTALAÇÃO EM BANHEIRA	INFI - INSTALAÇÕES HIDROSANITÁRIAS	UN	1,0000000	426,35	426,35	
Composição	90216	SINAPI	SERVENTE COM ENCARGOS COMPLEMENTARES	Unid SINAPI - Cálculos e Parâmetros	I	3,0000000	25,11	75,33	
Composição	95216	SINAPI	ENCANADOR OU BOMBEIRO HIDRÁULICO COM ENCARGOS COMPLEMENTARES	Unid SINAPI - Cálculos e Parâmetros	F	0,5000000	37,00	18,50	
Itens	1104034	SINAPI	FURO PARA TORNEIRA OU OUTROS ACESSÓRIOS EM BANDEJA DE MAIORES/GRANDE OU OUTRO RPS DE PEDRA NATURAL	Serviços	UN	1,0000000	26,65	26,65	
Itens	12610	ORSE	Torneira para lavatório de metais cromada, boca de ref. 1168 Plus 1-90 C21 da COCA ou similar	Materia	un	1,0000000	205,92	205,92	
Itens	83	ORSE	Plataforma para 18mm	Materia	m	0,5000000	0,29	0,15	
							VALOR DO ITEM (SEM BDI)	426,35	
							VALOR DO BDI	106,60	
							VALOR DO ITEM COM BDI	532,95	
						Quant. =>	1,00	Preço Total	532,95

14.3.9	Código	Banco	Descrição	Tipo	Unid	Quant	Valor Unit	Total	
Composição	CP1256	Próprio	DUCHA HIGIÊNICA COM REGISTRO, LINHA DREAM, REF. 1894-087 ACT. OR. DA DECA OU SIMILAR	INFI - INSTALAÇÕES HIDROSANITÁRIAS	UN	1,0000000	816,53	816,53	
Composição	95216	SINAPI	ENCANADOR OU BOMBEIRO HIDRÁULICO COM ENCARGOS COMPLEMENTARES	Unid SINAPI - Cálculos e Parâmetros	F	0,5000000	30,00	15,00	
Itens	83	ORSE	Fio para rede 3-18mm	Materia	m	0,4000000	0,29	0,12	
Itens	833	ORSE	Ducha higiênica com registro, linha Dream, ref. 1894-087 ACT. OR. da DECA ou similar	Materia	un	1,0000000	801,41	801,41	
							VALOR DO ITEM (SEM BDI)	816,53	
							VALOR DO BDI	204,13	
							VALOR DO ITEM COM BDI	1.020,66	
						Quant. =>	8,00	Preço Total	6.123,96

14.3.10	Código	Banco	Descrição	Tipo	Unid	Quant	Valor Unit	Total	
Composição	CP1343	Próprio	BARRA DE APOIO, RETA, REX, EM AÇO INOX, L=80CM, D=1 1/4", UNIFORMAL OU SIMILAR	INFI - INSTALAÇÕES HIDROSANITÁRIAS	UN	1,0000000	224,11	224,11	
Composição	95216	SINAPI	PEDEREIRO COM ENCARGOS COMPLEMENTARES	Unid SINAPI - Cálculos e Parâmetros	F	0,5000000	30,73	15,37	
Itens	13327	ORSE	Barra de apoio rede fixa em aço inox, L=80cm, D=1 1/4", unformal ou similar	Materia	un	1,0000000	214,03	214,03	
							VALOR DO ITEM (SEM BDI)	224,11	
							VALOR DO BDI	56,03	
							VALOR DO ITEM COM BDI	280,14	
						Quant. =>	8,00	Preço Total	2.241,12

14.3.11	Código	Banco	Descrição	Tipo	Unid	Quant	Valor Unit	Total	
Composição	CP1256	Próprio	BARRA DE APOIO, RETA, TIVAL, EM AÇO INOX, L=80CM, D=1 1/4", UNIFORMAL OU SIMILAR	INFI - INSTALAÇÕES ESPECÍFICAS	UN	1,0000000	143,20	143,20	
Composição	95216	SINAPI	PEDEREIRO COM ENCARGOS COMPLEMENTARES	Unid SINAPI - Cálculos e Parâmetros	F	0,5000000	30,73	15,37	
Itens	2603	ORSE	Barra de apoio rede fixa em aço inox, L=80cm, D=1 1/4", unformal ou similar	Materia	un	1,0000000	134,09	134,09	
							VALOR DO ITEM (SEM BDI)	143,20	
							VALOR DO BDI	26,42	
							VALOR DO ITEM COM BDI	141,61	
						Quant. =>	8,00	Preço Total	1.132,88

14.3.12	Código	Banco	Descrição	Tipo	Unid	Quant	Valor Unit	Total
---------	--------	-------	-----------	------	------	-------	------------	-------



<b>Proponente:</b>	PREFEITURA MUNICIPAL DE JACAREACANGA	<b>Município/UF:</b>	JACAREACANGA/PA
<b>Concedente:</b>	MINISTÉRIO DA SAÚDE - PROGRAMA NOVO PAC	<b>Bancos de dados:</b>	SINAPI (07/2025) - CPOS/CDHU (06/2025) - SBC (08/2025) - ORSE (06/2025) - IOPEs (05/2025) - EMOP (07/2025) - SIURB (01/2025)
<b>Objeto:</b>	CONSTRUÇÃO DE UNIDADE BÁSICA DE SAÚDE PORTE 1 - ÁREA CONSTRUÍDA: 389,78 m²		
<b>Local da Obra:</b>	RUA "F" - BAIRRO BELA VISTA - QUADRA 165 - LOTE 17		
<b>Resp. Técnico:</b>	MARUZA BAPTISTA - CAU 28510-2A	<b>BDI GERAL</b>	25,00% 1,25
		<b>BDI DE EQUIPAMENTO</b>	11,10% 1,1110

Composição	Código	Banco	Descrição	Tipo	Unid	Quant	Valor Unit	Total
Composição	163607	SINAPI	BARRA DE APOIO RETA EM AÇO INOX POLIC. COMPRIMENTO 30 CM. FIXADA NA PAREDE - FORNECIMENTO E INSTALAÇÃO AT 30/2025	Ungele e Metais	UN	1.0000000	353,40	353,40
Composição	38318	SINAPI	SERVENTE COM ENCARGOS COMPLEMENTARES	Ungele SINAPI Cálculos e Parâmetros	F	0,2688000	25,11	7,50
Composição	38267	SINAPI	ENCHANADOR OU BOMBEIRO HIDRÁULICO COM ENCARGOS COMPLEMENTARES	Ungele SINAPI Cálculos e Parâmetros	F	0,9485000	33,01	33,48
Composição	000943	SINAPI	PARAFUSO MÓDULO 3 "X" 1/2" COM ACABAMENTO CRÔMADO PARA FIXAR PEÇA SANITÁRIA, INCLUI PORCA CEVA, ANEL ELA E BUCHA DE NYLON TAMANHO 5/8	Materiais	UN	6.0000000	21,18	127,08
Composição	0038209	SINAPI	BARRA DE APOIO RETA EM AÇO INOX POLIC. COMPRIMENTO 30CM. DIÂMETRO MÍNIMO 3 CM	Materiais	UN	1.0000000	106,81	100,31
							<b>VALOR DO ITEM (SEM BDI)</b>	<b>363,06</b>
							<b>VALOR DO BDI</b>	<b>68,40</b>
							<b>VALOR DO ITEM COM BDI</b>	<b>442,51</b>
							<b>Quant. =&gt;</b>	<b>4,00</b>
							<b>Preço Total</b>	<b>1.769,24</b>

14.3.13	Código	Banco	Descrição	Tipo	Unid	Quant	Valor Unit	Total
Composição	0702	ORSE	VALVÃO BRONÇA QUADRADO 1/2"X3/4" COM COTILETA	SI	UN	1.0000000	170,12	170,12
Composição	38267	SINAPI	ENCHANADOR OU BOMBEIRO HIDRÁULICO COM ENCARGOS COMPLEMENTARES	Ungele SINAPI Cálculos e Parâmetros	F	0,8540000	33,01	28,32
Composição	38267	SINAPI	AUXILIAR DE ENCANADOR OU BOMBEIRO HIDRÁULICO COM ENCARGOS COMPLEMENTARES	Ungele SINAPI Cálculos e Parâmetros	F	0,8540000	27,30	23,46
Composição	001173	SINAPI	SEBILHA BOLA EM PVC BRANCA QUADRADA 100 X 100 MM PARA RAJOS E CAIXAS	Materiais	UN	1.0000000	11,19	11,19
Composição	081700	ORSE	SOLICITADO IMPRINTA PARA PVT PARA ATRV 100x	Materiais	UN	0,1000000	38,00	3,73
Composição	0011802	SINAPI	RAI O FOGO COM FIO QUADRADO 02M30GRATU - 50 X 150 MM	Materiais	UN	1,0000000	54,90	54,90
Composição	083389	SBC	ADERIVO PARA PVC 100g/rolo de 75 gramas	Materiais	UN	0,1000000	18,94	1,79
							<b>VALOR DO ITEM (SEM BDI)</b>	<b>120,12</b>
							<b>VALOR DO BDI</b>	<b>30,03</b>
							<b>VALOR DO ITEM COM BDI</b>	<b>150,15</b>
							<b>Quant. =&gt;</b>	<b>10,00</b>
							<b>Preço Total</b>	<b>2.852,85</b>

14.3.14	Código	Banco	Descrição	Tipo	Unid	Quant	Valor Unit	Total
Composição	0915	ORSE	ESTACION DE CHAMADA DE LIGTO COM INTERRUPTOR DE EMERG. COM COMANDO S DE CHAMADAS EMERGENCIA E INDICADOR A LUZES VERDES PARA PVT EM BDI NA PAREDE FORNECIMENTO E INSTALACAO	REPT - INSTALACAOES DE BANCOS SANITARIAS	UN	1.0000000	524,04	524,04
Composição	38318	SINAPI	SERVENTE COM ENCARGOS COMPLEMENTARES	Ungele SINAPI Cálculos e Parâmetros	F	0,5000000	25,11	12,57
Composição	38267	SINAPI	ELETRICISTA COM ENCARGOS COMPLEMENTARES	Ungele SINAPI Cálculos e Parâmetros	F	0,5000000	31,04	15,54
Composição	1300	PRMO	ESTACION DE CHAMADA DE LIGTO HOSPITALAR, CONTEH DE EMERG. COM DE CHAMADAS E MENS. HRES HX SUPRE. DE 40X40 CM PAREDE	Materiais	UN	1,0000000	495,94	495,94
							<b>VALOR DO ITEM (SEM BDI)</b>	<b>524,04</b>
							<b>VALOR DO BDI</b>	<b>121,91</b>
							<b>VALOR DO ITEM COM BDI</b>	<b>605,05</b>
							<b>Quant. =&gt;</b>	<b>4,00</b>
							<b>Preço Total</b>	<b>2.620,20</b>

15	INSTALACCOES HIDROSSANITARIAS							177.304,85
15.1	HIDRALLIDA							
15.1.1	Código	Banco	Descrição	Tipo	Unid	Quant	Valor Unit	Total
Composição	0702865	ORSE	ACRILAMENTO DANURADO EM FERRO FUNDIDO DN 60,3mm 3"	REPT - INSTALACCOES HIDROS SANITARIAS	UN	1,0000000	75,04	75,06
Composição	38267	SINAPI	AUXILIAR DE ENCANADOR OU BOMBEIRO HIDRÁULICO COM ENCARGOS COMPLEMENTARES	Ungele SINAPI Cálculos e Parâmetros	F	0,1000000	25,01	2,73
Composição	38267	SINAPI	ENCHANADOR OU BOMBEIRO HIDRÁULICO COM ENCARGOS COMPLEMENTARES	Ungele SINAPI Cálculos e Parâmetros	F	0,1000000	33,01	3,37



<b>Proponente:</b>	PREFEITURA MUNICIPAL DE JACAREACANGA	<b>Município/UF:</b>	JACAREACANGA/PA
<b>Concedente:</b>	MINISTÉRIO DA SAÚDE - PROGRAMA NOVO PAC	<b>Bancos de dados:</b>	SINAPI (07/2025) - CPOS/CDHU (06/2025) - SBC (08/2025) - ORSE (06/2025) - IOPE (05/2025) - EMOP (07/2025) - SIURB (01/2025)
<b>Objeto:</b>	CONSTRUÇÃO DE UNIDADE BÁSICA DE SAÚDE PORTE 1 - ÁREA CONSTRUÍDA: 389,78 m²	<b>BDI GERAL</b>	25,00% 1,25
<b>Local da Obra:</b>	RUA "F" - BAIRRO BELA VISTA - QUADRA 165 - LOTE 17	<b>BDI DE EQUIPAMENTO</b>	11,10% 1,1110
<b>Resp. Técnico:</b>	MARUZA BAPTISTA - CAU 28510-2A		

Quant.	06,2248	SBC	ACOPLEAMENTO RIGIDO EM FERRO FUNILDO CANHURADO DN 50mm	Material	UN	1,0000000	21,49	21,49
Quant.	04,3390	SBC	LUNTA RÁPIDA PRECISA FUNILDO JR 50x1 50mm x 34 5mm	Material	UN	1,0000000	48,50	48,50
							<b>VALOR DO ITEM (SEM BDI)</b>	<b>70,00</b>
							<b>VALOR DO BDI</b>	<b>18,78</b>
							<b>VALOR DO ITEM COM BDI</b>	<b>88,78</b>
						<b>Quant. =&gt;</b>	<b>1,00</b>	<b>Preço Total</b>
								<b>93,81</b>

15.1.2	Código	Banco	Descrição	Tipo	Unid	Quant.	Valor Unit	Total
Composição	10303	SINAPI	REGISTRIC DE ESPERA, PVC, RIGÍVEL, COM VOLANTE, 1/2" - FORNECIMENTO E INSTALAÇÃO AF_062001	Tubo e Registros para Saneamento Básico	UN	1,0000000	61,49	61,49
Composição Auxiliar	8824	SINAPI	AUXILIAR DE ENCANADOR DO BOMBEIRO HIDRÁULICO COM ENCARGOS COMPLEMENTARES	Livro SINAPI Cálculos e Parâmetros	-	0,2833000	25,01	6,00
Composição Auxiliar	7826	SINAPI	ENCANADOR DO BOMBEIRO HIDRÁULICO COM ENCARGOS COMPLEMENTARES	Livro SINAPI Cálculos e Parâmetros	-	0,2533000	30,01	7,50
Material	0001181	SINAPI	REGISTRIC DE ESPERA, PVC, COM VOLANTE, 1/2" RIGÍVEL, DN 1/2" COM CORPO ALUMINUM	Material	UN	1,0000000	46,73	46,73
Material	000148	SINAPI	FITA VEDADORA, EM FITA, ROLLO DE 18 MM X 50 M (L X C)	Material	UN	0,0192000	12,83	0,25
							<b>VALOR DO ITEM (SEM BDI)</b>	<b>61,49</b>
							<b>VALOR DO BDI</b>	<b>16,37</b>
							<b>VALOR DO ITEM COM BDI</b>	<b>78,86</b>
						<b>Quant. =&gt;</b>	<b>1,00</b>	<b>Preço Total</b>
								<b>78,86</b>

15.1.3	Código	Banco	Descrição	Tipo	Unid	Quant.	Valor Unit	Total
Composição	9449	SINAPI	REGISTRIC DE ESPERA, PVC, SOLDÁVEL, COM VOLANTE, DN 80 MM - FORNECIMENTO E INSTALAÇÃO AF_062001	Tubo e Registros para Saneamento Básico	UN	1,0000000	54,97	54,97
Composição Auxiliar	8826	SINAPI	ENCANADOR DO BOMBEIRO HIDRÁULICO COM ENCARGOS COMPLEMENTARES	Livro SINAPI Cálculos e Parâmetros	-	0,1138000	31,01	3,49
Composição Auxiliar	8824	SINAPI	AUXILIAR DE ENCANADOR DO BOMBEIRO HIDRÁULICO COM ENCARGOS COMPLEMENTARES	Livro SINAPI Cálculos e Parâmetros	-	0,1138000	25,01	2,84
Material	0000000	SINAPI	ADESIVO PLÁSTICO PARA PVC FRASCO COM 175 GR	Material	UN	0,0714000	24,63	1,75
Material	0001181	SINAPI	REGISTRIC DE ESPERA, PVC, COM VOLANTE, 1/2" RIGÍVEL, DN 80 MM COM CORPO D'ALUMINUM	Material	UN	1,0000000	47,43	47,43
Material	0000000	SINAPI	SOLUÇÃO PREPARADORA E LIMPA DOR PARA PVC FRASCO COM 1000 CM3	Material	UN	0,0160000	35,43	0,57
Material	000839	SINAPI	LIXA D'ÁGUA EM FOLHA, LIXA PRETA, GRAC 100	Material	UN	0,0114000	2,23	0,26
							<b>VALOR DO ITEM (SEM BDI)</b>	<b>54,97</b>
							<b>VALOR DO BDI</b>	<b>13,74</b>
							<b>VALOR DO ITEM COM BDI</b>	<b>68,71</b>
						<b>Quant. =&gt;</b>	<b>1,00</b>	<b>Preço Total</b>
								<b>68,71</b>

16.1.4	Código	Banco	Descrição	Tipo	Unid	Quant.	Valor Unit	Total
Composição	9448	SINAPI	CURVA 90 GRAUS, PVC, SOLDÁVEL, DN 60 MM, INSTALADO EM RESERVAÇÃO PRELIMINAR DE ÁGUA - FORNECIMENTO E INSTALAÇÃO AF_062001	Instalações Hidráulicas - Reservação e Bombas de Recarga	UN	1,0000000	55,44	55,44
Composição Auxiliar	8826	SINAPI	ENCANADOR DO BOMBEIRO HIDRÁULICO COM ENCARGOS COMPLEMENTARES	Livro SINAPI Cálculos e Parâmetros	-	0,1585000	31,01	5,00
Composição Auxiliar	8824	SINAPI	AUXILIAR DE ENCANADOR DO BOMBEIRO HIDRÁULICO COM ENCARGOS COMPLEMENTARES	Livro SINAPI Cálculos e Parâmetros	-	0,1585000	25,01	4,72
Material	0000000	SINAPI	SOLUÇÃO PREPARADORA E LIMPA DOR PARA PVC FRASCO COM 1000 CM3	Material	UN	0,0300000	35,43	1,06
Material	0001181	SINAPI	CURVA 90° PVC RIGÍVEL DN 60 MM 1/2" 90° MARBOM PARA ÁGUA FRIA PRELIMINAR	Material	UN	1,0000000	21,80	21,80
Material	000839	SINAPI	LIXA D'ÁGUA EM FOLHA, LIXA PRETA, GRAC 100	Material	UN	0,0513000	7,23	0,37
Material	0000000	SINAPI	ADESIVO PLÁSTICO PARA PVC FRASCO COM 175 GR	Material	UN	0,0212000	24,43	0,52
							<b>VALOR DO ITEM (SEM BDI)</b>	<b>56,44</b>
							<b>VALOR DO BDI</b>	<b>13,86</b>
							<b>VALOR DO ITEM COM BDI</b>	<b>70,30</b>



Proponente:	PREFEITURA MUNICIPAL DE JACAREACANGA	Município/UF:	JACAREACANGA/PA
Concedente:	MINISTÉRIO DA SAÚDE - PROGRAMA NOVO PAC	Bancos de dados:	SINAPI (07/2025) - CPOS/CDHU (06/2025) - SBC (08/2025) - ORSE (06/2025) - IOPEs (05/2025) - EMOP (07/2025) - SIURB (01/2025)
Objeto:	CONSTRUÇÃO DE UNIDADE BÁSICA DE SAÚDE PORTE 1 - ÁREA CONSTRUÍDA: 389,78 m²	BDI GERAL	20,00% 1,20
Local da Obra:	RUA "F" - BAIRRO BELA VISTA - QUADRA 165 - LOTE 17	BDI DE EQUIPAMENTO	11,10% 1,1110
Resp. Técnico:	MARUZA BAPTISTA - CAU 28510-2A		

		Quant. =>	1,00	Preço Total	69,30	
16.1.6	Código Banco Descrição	Tipo	Und	Quant	Valor Unit	Total
Composição	9982 SINAPI ADAPTADOR CURVO COM BOLA E ROSCA PARA REGISTRO PVC SOLDÁVEL DN 50 MM X 1/2" - INSTALADO EM RESERVAÇÃO FRENTE DE AGUA - FORNECIMENTO E INSTALAÇÃO ACÓR. RF. 06/2024	Instalações Hidráulicas: Reservação e Bombas de Recalque	Un	1,0000000	12,17	12,17
Composição Auxiliar	8134 SINAPI AUXILIAR DE ENCAMADOU DO BOMBEIRO HIDRÁULICO COM ENCARÇOS COMPLEMENTARES	Itens SINAPI: Cálculos e Parâmetros	F	0,0574000	26,01	7,34
Composição Auxiliar	8125 SINAPI ENCAMADOU DO BOMBEIRO HIDRÁULICO COM ENCARÇOS COMPLEMENTARES	Itens SINAPI: Cálculos e Parâmetros	F	0,0534000	30,01	2,86
Material	0009346 SINAPI FITA VEDA ROSCA EM FITA (TULO DE 12 X M X 50 M (L X C))	Material	Un	0,0096000	13,30	0,13
Material	0026072 SINAPI ADESIVO PLÁSTICO PARA PVC FRASCO COM 1007 GR	Material	Un	0,0022000	17,40	0,01
Material	0002083 SINAPI SOLUÇÃO PREPARADORA LIMPAÇÃO PARA PVC FRASCO COM 1000 GRS	Material	Un	0,0110000	85,43	0,93
Material	0003983 SINAPI LIXA DIÁLUJA EM FOLHA COR PRETA - GRAC 100	Material	Un	0,0018000	2,24	0,01
Material	0000012 SINAPI ADAPTADOR PVC SOLDÁVEL CURVO COM BOLA E ROSCA 50 MM X 1/2" PARA AGUA FRIA	Material	Un	1,0000000	5,39	5,39
				VALOR DO ITEM (SEM BDI)	12,17	
				VALOR DO BDI	3,04	
				VALOR DO ITEM COM BDI	15,21	
		Quant. =>	3,00	Preço Total	45,63	

		Quant. =>	17,00	Preço Total	659,12	
16.1.9	Código Banco Descrição	Tipo	Und	Quant	Valor Unit	Total
Composição	103366 SINAPI CURVA 90 GRAUS PVC SOLDÁVEL DN 50 MM INSTALADO EM RAJAL DE DISTRIBUIÇÃO DE AGUA - FORNECIMENTO E INSTALAÇÃO AC. 06/2022	Instalações Hidráulicas: Reservação e Bombas de Recalque	Un	1,0000000	31,49	31,49
Composição Auxiliar	8124 SINAPI AUXILIAR DE ENCAMADOU DO BOMBEIRO HIDRÁULICO COM ENCARÇOS COMPLEMENTARES	Itens SINAPI: Cálculos e Parâmetros	F	0,2294000	25,01	5,75
Composição Auxiliar	8125 SINAPI ENCAMADOU DO BOMBEIRO HIDRÁULICO COM ENCARÇOS COMPLEMENTARES	Itens SINAPI: Cálculos e Parâmetros	F	0,2294000	30,01	6,89
Material	0009346 SINAPI ADESIVO PLÁSTICO PARA PVC FRASCO COM 1007 GR	Material	Un	0,0185000	78,40	1,30
Material	0001929 SINAPI CURVA DE PVC 90 GRAUS SOLDÁVEL 50 MM COM VARECOM PARA AGUA FRIA PREDIAL	Material	Un	1,0000000	15,62	15,62
Material	0002083 SINAPI SOLUÇÃO PREPARADORA LIMPAÇÃO PARA PVC FRASCO COM 1000 GRS	Material	Un	0,0220000	85,43	1,87
Material	0003983 SINAPI LIXA DIÁLUJA EM FOLHA COR PRETA - GRAC 100	Material	Un	0,0510000	2,24	0,11
				VALOR DO ITEM (SEM BDI)	31,49	
				VALOR DO BDI	7,87	
				VALOR DO ITEM COM BDI	39,36	
		Quant. =>	17,00	Preço Total	659,12	

		Quant. =>	54,40	Preço Total	2.327,23	
16.1.7	Código Banco Descrição	Tipo	Und	Quant	Valor Unit	Total
Composição	103197 SINAPI TUBO PVC SOLDÁVEL 127 X 10MM INSTALADO EM RAJAL DE DISTRIBUIÇÃO DE AGUA - FORNECIMENTO E INSTALAÇÃO AC. 06/2022	Instalações Hidráulicas: Reservação e Bombas de Recalque	M	1,0000000	30,24	30,24
Composição Auxiliar	8124 SINAPI AUXILIAR DE ENCAMADOU DO BOMBEIRO HIDRÁULICO COM ENCARÇOS COMPLEMENTARES	Itens SINAPI: Cálculos e Parâmetros	F	0,2817000	25,09	6,71
Composição Auxiliar	8125 SINAPI ENCAMADOU DO BOMBEIRO HIDRÁULICO COM ENCARÇOS COMPLEMENTARES	Itens SINAPI: Cálculos e Parâmetros	F	0,2817000	30,09	8,01
Material	0003983 SINAPI TUBO PVC SOLDÁVEL DE 50 MM AGUA FRIA (RSP-360)	Material	M	1,0000000	18,51	18,51
Material	0003983 SINAPI LIXA DIÁLUJA EM FOLHA COR PRETA - GRAC 100	Material	Un	0,0512000	2,24	0,11
				VALOR DO ITEM (SEM BDI)	34,32	
				VALOR DO BDI	8,56	
				VALOR DO ITEM COM BDI	42,76	
		Quant. =>	54,40	Preço Total	2.327,23	

		Quant. =>	1,00	Preço Total	1.000,00	
15.1.8	Código Banco Descrição	Tipo	Und	Quant	Valor Unit	Total
Composição	0102966 Sinapi Hidrante 100 em bronze (diâmetro: 100mm (1/2"))	Itens - Instalações Hidráulicas	Un	1,0000000	1.000,00	1.000,00



<b>Proponente:</b>	PREFEITURA MUNICIPAL DE JACAREACANGA	<b>Município/UF:</b>	JACAREACANGA/PA
<b>Concedente:</b>	MINISTÉRIO DA SAÚDE - PROGRAMA NOVO PAC	<b>Bancos de dados:</b>	SINAPI (07/2025) - CPOS/CDHU (06/2025) - SBC (08/2025) - ORSE (06/2025) - ICOPES (05/2025) - EMOP (07/2025) - SIURB (01/2025)
<b>Objeto:</b>	CONSTRUÇÃO DE UNIDADE BÁSICA DE SAÚDE PORTE 1 - ÁREA CONSTRUÍDA: 389,78 m²		
<b>Local da Obra:</b>	RUA "F" - BAIRRO BELA VISTA - QUADRA 185 - LOTE 17	<b>BDI GERAL:</b>	20,00%
<b>Resp. Técnico:</b>	MARUZA BAPTISTA - CAU 28510-2A	<b>BDI DE EQUIPAMENTO:</b>	11,10% 1,25

Codificação	Código	Banco	Descrição	Unid	Quant	Valor Unit	Total
Composição	88201	SINAPI	ENCANADOR DE BOMBEIRO HIDRÁULICO COM ENCARGOS COMPLEMENTARES	Unid	1,200000	30,01	30,01
Composição	88218	SINAPI	AUXILIAR DE ENCANADOR DO BOMBEIRO HIDRÁULICO COM ENCARGOS COMPLEMENTARES	Unid	1,200000	26,01	30,58
Materia	03000000	CPOS/CDHU	MEMBRADO EM BRONZE, DIÂMETRO 40 MM (Ø 1 1/2")	Unid	1,000000	1,01	1,01
						<b>VALOR DO ITEM (SEM BDI)</b>	<b>1,070,67</b>
						<b>VALOR DO BDI</b>	<b>268,77</b>
						<b>VALOR DO ITEM COM BDI</b>	<b>1,348,84</b>
						<b>Quant. =&gt;</b>	<b>1,00 Preço Total 1,348,84</b>

16.1.9	Código	Banco	Descrição	Unid	Quant	Valor Unit	Total
Composição	82553	SINAPI	REGISTRO DE GAVETA BRUTO, LATAO, ROSCÁVEL, 3/4", FORNECIMENTO E INSTALAÇÃO AF. 08/2021	Unid	1,000000	31,20	31,20
Composição	88248	SINAPI	AUXILIAR DE ENCANADOR DO BOMBEIRO HIDRÁULICO COM ENCARGOS COMPLEMENTARES	Unid	0,110000	39,01	4,29
Composição	88267	SINAPI	ENCANADOR DE BOMBEIRO HIDRÁULICO COM ENCARGOS COMPLEMENTARES	Unid	0,110000	30,01	3,30
Materia	000004	SINAPI	FITA VEDADROSCA EMPTPE, ROLLO DE 18 MM X 50 M (Ø 3/4")	Unid	0,010000	12,83	0,13
Materia	00000118	SINAPI	REGISTRO GAVETA BRUTO EM LATAO FORJADO, BÍTOLA 3/4"	Unid	1,000000	25,00	25,00
						<b>VALOR DO ITEM (SEM BDI)</b>	<b>61,30</b>
						<b>VALOR DO BDI</b>	<b>7,60</b>
						<b>VALOR DO ITEM COM BDI</b>	<b>68,90</b>
						<b>Quant. =&gt;</b>	<b>1,00 Preço Total 68,90</b>

16.1.19	Código	Banco	Descrição	Unid	Quant	Valor Unit	Total
Composição	84704	SINAPI	REGISTRO DE GAVETA BRUTO, LATAO, ROSCÁVEL, 1 1/2", COM ACABAMENTO E CANOPLA CROMADOS, FORNECIMENTO E INSTALAÇÃO AF. 08/2021	Unid	1,000000	121,46	121,46
Composição	88248	SINAPI	AUXILIAR DE ENCANADOR DO BOMBEIRO HIDRÁULICO COM ENCARGOS COMPLEMENTARES	Unid	0,374300	30,01	11,23
Composição	88249	SINAPI	AUXILIAR DE ENCANADOR DO BOMBEIRO HIDRÁULICO COM ENCARGOS COMPLEMENTARES	Unid	0,374300	25,01	9,36
Materia	000004	SINAPI	FITA VEDADROSCA EMPTPE, ROLLO DE 18 MM X 50 M (Ø 3/4")	Unid	0,010000	12,83	0,13
Materia	00000118	SINAPI	REGISTRO GAVETA COM ACABAMENTO E CANOPLA CROMADOS, SIMPLES, BÍTOLA 1 1/2"	Unid	1,000000	106,80	106,80
						<b>VALOR DO ITEM (SEM BDI)</b>	<b>179,46</b>
						<b>VALOR DO BDI</b>	<b>22,97</b>
						<b>VALOR DO ITEM COM BDI</b>	<b>161,83</b>
						<b>Quant. =&gt;</b>	<b>1,00 Preço Total 161,83</b>

16.1.11	Código	Banco	Descrição	Unid	Quant	Valor Unit	Total
Composição	84900	SINAPI	REGISTRO DE GAVETA BRUTO, LATAO, ROSCÁVEL, 3/4", COM ACABAMENTO E CANOPLA CROMADOS, FORNECIMENTO E INSTALAÇÃO AF. 08/2021	Unid	1,000000	72,31	72,31
Composição	88248	SINAPI	AUXILIAR DE ENCANADOR DO BOMBEIRO HIDRÁULICO COM ENCARGOS COMPLEMENTARES	Unid	0,221200	30,01	6,63
Composição	88249	SINAPI	AUXILIAR DE ENCANADOR DO BOMBEIRO HIDRÁULICO COM ENCARGOS COMPLEMENTARES	Unid	0,221200	25,01	5,54
Materia	000004	SINAPI	FITA VEDADROSCA EMPTPE, ROLLO DE 18 MM X 50 M (Ø 3/4")	Unid	0,010000	12,83	0,13
Materia	00000118	SINAPI	REGISTRO GAVETA COM ACABAMENTO E CANOPLA CROMADOS, SIMPLES, BÍTOLA 3/4"	Unid	1,000000	61,00	61,00
						<b>VALOR DO ITEM (SEM BDI)</b>	<b>139,31</b>
						<b>VALOR DO BDI</b>	<b>18,33</b>
						<b>VALOR DO ITEM COM BDI</b>	<b>91,84</b>
						<b>Quant. =&gt;</b>	<b>24,00 Preço Total 2,108,36</b>



<b>Proponente:</b>	PREFEITURA MUNICIPAL DE JACAREACANGA	<b>Município/UF:</b>	JACAREACANGA/PA
<b>Concedente:</b>	MINISTÉRIO DA SAÚDE - PROGRAMA NOVO PAC	<b>Banco de dados:</b>	SINAPI (07/2025) - CPOS/CDHU (06/2025) - SBC (08/2025) - CRSE (06/2025) - IOPES (05/2025) - EMOP (07/2025) - SIURB (01/2025)
<b>Objeto:</b>	CONSTRUÇÃO DE UNIDADE BÁSICA DE SAÚDE PORTE 1 - ÁREA CONSTRUÍDA: 389,78 m²		
<b>Local da Obra:</b>	RUA "F" - BAIRRO BELA VISTA - QUADRA 185 - LOTE 17		
<b>Resp. Técnico:</b>	MARUZA BAPTISTA - CAU 28510-2A	<b>BDI GERAL:</b>	25,00%
		<b>BDI DE EQUIPAMENTO:</b>	11,10%
			1,25
			1,11%

15.1.13	Código	Banco	Descrição	Tipo	Unid	Quant	Valor Unit	Total
Composição	9995	SINAPI	FORN. DE PRESSÃO (BIBOTE) ATAD, ROSCAVIL. 3/4" COM ACABAMENTO F. CANFER A CROMÁTICO - FORN. COMPLETO DE INSTALAÇÃO. AF. 08/2021	Materiais e Equipamentos para Saneamento	Unid	1,0000000	66,84	66,84
Composição Auxiliar	80248	SINAPI	AUXILIAR DE ENCANADOR DE L. DE MED. RO. HIDRÁULICO COM ENCARGOS COMPLEMENTARES	Unid SINAPI - Cálculos e Parâmetros	-	0,2212000	25,01	5,54
Composição Auxiliar	85267	SINAPI	ENCANADOR OU BOMBEIRO HIDRÁULICO COM ENCARGOS COMPLEMENTARES	Unid SINAPI - Cálculos e Parâmetros	-	0,2212000	31,01	6,83
Unid	0009524	SINAPI	REGISTRAR. PRESSÃO COM ACABAMENTO E CANFER A CROMÁTICO. SIMPLES. BITELA 3/4"	Materiais	Unid	1,0000000	57,53	57,53
Unid	0001348	SINAPI	BITA VEDA ROSCA. EMPITE. ROLO DE 18 MM X 50 M (L. X C.)	Materiais	Unid	0,0106000	12,53	0,13
							<b>VALOR DO ITEM (SEM BDI)</b>	<b>69,94</b>
							<b>VALOR DO BDI</b>	<b>17,46</b>
							<b>VALOR DO ITEM COM BDI</b>	<b>87,30</b>
						<b>Quant. =&gt;</b>	<b>2,00</b>	<b>Preço Total</b>
								<b>174,60</b>

15.1.13	Código	Banco	Descrição	Tipo	Unid	Quant	Valor Unit	Total
Composição	47595	SINAPI	TUBO DE AÇO GALVANIZADO COM COSTURA, CLASSE MÉDIA (DN 40) (Ø 42,7) CONEXÃO ROSQUEADA, INSTALADO EM REDE DE ALIMENTAÇÃO PARA LABORATÓRIO. FORN. COMPLETO E INSTALAÇÃO. AF. 10/2008	Instalações de Saneamento em Aço e Ferro Galvanizado	M	1,0000000	14,35	14,35
Composição Auxiliar	80267	SINAPI	ENCANADOR OU BOMBEIRO HIDRÁULICO COM ENCARGOS COMPLEMENTARES	Unid SINAPI - Cálculos e Parâmetros	-	0,1140000	30,01	3,43
Composição Auxiliar	88348	SINAPI	AUXILIAR DE ENCANADOR DE L. DE MED. RO. HIDRÁULICO COM ENCARGOS COMPLEMENTARES	Unid SINAPI - Cálculos e Parâmetros	-	0,1140000	27,07	3,16
Unid	0007090	SINAPI	TUBO AÇO (SEM VAMPADO) COM COSTURA, CLASSE MÉDIA (DN 1.12) (Ø 113,3) 3P MM PESO 11,81 (Ø 113,3) (NBR 5580)	Materiais	M	1,0000000	61,54	61,54
							<b>VALOR DO ITEM (SEM BDI)</b>	<b>84,23</b>
							<b>VALOR DO BDI</b>	<b>16,06</b>
							<b>VALOR DO ITEM COM BDI</b>	<b>100,25</b>
						<b>Quant. =&gt;</b>	<b>2,00</b>	<b>Preço Total</b>
								<b>160,58</b>

15.1.14	Código	Banco	Descrição	Tipo	Unid	Quant	Valor Unit	Total
Composição	90306	SINAPI	TUBO DE AÇO GALVANIZADO COM COSTURA, CLASSE MÉDIA, CONEXÃO RAHURADA, ØH 65 (Ø 102), INSTALADO EM REDE DE ALIMENTAÇÃO PARA LABORATÓRIO. FORN. COMPLETO E INSTALAÇÃO. AF. 10/2008	Instalações de Saneamento em Aço e Ferro Galvanizado	M	1,0000000	112,09	112,09
Composição Auxiliar	80267	SINAPI	ENCANADOR OU BOMBEIRO HIDRÁULICO COM ENCARGOS COMPLEMENTARES	Unid SINAPI - Cálculos e Parâmetros	-	0,3000000	30,01	9,16
Composição Auxiliar	92249	SINAPI	AUXILIAR DE ENCANADOR DE L. DE MED. RO. HIDRÁULICO COM ENCARGOS COMPLEMENTARES	Unid SINAPI - Cálculos e Parâmetros	-	0,3000000	29,01	7,87
Unid	0007090	SINAPI	TUBO AÇO GALVANIZADO COM COSTURA, CLASSE MÉDIA (DN 5.12) (Ø 51,3) 3P MM PESO 15,51 (Ø 51,3) (NBR 5580)	Materiais	M	0,7900000	92,33	72,93
							<b>VALOR DO ITEM (SEM BDI)</b>	<b>112,68</b>
							<b>VALOR DO BDI</b>	<b>28,17</b>
							<b>VALOR DO ITEM COM BDI</b>	<b>140,85</b>
						<b>Quant. =&gt;</b>	<b>1,00</b>	<b>Preço Total</b>
								<b>140,85</b>

15.1.15	Código	Banco	Descrição	Tipo	Unid	Quant	Valor Unit	Total
Composição	84373	SINAPI	LOVA DE PEDUNÇÃO, PVC, CONDUT. Ø 25MM X 20MM, INSTALADO EM RAMAL DO 300 RAMAL DE ÁGUA. FORN. COMPLETO E INSTALAÇÃO. AF. 08/2021	Instalações Prediais de Água Fria em PVC	Unid	1,0000000	3,91	3,91
Composição Auxiliar	80248	SINAPI	AUXILIAR DE ENCANADOR DE L. DE MED. RO. HIDRÁULICO COM ENCARGOS COMPLEMENTARES	Unid SINAPI - Cálculos e Parâmetros	-	0,0440000	25,01	2,36
Composição Auxiliar	80267	SINAPI	ENCANADOR OU BOMBEIRO HIDRÁULICO COM ENCARGOS COMPLEMENTARES	Unid SINAPI - Cálculos e Parâmetros	-	0,0440000	30,01	2,93
Unid	0003583	SINAPI	LIXA D'ÁGUA EM FOLHA, COR PRETA, GRAC. 100	Materiais	Unid	0,0375000	3,21	0,12
Unid	0006074	SINAPI	ADESIVO PLÁSTICO PARA PVC, FRASCO COM 1800 GR	Materiais	Unid	0,0050000	19,99	0,10
Unid	0007093	SINAPI	SOLUÇÃO PREPARADORA LIMPIADORA PARA PVC, FRASCO COM 1800 CM3	Materiais	Unid	0,0070000	85,85	0,60
Unid	0006868	SINAPI	LOVA DE PEDUNÇÃO SOLDÁVEL, PVC, 25 MM X 20 MM, PARA ÁGUA FRIA PREDIAL	Materiais	Unid	1,0000000	1,68	1,68
							<b>VALOR DO ITEM (SEM BDI)</b>	<b>7,07</b>



<b>Proponente:</b>	PREFEITURA MUNICIPAL DE JACAREACANGA	<b>Município/UF:</b>	JACAREACANGA/PA
<b>Concedente:</b>	MINISTÉRIO DA SAÚDE - PROGRAMA NOVO PAC	<b>Santos de dados:</b>	SINAPI (07/2025) - CPOS/CDHU (06/2025) - SBC (08/2025) - ORSE (06/2025) - OPES (05/2025) - EMOP (07/2025) - SIURB (01/2025)
<b>Objeto:</b>	CONSTRUÇÃO DE UNIDADE BÁSICA DE SAÚDE PORTE 1 - ÁREA CONSTRUÍDA: 389,78 m²	<b>BDI GERAL</b>	25,00% 1,25
<b>Local da Obra:</b>	RUA "F" - BAIRRO BELA VISTA - QUADRA 165 - LOTE 17	<b>BDI DE EQUIPAMENTO</b>	11,10% 1,1110
<b>Resp. Técnico:</b>	MARUZA BAPTISTA - CAU 28510-2A		

				VALOR DO BDI	1,59
				VALOR DO ITEM COM BDI	9,96
		Quant. =>	2,00	Preço Total	19,92

15.1.15	Código Banco	Descrição	Tipo	Und	Quant	Valor Unit	Total
Composição	89540 SINAPI	LULA COM ROSCA PVC SOLDAVEL DN 50MM X 1/2" INSTALADO EM PRUMADA DE ÁGUA - FORNECIMENTO E INSTALAÇÃO AF 06/2025	Instalações Prediais de Água Fria em PVC	UN	1,0000000	29,35	29,35
Composição Auxilia	38240 SINAPI	AUXILIAR DE ENCANADOR OU BOMBEIRO HIDRÁULICO COM ENCARGOS COMPLEMENTARES	Unif SINAPI - Cálculos e Parâmetros	F	0,0735000	25,01	1,84
Composição Auxilia	80300 SINAPI	ENCANADOR OU FERRITEIRO HORA ILICIT COM ENCARGOS COMPLEMENTARES	Unif SINAPI - Cálculos e Parâmetros	F	0,0735000	32,01	2,37
Material	00000 20 SINAPI	ADESIVO PLÁSTICO PARA PVC FRASCO COM 800 GR	Material	UN	0,0170000	75,40	1,28
Material	00000 20 SINAPI	LULA SOLDAVEL COM ROSCA PVC 50 MM X 1/2" PARA ÁGUA FRIA PREZAL	Material	UN	1,0000000	21,01	21,01
Material	00000 02 SINAPI	SOLUÇÃO PREPARADORA LIMPADORA PARA PVC FRASCO COM 1000 CM3	Material	UN	0,0155000	60,43	0,94
Material	00000 02 SINAPI	LIXA D'ÁGUA EM FOLHA COR PRETA 36AC 180	Material	UN	0,0191000	2,33	0,43
						VALOR DO ITEM (SEM BDI)	38,36
						VALOR DO BDI	7,69
						VALOR DO ITEM COM BDI	36,44
		Quant. =>	2,00	Preço Total		70,88	

15.1.17	Código Banco	Descrição	Tipo	Und	Quant	Valor Unit	Total
Composição	84050 SINAPI	ADAPTADOR CURTO COM BOLSA E ROSCA PARA REGISTRO PVC SOLDAVEL DN 25 MM X 3/4" INSTALADO EM RESERVAÇÃO FORTAL DE ÁGUA - FORNECIMENTO E INSTALAÇÃO AF 04/2025	Instalações Prediais - Reservatórios e Bombas de Recirculação	UN	1,0000000	4,96	4,96
Composição Auxilia	38200 SINAPI	ENCANADOR OU BOMBEIRO HIDRÁULICO COM ENCARGOS COMPLEMENTARES	Unif SINAPI - Cálculos e Parâmetros	F	0,0294000	30,01	0,88
Composição Auxilia	38240 SINAPI	AUXILIAR DE ENCANADOR OU BOMBEIRO HIDRÁULICO COM ENCARGOS COMPLEMENTARES	Unif SINAPI - Cálculos e Parâmetros	F	0,0294000	25,01	0,74
Material	00000 48 SINAPI	BITA VEDA ROSCA EM PTFE 90° DE 18 MM X 40 M (L X C)	Material	UN	0,0053000	17,83	0,09
Material	00000 20 SINAPI	ADESIVO PLÁSTICO PARA PVC FRASCO COM 800 GR	Material	UN	0,0095000	75,40	0,72
Material	00000 02 SINAPI	SOLUÇÃO PREPARADORA LIMPADORA PARA PVC FRASCO COM 1000 CM3	Material	UN	0,0000000	60,43	0,00
Material	00000 02 SINAPI	ADAPTADOR PVC SOLDAVEL CURTO COM BOLSA E ROSCA 25 MM X 3/4" PARA ÁGUA FRIA	Material	UN	1,0000000	1,01	1,01
						VALOR DO ITEM (SEM BDI)	3,66
						VALOR DO BDI	0,96
						VALOR DO ITEM COM BDI	4,61
		Quant. =>	62,00	Preço Total		250,12	

15.1.18	Código Banco	Descrição	Tipo	Und	Quant	Valor Unit	Total
Composição	10400 SINAPI	COMTADOR CURTO COM BOLSA E ROSCA PARA REGISTRO PVC SOLDAVEL DN 50MM X 1/2" INSTALADO EM RESERVAÇÃO FORTAL DE ÁGUA - FORNECIMENTO E INSTALAÇÃO AF 06/2025	Instalações Prediais de Água Fria em PVC	UN	1,0000000	16,74	16,74
Composição Auxilia	38200 SINAPI	ENCANADOR OU BOMBEIRO HIDRÁULICO COM ENCARGOS COMPLEMENTARES	Unif SINAPI - Cálculos e Parâmetros	F	0,1206000	30,01	3,61
Composição Auxilia	38240 SINAPI	AUXILIAR DE ENCANADOR OU BOMBEIRO HIDRÁULICO COM ENCARGOS COMPLEMENTARES	Unif SINAPI - Cálculos e Parâmetros	F	0,1206000	25,01	3,01
Material	00000 02 SINAPI	SOLUÇÃO PREPARADORA LIMPADORA PARA PVC FRASCO COM 1000 CM3	Material	UN	0,0160000	60,43	0,97
Material	00000 20 SINAPI	ADESIVO PLÁSTICO PARA PVC FRASCO COM 800 GR	Material	UN	0,0120000	75,40	0,90
Material	00000 02 SINAPI	LIXA FOLHA EM FOLHA COR PRETA 36AC 180	Material	UN	0,0235000	2,33	0,54
Material	00000 18 SINAPI	ADAPTADOR PVC SOLDAVEL CURTO COM BOLSA E ROSCA 50 MM X 1/2" PARA ÁGUA FRIA	Material	UN	1,0000000	1,01	1,01
						VALOR DO ITEM (SEM BDI)	19,74
						VALOR DO BDI	4,84
						VALOR DO ITEM COM BDI	24,68
		Quant. =>	1,00	Preço Total		24,68	



<b>Proponente:</b>	PREFEITURA MUNICIPAL DE JACAREACANGA	<b>Município/UF:</b>	JACAREACANGA/PA
<b>Concedente:</b>	MINISTÉRIO DA SAÚDE - PROGRAMA NOVO PAC	<b>Bancos de dados:</b>	SINAPI (07/2025) - CPOSI/CDHU (06/2025) - SBC (08/2025) - ORSE (06/2025) - IOPE (05/2025) - EMOP (07/2025) - SIURB (01/2025)
<b>Objeto:</b>	CONSTRUÇÃO DE UNIDADE BÁSICA DE SAÚDE PORTE 1 - ÁREA CONSTRUÍDA: 389,78 m²		
<b>Local da Obra:</b>	RUA "F" - BAIRRO BELA VISTA - QUADRA 165 - LOTE 17	<b>BDI GERAL</b>	25,00% 1,25
<b>Resp. Técnico:</b>	MARUZA BAPTISTA - CAU 28510-2A	<b>BDI DE EQUIPAMENTO</b>	11,10% 1,1110

15.1.18	Código	Banco	Descrição	Tipo	Unid	Quant	Valor Unit	Total
Composição	103940	SINAPI	BUCHA DE REDUÇÃO DE PVC, SOLDAVEL, DN 50 X 25 MM, INSTALAÇÃO PRIMÁRIA DE ÁGUA - FORTALECIMENTO E INSTALAÇÃO, AC. 09/2022	Instalação Primária de Água Fria em PVC	UN	1,0000000	4,75	4,75
Composição Auxiliar	85240	SINAPI	ENCANADOR OU DOMIDOR HIDRÁULICO COM ENCARGOS COMPLEMENTARES	Livre SINAPI - Cálculos e Padmetros	F	0,1111000	30,30	3,30
Composição Auxiliar	85240	SINAPI	AUXILIAR DE ENCANADOR OU BOMBEIRO HIDRÁULICO COM ENCARGOS COMPLEMENTARES	Livre SINAPI - Cálculos e Padmetros	F	0,1111000	25,00	2,78
Material	10000	SINAPI	ADESIVO PLÁSTICO PARA PVC, FRASCO COM 180G GR	Material	UN	0,0020000	75,43	0,15
Material	1003835	SINAPI	LIXA D'ÁGUA EM FOLHA, COR PRETA, 3RAC 100	Material	UN	0,0071000	2,23	0,16
Material	1003583	SINAPI	SOLUÇÃO PREPARADORA E LIMPA-DOR PARA PVC, FRASCO COM 1000 CM3	Material	UN	0,0035000	87,43	0,31
Material	1000025	SINAPI	BUCHA DE REDUÇÃO DE PVC SOLDAVEL, CURTA, COM 32 X 25 MM, PARA ÁGUA FRIA FREGAL	Material	UN	1,0000000	1,14	1,14
							<b>VALOR DO ITEM (SEM BDI)</b>	<b>9,75</b>
							<b>VALOR DO BDI</b>	<b>2,19</b>
							<b>VALOR DO ITEM COM BDI</b>	<b>10,94</b>
						<b>Quant. =&gt;</b>	<b>3,00</b>	<b>Preço Total</b>
								<b>32,82</b>

15.1.20	Código	Banco	Descrição	Tipo	Unid	Quant	Valor Unit	Total
Composição	103940	SINAPI	BUCHA DE REDUÇÃO LUNGA PVC, SOLDAVEL, DN 50 X 25 MM, INSTALADO EM PRIMARIA DE ÁGUA - FORTALECIMENTO E INSTALAÇÃO, AC. 09/2022	Instalação Primária de Água Fria em PVC	UN	1,0000000	10,90	10,90
Composição Auxiliar	85240	SINAPI	AUXILIAR DE ENCANADOR OU BOMBEIRO HIDRÁULICO COM ENCARGOS COMPLEMENTARES	Livre SINAPI - Cálculos e Padmetros	F	0,0050000	25,00	1,25
Composição Auxiliar	85240	SINAPI	ENCANADOR OU DOMIDOR HIDRÁULICO COM ENCARGOS COMPLEMENTARES	Livre SINAPI - Cálculos e Padmetros	F	0,0050000	30,30	1,51
Material	1000025	SINAPI	BUCHA DE REDUÇÃO DE PVC, SOLDAVEL, LONGA, COM 50 X 25 MM, PARA ÁGUA FRIA FREGAL	Material	UN	1,0000000	2,00	2,00
Material	1003835	SINAPI	LIXA D'ÁGUA EM FOLHA, COR PRETA, 3RAC 100	Material	UN	0,0140000	75,43	1,05
Material	10000	SINAPI	ADESIVO PLÁSTICO PARA PVC, FRASCO COM 180G GR	Material	UN	0,0140000	75,43	1,05
Material	1003583	SINAPI	SOLUÇÃO PREPARADORA E LIMPA-DOR PARA PVC, FRASCO COM 1000 CM3	Material	UN	0,0150000	87,43	1,30
							<b>VALOR DO ITEM (SEM BDI)</b>	<b>10,90</b>
							<b>VALOR DO BDI</b>	<b>2,79</b>
							<b>VALOR DO ITEM COM BDI</b>	<b>13,63</b>
						<b>Quant. =&gt;</b>	<b>1,00</b>	<b>Preço Total</b>
								<b>13,63</b>

15.1.21	Código	Banco	Descrição	Tipo	Unid	Quant	Valor Unit	Total
Composição	104900	SINAPI	BUCHA DE REDUÇÃO LONGA PVC, SOLDAVEL, DN 50 X 25 MM, INSTALADO EM PRIMARIA DE DISTRIBUIÇÃO DE ÁGUA - FORTALECIMENTO E INSTALAÇÃO, AC. 09/2022	Instalação Primária de Água Fria em PVC	UN	1,0000000	16,49	16,49
Composição Auxiliar	85240	SINAPI	AUXILIAR DE ENCANADOR OU BOMBEIRO HIDRÁULICO COM ENCARGOS COMPLEMENTARES	Livre SINAPI - Cálculos e Padmetros	F	0,1206000	25,00	3,01
Composição Auxiliar	85240	SINAPI	ENCANADOR OU DOMIDOR HIDRÁULICO COM ENCARGOS COMPLEMENTARES	Livre SINAPI - Cálculos e Padmetros	F	0,1206000	30,30	3,64
Material	1000025	SINAPI	ADESIVO PLÁSTICO PARA PVC, FRASCO COM 180G GR	Material	UN	0,0120000	75,43	0,90
Material	1003835	SINAPI	LIXA D'ÁGUA EM FOLHA, COR PRETA, 3RAC 100	Material	UN	1,0000000	2,50	2,50
Material	1003583	SINAPI	SOLUÇÃO PREPARADORA E LIMPA-DOR PARA PVC, FRASCO COM 1000 CM3	Material	UN	0,0450000	87,43	3,93
Material	1003835	SINAPI	SOLUÇÃO PREPARADORA E LIMPA-DOR PARA PVC, FRASCO COM 1000 CM3	Material	UN	0,0450000	87,43	3,93
							<b>VALOR DO ITEM (SEM BDI)</b>	<b>16,49</b>
							<b>VALOR DO BDI</b>	<b>4,12</b>
							<b>VALOR DO ITEM COM BDI</b>	<b>20,61</b>
						<b>Quant. =&gt;</b>	<b>1,00</b>	<b>Preço Total</b>
								<b>20,61</b>

15.1.22	Código	Banco	Descrição	Tipo	Unid	Quant	Valor Unit	Total
Composição	104900	SINAPI	BUCHA DE REDUÇÃO LONGA PVC, SOLDAVEL, DN 50 X 25 MM, INSTALADO EM PRIMARIA DE ÁGUA - FORTALECIMENTO E INSTALAÇÃO, AC. 06/2022	Instalação Primária de Água Fria em PVC	UN	1,0000000	9,04	9,04



<b>Proponente:</b>	PREFEITURA MUNICIPAL DE JACAREACANGA	<b>Município/UF:</b>	JACAREACANGA/PA
<b>Concedente:</b>	MINISTÉRIO DA SAÚDE - PROGRAMA NOVO PAC	<b>Bancos de dados:</b>	SINAPI (07/2025) - CPOS/CDHU (06/2025) - SBC (08/2025) - ORSE (06/2025) - IOPEIS (05/2025) - EMOP (07/2025) - SIURB (01/2025)
<b>Objeto:</b>	CONSTRUÇÃO DE UNIDADE BÁSICA DE SAÚDE PORTE 1 - ÁREA CONSTRUÍDA: 389,78 m²	<b>BDI - GERAL</b>	25,00%
<b>Local da Obra:</b>	RUA "F" - BAIRRO BELA VISTA - QUADRA 165 - LOTE 17	<b>BDI DE EQUIPAMENTO</b>	1,25
<b>Resp. Técnico:</b>	MARUZA BAPTISTA - CAU 28510-2A		11,10% 1,1110

Composição	Código	Banco	Descrição	Unid.	Quant.	Valor Unit.	Total
Composição	9326	SINAPI	AUXILIAR DE ENCANADOR OU BOMBEIRO HIDRÁULICO COM ENCARGOS COMPLEMENTARES	Livro SINAPI - Cálculos e Parâmetros	F	0,0706000	27,01
Composição	9327	SINAPI	ENCANADOR OU BOMBEIRO HIDRÁULICO COM ENCARGOS COMPLEMENTARES	Livro SINAPI - Cálculos e Parâmetros	F	0,0706000	30,01
Material	0001907	SINAPI	CURVA DE PVC 45 GRAUS, SOLDÁVEL, 25 MM, COM MARRON, PARA ÁGUA FRIA PREDIAL	Material	LN	1,0700000	2,74
Material	0003083	SINAPI	SOLUÇÃO PREPARADORA E LIMPADORA PARA PVC, FRASCO COM 1000 CM3	Material	LN	0,0190000	95,43
Material	0009222	SINAPI	ADESIVO PLÁSTICO PARA PVC, FRASCO COM 1807 GR	Material	LN	0,0071000	75,40
Material	0008363	SINAPI	LIGA D'ÁGUA EM FOLHA, COR PRETA, 3RAC 100	Material	LN	0,0180000	2,23
							0,00
							8,04
							2,01
							10,66
							10,05

16.1.23	Código	Banco	Descrição	Unid.	Quant.	Valor Unit.	Total
Composição	9348	SINAPI	CURVA 90 GRAUS, PVC, SOLDÁVEL, DN 25MM, INSTALADO EM PRUMADA DE ÁGUA - FORNECIMENTO E INSTALAÇÃO AF. 000202	Instalações Prediais de Água Fria em PVC	LN	1,3000000	8,98
Composição	9326	SINAPI	AUXILIAR DE ENCANADOR OU BOMBEIRO HIDRÁULICO COM ENCARGOS COMPLEMENTARES	Livro SINAPI - Cálculos e Parâmetros	F	0,0706000	25,01
Composição	9327	SINAPI	ENCANADOR OU BOMBEIRO HIDRÁULICO COM ENCARGOS COMPLEMENTARES	Livro SINAPI - Cálculos e Parâmetros	F	0,0706000	30,01
Material	0009222	SINAPI	ADESIVO PLÁSTICO PARA PVC, FRASCO COM 1807 GR	Material	LN	0,0071000	75,40
Material	0001907	SINAPI	CURVA DE PVC 45 GRAUS, SOLDÁVEL, 25 MM, COM MARRON, PARA ÁGUA FRIA PREDIAL	Material	LN	1,0000000	2,50
Material	0003083	SINAPI	SOLUÇÃO PREPARADORA E LIMPADORA PARA PVC, FRASCO COM 1000 CM3	Material	LN	0,0190000	95,43
Material	0003083	SINAPI	SOLUÇÃO PREPARADORA E LIMPADORA PARA PVC, FRASCO COM 1000 CM3	Material	LN	0,0000000	0,00
							8,98
							2,17
							10,66
							878,85

16.1.24	Código	Banco	Descrição	Unid.	Quant.	Valor Unit.	Total
Composição	9348	SINAPI	CURVA DE TRANSPOSIÇÃO PVC, SOLDÁVEL, DN 25MM, INSTALADO SUBRAMAL DO SUBRAMAL DE ÁGUA FORNECIMENTO E INSTALAÇÃO AF. 000202	Instalações Prediais de Água Fria em PVC	LN	1,0000000	14,98
Composição	9326	SINAPI	AUXILIAR DE ENCANADOR OU BOMBEIRO HIDRÁULICO COM ENCARGOS COMPLEMENTARES	Livro SINAPI - Cálculos e Parâmetros	F	0,1013000	25,01
Composição	9327	SINAPI	ENCANADOR OU BOMBEIRO HIDRÁULICO COM ENCARGOS COMPLEMENTARES	Livro SINAPI - Cálculos e Parâmetros	F	0,1013000	30,01
Material	0009222	SINAPI	ADESIVO PLÁSTICO PARA PVC, FRASCO COM 1807 GR	Material	LN	0,0071000	75,40
Material	0001907	SINAPI	SOLUÇÃO PREPARADORA E LIMPADORA PARA PVC, FRASCO COM 1000 CM3	Material	LN	0,0080000	95,43
Material	0003083	SINAPI	LIGA D'ÁGUA EM FOLHA, COR PRETA, 3RAC 100	Material	LN	0,0080000	2,23
Material	0003079	SINAPI	CURVA DE TRANSPOSIÇÃO PVC, SOLDÁVEL, 25 MM, COM MARRON, PARA ÁGUA FRIA PREDIAL	Material	LN	1,0000000	8,01
							14,98
							3,72
							19,60
							18,58

16.1.25	Código	Banco	Descrição	Unid.	Quant.	Valor Unit.	Total
Composição	9326	SINAPI	AUXILIAR DE ENCANADOR OU BOMBEIRO HIDRÁULICO COM ENCARGOS COMPLEMENTARES	Livro SINAPI - Cálculos e Parâmetros	F	0,0710000	25,01
Composição	9327	SINAPI	ENCANADOR OU BOMBEIRO HIDRÁULICO COM ENCARGOS COMPLEMENTARES	Livro SINAPI - Cálculos e Parâmetros	F	0,0710000	30,01



<b>Proponente:</b>	PREFEITURA MUNICIPAL DE JACAREACANGA	<b>Município/UF:</b>	JACAREACANGA/PA
<b>Concedente:</b>	MINISTÉRIO DA SAÚDE - PROGRAMA NOVO PAC	<b>Bancos de dados:</b>	SINAPI (07/2025) - CPOS/CDHU (06/2025) - SBC (08/2025) - ORSE (06/2025) - IOPES (05/2025) - EMOP (07/2025) - SIURB (01/2025)
<b>Objeto:</b>	CONSTRUÇÃO DE UNIDADE BÁSICA DE SAÚDE PORTE 1 - ÁREA CONSTRUÍDA: 389,78 m²	<b>BDI GERAL</b>	25,00% 1,25
<b>Local da Obra:</b>	RUA "F" - BAIRRO BELA VISTA - QUADRA 165 - LOTE 17	<b>BDI DE EQUIPAMENTO</b>	11,10% 1,110
<b>Resp. Técnico:</b>	MARUZA BAPTISTA - CAU 26510-2A		

Código	Banco	Descrição	Material	Unid	Quant	Valor Unit	Total
000873	SINAPI	LIXA DE CORRER PARA TUBO SOLDAVEL PVC 35 MM PARA AGUA FRIA FREDIAL	Materia	UN	1,000000	42,80	42,80
000672	SINAPI	AFERIVO PLASTICO PARA PVC FRASCO COM 850 GR	Materia	UN	0,007100	79,40	0,56
0008143	SINAPI	LIXA D'AGUA EM FOLHA, COR PRETA, 3RAC 100	Materia	UN	0,016600	2,73	0,04
000708	SINAPI	SOLUÇÃO PREPARADORA E LIMPADORA PARA PVC FRASCO COM 1000 CM3	Materia	UN	0,008000	97,43	0,78
<b>VALOR DO ITEM (SEM BDI)</b>							<b>19,62</b>
<b>VALOR DO BDI</b>							<b>4,66</b>
<b>VALOR DO ITEM COM BDI</b>							<b>24,28</b>
					<b>Quant. =&gt;</b>	<b>25,00</b>	<b>Preço Total</b>
							<b>582,00</b>

16.126	Código Banco	Descrição	Tipo	Unid	Quant	Valor Unit	Total
Composição	89672	SINAPI	LIXA DE CORRER PVC SOLDAVEL DE 3MM INSTALADO EM RAMAL DE AGUA - FORNECIMENTO E INSTALAÇÃO AF 06/2022	Instalações Prontas de Água Fria em PVC	M	1,000000	42,26
Composição Auxiliar	85267	SINAPI	ENCANADOR OU BOMBEIRO HIDRÁULICO COM ENCARGOS COMPLEMENTARES	Livro SINAPI Cálculos e Parâmetros	H	0,084700	30,01
Composição Auxiliar	88048	SINAPI	AUXILIAR DE ENCANADOR DO BOMBEIRO HIDRÁULICO COM ENCARGOS COMPLEMENTARES	Livro SINAPI Cálculos e Parâmetros	H	0,084700	25,01
Material	0000294	SINAPI	LIXA DE CORRER PARA TUBO SOLDAVEL PVC 35 MM PARA AGUA FRIA FREDIAL	Materia	UN	1,000000	34,25
Material	0000048	SINAPI	SOLUÇÃO PREPARADORA E LIMPADORA PARA PVC FRASCO COM 1000 CM3	Materia	UN	0,022000	85,40
Material	0000022	SINAPI	AFERIVO PLASTICO PARA PVC FRASCO COM 850 GR	Materia	UN	0,016500	75,48
Material	0008143	SINAPI	LIXA D'AGUA EM FOLHA, COR PRETA, 3RAC 100	Materia	UN	0,012000	2,50
<b>VALOR DO ITEM (SEM BDI)</b>							<b>42,66</b>
<b>VALOR DO BDI</b>							<b>10,52</b>
<b>VALOR DO ITEM COM BDI</b>							<b>53,18</b>
					<b>Quant. =&gt;</b>	<b>1,00</b>	<b>Preço Total</b>
							<b>52,58</b>

16.127	Código Banco	Descrição	Tipo	Unid	Quant	Valor Unit	Total
Composição	89150	SINAPI	TUBO PVC SOLDAVEL DE 3MM INSTALADO EM RAMAL OU SUBRAMAL DE AGUA - FORNECIMENTO E INSTALAÇÃO AF 06/2022	Instalações Prontas de Água Fria em PVC	M	1,000000	26,31
Composição Auxiliar	88248	SINAPI	AUXILIAR DE ENCANADOR DO BOMBEIRO HIDRÁULICO COM ENCARGOS COMPLEMENTARES	Livro SINAPI Cálculos e Parâmetros	H	0,360000	25,01
Composição Auxiliar	85267	SINAPI	ENCANADOR OU BOMBEIRO HIDRÁULICO COM ENCARGOS COMPLEMENTARES	Livro SINAPI Cálculos e Parâmetros	H	0,360000	30,01
Material	0008143	SINAPI	LIXA D'AGUA EM FOLHA, COR PRETA, 3RAC 100	Materia	UN	0,008000	2,73
Material	0009603	SINAPI	TUBO PVC SOLDAVEL DE 35 MM AGUA FRIA (SER 35-3)	Materia	M	1,000000	1,20
<b>VALOR DO ITEM (SEM BDI)</b>							<b>26,33</b>
<b>VALOR DO BDI</b>							<b>6,59</b>
<b>VALOR DO ITEM COM BDI</b>							<b>32,91</b>
					<b>Quant. =&gt;</b>	<b>296,86</b>	<b>Preço Total</b>
							<b>9.826,93</b>

16.128	Código Banco	Descrição	Tipo	Unid	Quant	Valor Unit	Total
Composição	89150	SINAPI	TUBO PVC SOLDAVEL DE 3MM INSTALADO EM RAMAL OU SUBRAMAL DE AGUA - FORNECIMENTO E INSTALAÇÃO AF 06/2022	Instalações Prontas de Água Fria em PVC	M	1,000000	36,49
Composição Auxiliar	88248	SINAPI	AUXILIAR DE ENCANADOR DO BOMBEIRO HIDRÁULICO COM ENCARGOS COMPLEMENTARES	Livro SINAPI Cálculos e Parâmetros	H	0,453000	25,01
Composição Auxiliar	85267	SINAPI	ENCANADOR OU BOMBEIRO HIDRÁULICO COM ENCARGOS COMPLEMENTARES	Livro SINAPI Cálculos e Parâmetros	H	0,453000	30,01
Material	0008143	SINAPI	LIXA D'AGUA EM FOLHA, COR PRETA, 3RAC 100	Materia	UN	0,125000	2,73
Material	0009603	SINAPI	TUBO PVC SOLDAVEL DE 32MM AGUA FRIA (SER 32-3)	Materia	M	1,000000	1,73
<b>VALOR DO ITEM (SEM BDI)</b>							<b>36,44</b>
<b>VALOR DO BDI</b>							<b>9,11</b>
<b>VALOR DO ITEM COM BDI</b>							<b>45,55</b>



<b>Proponente:</b>	PREFEITURA MUNICIPAL DE JACAREACANGA	<b>Município/UF:</b>	JACAREACANGA/PA
<b>Concedente:</b>	MINISTÉRIO DA SAÚDE - PROGRAMA NOVO PAC	<b>Bancos de dados:</b>	SINAPI (07/2025) - CPOS/CDHU (06/2025) - SBC (08/2025) - ORSE (06/2025) - IOPES (05/2025) - EMCP (07/2025) - SIURB (01/2025)
<b>Objeto:</b>	CONSTRUÇÃO DE UNIDADE BÁSICA DE SAÚDE PORTE 1 - ÁREA CONSTRUÍDA: 389,78 m²	<b>BDI GERAL</b>	25,00%
<b>Local da Obra:</b>	RUA "F" - BAIRRO BELA VISTA - QUADRA 165 - LOTE 17	<b>BDI DE EQUIPAMENTO</b>	11,10%
<b>Resp. Técnico:</b>	MARUZA BAPTISTA - CAU 28510-2A		

		Quant. =>	31,40	Preço Total	1.430,27		
15.1.23	<b>Código/Banco</b>	<b>Descrição</b>	<b>Tipo</b>	<b>Und</b>	<b>Quant</b>	<b>Valor Unit</b>	<b>Total</b>
Composição	3944 SINAPI	TUBO PVC SOLDÁVEL DE 48MM INSTALADO EM PRAIAVA DE ÁGUA - FORNECIMENTO E INSTALAÇÃO AF 06/2023	Instalações Fixas de Água Fria em PVC	M	1,000000	15,26	15,26
Composição	8524 SINAPI	AUXILIAR DE ENCANADOR 7 DL BOMBEIRO HIDRÁULICO COM ENCARGOS COMPLEMENTARES	Univ SINAPI - Cálculos e Parâmetros	F	0,028200	25,00	0,70
Composição	8527 SINAPI	ENCANADOR OU BOMBEIRO HIDRÁULICO COM ENCARGOS COMPLEMENTARES	Univ SINAPI - Cálculos e Parâmetros	F	0,028200	30,00	0,84
Material	100960 SINAPI	TUBO PVC SOLDÁVEL DE 40 MM ÁGUA FRIA NBR 5648	Materia	M	1,046600	16,88	17,27
Material	100959 SINAPI	LUBRIFICANTE EM FOLHA, LUBRIFILIA, SINAL 100	Materia	LN	0,189600	7,22	0,01
						<b>VALOR DO ITEM (SEM BDI)</b>	<b>19,06</b>
						<b>VALOR DO BDI</b>	<b>4,82</b>
						<b>VALOR DO ITEM COM BDI</b>	<b>24,08</b>
		Quant. =>	0,10	Preço Total	2,41		

15.1.30	<b>Código/Banco</b>	<b>Descrição</b>	<b>Tipo</b>	<b>Und</b>	<b>Quant</b>	<b>Valor Unit</b>	<b>Total</b>
Composição	8846 SINAPI	TE PVC SOLDÁVEL DN 25MM INSTALADO EM DUTO DE AR-CONDICIONADO - FORNECIMENTO E INSTALAÇÃO AF 06/2023	Instalações de ar condicionado	UN	1,000000	11,26	11,26
Composição	8524 SINAPI	AUXILIAR DE ENCANADOR 3 DL BOMBEIRO HIDRÁULICO COM ENCARGOS COMPLEMENTARES	Univ SINAPI - Cálculos e Parâmetros	F	0,147400	25,00	3,69
Composição	8527 SINAPI	ENCANADOR OU BOMBEIRO HIDRÁULICO COM ENCARGOS COMPLEMENTARES	Univ SINAPI - Cálculos e Parâmetros	F	0,147400	30,00	4,42
Material	100912 SINAPI	ADESIVO PLÁSTICO PARA PVC FRASCO COM 180G	Materia	UN	0,010000	77,40	0,77
Material	100910 SINAPI	LIXA D'ÁGUA EM FOLHA, COR PRETA, SINAL 100	Materia	UN	0,009200	2,23	0,02
Material	100028 SINAPI	SOLUÇÃO PREPARADORA / LIMPA DURA PARA PVC FRASCO COM 1000 GMS	Materia	UN	0,020000	94,14	1,92
Material	100013 SINAPI	TE SOLDÁVEL PVC 50 Ø 2500 - 35MM PARA ESQUADRIA PREDIAL (PBR 5048)	Materia	UN	1,000000	1,14	1,14
						<b>VALOR DO ITEM (SEM BDI)</b>	<b>11,30</b>
						<b>VALOR DO BDI</b>	<b>2,06</b>
						<b>VALOR DO ITEM COM BDI</b>	<b>14,23</b>
		Quant. =>	37,00	Preço Total	526,51		

15.1.31	<b>Código/Banco</b>	<b>Descrição</b>	<b>Tipo</b>	<b>Und</b>	<b>Quant</b>	<b>Valor Unit</b>	<b>Total</b>
Composição	9460 SINAPI	TE PVC SOLDÁVEL DN 32MM INSTALADO EM RESERVAÇÃO (PREDIAL DE ÁGUA - FORNECIMENTO E INSTALAÇÃO AF 04/2021)	Instalações Hidráulicas - Reservas e Bombas de Recarga	UN	1,000000	12,59	12,59
Composição	8524 SINAPI	AUXILIAR DE ENCANADOR 3 DL BOMBEIRO HIDRÁULICO COM ENCARGOS COMPLEMENTARES	Univ SINAPI - Cálculos e Parâmetros	F	0,110200	25,00	2,75
Composição	8527 SINAPI	AUXILIAR DE ENCANADOR 3 DL BOMBEIRO HIDRÁULICO COM ENCARGOS COMPLEMENTARES	Univ SINAPI - Cálculos e Parâmetros	F	0,110200	30,00	3,30
Material	100912 SINAPI	TE SOLDÁVEL PVC 50 Ø 2500 - 32MM PARA ESQUADRIA PREDIAL (PBR 5048)	Materia	UN	1,000000	4,52	4,52
Material	100028 SINAPI	SOLUÇÃO PREPARADORA / LIMPA DURA PARA PVC FRASCO COM 1000 GMS	Materia	UN	0,016500	77,40	1,27
Material	100013 SINAPI	ADESIVO PLÁSTICO PARA PVC FRASCO COM 180G	Materia	UN	0,012500	77,40	0,96
Material	100933 SINAPI	LIXA D'ÁGUA EM FOLHA, COR PRETA, SINAL 100	Materia	UN	0,012500	77,40	0,96
						<b>VALOR DO ITEM (SEM BDI)</b>	<b>12,61</b>
						<b>VALOR DO BDI</b>	<b>3,13</b>
						<b>VALOR DO ITEM COM BDI</b>	<b>15,64</b>
		Quant. =>	1,00	Preço Total	15,64		

15.1.32	<b>Código/Banco</b>	<b>Descrição</b>	<b>Tipo</b>	<b>Und</b>	<b>Quant</b>	<b>Valor Unit</b>	<b>Total</b>
Composição	194908 SINAPI	TE DE REDUÇÃO 90 GRAUS PVC SOLDÁVEL DN 60 MM X 32 MM INSTALADO EM RAMAL DE DISTRIBUIÇÃO DE ÁGUA - FORNECIMENTO E INSTALAÇÃO AF 08/2022	Instalações Fixas de Água Fria em PVC	UN	1,000000	30,84	30,84



Proponente:	PREFEITURA MUNICIPAL DE JACAREACANGA	Município/UF:	JACAREACANGA/PA
Concedente:	MINISTÉRIO DA SAÚDE - PROGRAMA NOVO PAC	Bancos de dados:	SINAPI (07/2025) - CPOSC/CDHU (06/2025) - SBC (08/2025) - ORSE (06/2025) - IOPEIS (05/2025) - EMOP (07/2025) - SIURB (01/2025)
Objeto:	CONSTRUÇÃO DE UNIDADE BÁSICA DE SAÚDE PORTE 1 - ÁREA CONSTRUÍDA: 389,78 m²	BDI GERAL:	25,00%
Local da Obra:	RUA "F" - BAIRRO BELA VISTA - QUADRA 165 - LOTE 17	BDI DE EQUIPAMENTO:	1,25
Resp. Técnico:	MARUZA BAPTISTA - CAU 29510-2A		1,1110

Código	Descrição	Unidade	Quantidade	Valor Unit.	Total
88200	ENCANADOR OU BOMBEIRO HIDRÁULICO COM ENCARGOS COMPLEMENTARES	Unid SINAPI - Cálculos e Parâmetros	1	30,01	30,01
88248	AUXILIAR DE ENCANADOR OU BOMBEIRO HIDRÁULICO COM ENCARGOS COMPLEMENTARES	Unid SINAPI - Cálculos e Parâmetros	1	25,01	25,01
0007383	SOLUÇÃO PREPARADORA LIMFADORA PARA PVC FRASCO COM 1000 CM3	Material	0,0025000	95,43	2,39
0007383	TE DE REDUÇÃO PVC SOLDÁVEL 90 GRAUS 50 MM X 32 MM PARA AGUA FRIA FREDIAL	Material	1,0000000	17,72	17,72
0008883	LINDA D'ÁGUA EM FOLHA, COR PRETA, GRAC 160	Material	0,0050000	2,23	0,11
0008723	ADESIVO PLÁSTICO PARA PVC, FRASCO COM 1000 GR	Material	0,0190000	75,40	1,43
VALOR DO ITEM (SEM BDI)					88,83
VALOR DO BDI					9,96
VALOR DO ITEM COM BDI					98,79
Quant. =>					2,00 Preço Total 89,58

Código	Descrição	Unidade	Quantidade	Valor Unit.	Total
88200	ENCANADOR OU BOMBEIRO HIDRÁULICO COM ENCARGOS COMPLEMENTARES	Unid SINAPI - Cálculos e Parâmetros	1	30,01	30,01
88248	AUXILIAR DE ENCANADOR OU BOMBEIRO HIDRÁULICO COM ENCARGOS COMPLEMENTARES	Unid SINAPI - Cálculos e Parâmetros	1	25,01	25,01
0007383	SOLUÇÃO PREPARADORA LIMFADORA PARA PVC FRASCO COM 1000 CM3	Material	0,0025000	95,43	2,39
0007383	TE DE REDUÇÃO PVC SOLDÁVEL 90 GRAUS 50 MM X 32 MM PARA AGUA FRIA FREDIAL	Material	1,0000000	17,72	17,72
0008883	LINDA D'ÁGUA EM FOLHA, COR PRETA, GRAC 160	Material	0,0050000	2,23	0,11
0008723	ADESIVO PLÁSTICO PARA PVC, FRASCO COM 1000 GR	Material	0,0190000	75,40	1,43
VALOR DO ITEM (SEM BDI)					22,50
VALOR DO BDI					5,63
VALOR DO ITEM COM BDI					28,13
Quant. =>					16,00 Preço Total 421,95

Código	Descrição	Unidade	Quantidade	Valor Unit.	Total
88200	ENCANADOR OU BOMBEIRO HIDRÁULICO COM ENCARGOS COMPLEMENTARES	Unid SINAPI - Cálculos e Parâmetros	1	30,01	30,01
88248	AUXILIAR DE ENCANADOR OU BOMBEIRO HIDRÁULICO COM ENCARGOS COMPLEMENTARES	Unid SINAPI - Cálculos e Parâmetros	1	25,01	25,01
0007383	SOLUÇÃO PREPARADORA LIMFADORA PARA PVC FRASCO COM 1000 CM3	Material	0,0025000	95,43	2,39
0007383	TE DE REDUÇÃO PVC SOLDÁVEL 90 GRAUS 50 MM X 32 MM PARA AGUA FRIA FREDIAL	Material	1,0000000	17,72	17,72
0008883	LINDA D'ÁGUA EM FOLHA, COR PRETA, GRAC 160	Material	0,0050000	2,23	0,11
0008723	ADESIVO PLÁSTICO PARA PVC, FRASCO COM 1000 GR	Material	0,0190000	75,40	1,43
VALOR DO ITEM (SEM BDI)					32,76
VALOR DO BDI					5,69
VALOR DO ITEM COM BDI					38,45
Quant. =>					1,00 Preço Total 28,44

Código	Descrição	Unidade	Quantidade	Valor Unit.	Total
88200	ENCANADOR OU BOMBEIRO HIDRÁULICO COM ENCARGOS COMPLEMENTARES	Unid SINAPI - Cálculos e Parâmetros	1	30,01	30,01
88248	AUXILIAR DE ENCANADOR OU BOMBEIRO HIDRÁULICO COM ENCARGOS COMPLEMENTARES	Unid SINAPI - Cálculos e Parâmetros	1	25,01	25,01
0007383	SOLUÇÃO PREPARADORA LIMFADORA PARA PVC FRASCO COM 1000 CM3	Material	0,0025000	95,43	2,39
0007383	TE DE REDUÇÃO PVC SOLDÁVEL 90 GRAUS 50 MM X 32 MM PARA AGUA FRIA FREDIAL	Material	1,0000000	17,72	17,72
0008883	LINDA D'ÁGUA EM FOLHA, COR PRETA, GRAC 160	Material	0,0050000	2,23	0,11
0008723	ADESIVO PLÁSTICO PARA PVC, FRASCO COM 1000 GR	Material	0,0190000	75,40	1,43
VALOR DO ITEM (SEM BDI)					18,55
VALOR DO BDI					3,54
VALOR DO ITEM COM BDI					22,09
Quant. =>					1,00 Preço Total 28,44



<b>Proponente:</b>	PREFEITURA MUNICIPAL DE JACAREACANGA	<b>Município/UF:</b>	JACAREACANGA/PA
<b>Concedente:</b>	MINISTÉRIO DA SAÚDE - PROGRAMA NOVO PAC	<b>Bancos de dados:</b>	SINAPI (07/2025) - CPOS/CDHU (06/2025) - SBC (08/2025) - ORSE (06/2025) - IOPES (05/2025) - EMOP (07/2025) - SIURB (01/2025)
<b>Objeto:</b>	CONSTRUÇÃO DE UNIDADE BÁSICA DE SAÚDE PORTE 1 - ÁREA CONSTRUÍDA: 389,78 m²	<b>B.O. GERAL</b>	25,00% 1,25
<b>Local da Obra:</b>	RUA "F" - BAIRRO BELA VISTA - QUADRA 105 - LOTE 17	<b>B.O. DE EQUIPAMENTO</b>	11,10% 1,110
<b>Resp. Técnico:</b>	MARUZA BAPTISTA - CAU 28510-2A		

Item	Código	Banco	Descrição	Material	Unid.	Quant.	Valor Unit.	Total	
	00000003	SINAPI	LIXA D'ÁGUA EM FOLHA, COR PRETA, GRÃO 100		UN	0,02390000	7,30	0,07	
	00000003	SINAPI	SOLUÇO PREPARADORA LIMPA D'ÁGUA PARA PVC, FRASCO COM 1000 CM3		UN	0,00700000	35,43	0,25	
	00000003	SINAPI	JUELO PVC, SOLDADILHO COM BUCHA DE LATAO 90 GRÁUS, 25 MM X 75 PARA ÁGUA FRIA PREDAL		UN	1,00000000	5,80	5,80	
	00000003	SINAPI	ADESIVO PLÁSTICO PARA PVC, FRASCO COM 1000 GR		UN	0,00500000	75,43	0,38	
							<b>VALOR DO ITEM SEM BDI</b>	<b>18,65</b>	
							<b>VALOR DO BDI</b>	<b>4,64</b>	
							<b>VALOR DO ITEM COM BDI</b>	<b>23,19</b>	
<b>Quant. =&gt;</b>							<b>8,00</b>	<b>Preço Total</b>	<b>185,52</b>

Item	Código	Banco	Descrição	Material	Unid.	Quant.	Valor Unit.	Total	
Composição	90079	SINAPI	JUELO 90 GRÁUS COM BUCHA DE LATAO, PVC, SOLDADILHO, DA 25MM X 75 INSTALADO EM RAMAL OU SUB-RAMAL DE ÁGUA FRIA, ENRIQUECIDO EM BITALA 240, AF. 0620032		UN	1,00000000	14,70	14,70	
Composição Auxiliar	8520	SINAPI	ENCANADOR OU BOMBEIRO HIDRÁULICO COM ENCARGOS COMPLEMENTARES		M	0,19120000	30,01	5,83	
Composição Auxiliar	85248	SINAPI	AJUDE DE ENCANADOR DO BOMBEIRO HIDRÁULICO COM ENCARGOS COMPLEMENTARES		M	0,19120000	29,07	5,56	
Material	00000003	SINAPI	LIXA D'ÁGUA EM FOLHA, COR PRETA, GRÃO 100		UN	0,02390000	7,30	0,07	
Material	00000003	SINAPI	SOLUÇO PREPARADORA LIMPA D'ÁGUA PARA PVC, FRASCO COM 1000 CM3		UN	0,00700000	35,43	0,25	
Material	00000003	SINAPI	JUELO PVC, SOLDADILHO COM BUCHA DE LATAO 90 GRÁUS, 25 MM X 75 PARA ÁGUA FRIA PREDAL		UN	1,00000000	5,80	5,80	
Material	00000003	SINAPI	ADESIVO PLÁSTICO PARA PVC, FRASCO COM 1000 GR		UN	0,00500000	75,43	0,38	
							<b>VALOR DO ITEM SEM BDI</b>	<b>14,70</b>	
							<b>VALOR DO BDI</b>	<b>3,66</b>	
							<b>VALOR DO ITEM COM BDI</b>	<b>18,41</b>	
<b>Quant. =&gt;</b>							<b>45,00</b>	<b>Preço Total</b>	<b>902,09</b>


Item	Código	Banco	Descrição	Material	Unid.	Quant.	Valor Unit.	Total	
Composição	OPU2194	Plupol	PRESSURIZADOR DE ÁGUA NAO PRESS 2T0 V19 NAO FASICO 220V		UN	1,00000000	14.390,04	14.390,04	
Composição Auxiliar	8520	SINAPI	ENCANADOR OU BOMBEIRO HIDRÁULICO COM ENCARGOS COMPLEMENTARES		M	3,50000000	30,01	105,21	
Composição Auxiliar	85248	SINAPI	AJUDE DE ENCANADOR DO BOMBEIRO HIDRÁULICO COM ENCARGOS COMPLEMENTARES		M	3,50000000	29,07	101,85	
Material	00000003	SINAPI	PRESSURIZADOR DE ÁGUA NAO PRESS 2T0 V19 NAO FASICO 220V		UN	1,00000000	4.150,20	4.150,20	
							<b>VALOR DO ITEM SEM BDI</b>	<b>14.390,44</b>	
							<b>VALOR DO BDI</b>	<b>3.637,41</b>	
							<b>VALOR DO ITEM COM BDI</b>	<b>17.987,66</b>	
<b>Quant. =&gt;</b>							<b>1,00</b>	<b>Preço Total</b>	<b>17.987,65</b>

Item	Código	Banco	Descrição	Material	Unid.	Quant.	Valor Unit.	Total
Composição	OPU317	Plupol	RESERVATÓRIO METÁLICO TIPO TAÇA EM AÇO PATINAVEL - V19 600 L COLUNA SECA HEMIFUNÇÃO LOGOTIPO		UN	1,00000000	30.395,71	30.395,71
Composição Auxiliar	85291	SINAPI	OPERADOR DE BETONEIRA (CAMINHÃO) COM ENCARGOS COMPLEMENTARES		M	5,17000000	25,55	131,77
Composição Auxiliar	85305	SINAPI	PEDREIRO COM ENCARGOS COMPLEMENTARES		M	11,92000000	30,73	365,85
Composição Auxiliar	85262	SINAPI	CARPINTEIRO DE FORMAS COM ENCARGOS COMPLEMENTARES		M	8,10000000	37,31	302,42
Composição Auxiliar	85340	SINAPI	ARMADOR COM ENCARGOS COMPLEMENTARES		M	3,04000000	31,20	94,75
Composição Auxiliar	85310	SINAPI	SERVEANTE COM ENCARGOS COMPLEMENTARES		M	62,80000000	25,11	1576,41





**COMPOSIÇÕES ANALÍTICAS DE PREÇOS UNITÁRIOS**



<b>Proponente:</b>	PREFEITURA MUNICIPAL DE DOM ELISEU/PA	<b>Município/UF:</b>	JACAREACANGA/PA
<b>Concedente:</b>	MINISTÉRIO DA SAÚDE - PROGRAMA NOVO PAC	<b>Bancos:</b>	SINAPI (07/2025) - CPDS/CDHU (06/2025) - SBC (08/2025) - ORSE (06/2025) - IOPES (05/2025) - EMOP (07/2025) - SIURB (01/2025)
<b>Objeto:</b>	CONSTRUÇÃO DE UNIDADE BÁSICA DE SAÚDE PORTE 1 - ÁREA CONSTRUÍDA: 389,78 m²	<b>BDI GERAL</b>	25,00% 1,25
<b>Local da Obra:</b>	RUA "F" - BAIRRO BELA VISTA - QUADRA 165 - LOTE 17	<b>BDI DE EQUIPAMENTO</b>	11,10% 1,1110
<b>Resp. Técnico:</b>	MARUZA BAPTISTA - CAU 28510-2A		

Item	Código/Banco	Descrição	Und	Und	Quant	Valor Unit	Total	
<b>Composições Principais</b>								
1.1.1	Código/Banco	Descrição	Und	Und	Quant	Valor Unit	Total	
Composição	0412026/10080	LOCALIZAÇÃO DE CONTAINER - TIPO DEPOSITO - ÁREA MÍNIMA DE 10,00 M2	CAV - LANTERNO DE CERRAS	UR/INES	1,0000000	358,00	358,00	
Composição Auxiliar	88318 SINAPI	SURVEITE COM ENCAIXES COMPLEMENTARES	Lero SINAPI Cacoite e Pedregal	M	1,3200000	25,11	33,16	
Composição Auxiliar	89247 SINAPI	ADQUIJAT DE ELETRICISTA COM ENCAIXES COMPLEMENTARES	Lero SINAPI Cacoite e Pedregal	M	1,3200000	26,06	34,58	
Composição Auxiliar	88384 SINAPI	ELETRICISTA COM ENCAIXES COMPLEMENTARES	Lero SINAPI Cacoite e Pedregal	M	2,9900000	91,69	93,77	
Subitem	A12.000.021199-CPDS/CDHU	CONTAINER DEPOSITO, VIGILO METALICO EM ACO GALVANIZADO DE 6,0X3,3X2,5M VAO LIVRE, PISO DE CONCRETO, CIMENTADO, MADEIRA OU MATERIAL EQUIVALENTE	Materia	UR/INES	1,0000000	360,79	360,79	
			MO sam	62,62	0,50	6,00	ML com US =	67,92

**Observação:**  
Composição de Referência 02.02.100 CPDS/CDHU  
A composição da unidade deve obedecer ao item e o modo de obra conforme a base SINAPI, gerando maior aderência aos parâmetros de mercado e normativas vigentes. Adesão os materiais que não possuem correspondência na base SINAPI foram substituídos conforme a composição original, assegurando a precisão e validade da precificação.

1.1.2	Código/Banco	Descrição	Und	Und	Quant	Valor Unit	Total
Composição	0412027/10080	BARRACAO ABERTO PARA APOIO A PRODUÇÃO (CARRONTABA, CENTRAL DE ARRUMAÇÃO, COZINA, ETC.) O TESOURAS	CAV - DANTEIRO DE CERRAS	m²	1,0000000	278,94	278,94
Composição Auxiliar	04207 SINAPI	TELHA A-1000 PISO EM CONCRETO DE 15CM DE ESPESURA	Telhosa para Cobertura	m²	1,0000000	74,52	74,52
Composição Auxiliar	100302 SINAPI	TELHADO COM INCLINAÇÃO MÁXIMA DE 10% COM ATÉ 2 ÁGÜAS, INCLUSIVE CIMENTO AF-072010	Estrutura e Telha para Cobertura	m²	1,0000000	33,01	33,01
Composição Auxiliar	101347 SINAPI	FABRICAÇÃO E INSTALAÇÃO DE PONTALETES DE MADEIRA A VAO APARELHADA PARA TELHADOS COM ARBES E AGLAS E COM TRINHA PARA APOIO DE RECORRIMENTOS, ALUMINIO E ARBES PARA FECHAMENTO PROFISSIONAL TERMO, INT. E EX.	Ferr	m²	1,0000000	95,41	95,41
Composição Auxiliar	02582 SINAPI	PISO EM CONCRETO 20 X 20 X 12 CM PREPARO MECANICO, ESPESURA 12CM AF-06.2010	Estrutura e Telha para Cobertura	LN	2,0200000	2.639,11	773,14

*Maruza Baptista*  
Ass. Técnica  
02/07/2025



<b>Proponente:</b>	PREFEITURA MUNICIPAL DE DOM ELISEU/PA	<b>Município/UF:</b>	JACAREACANGA/PA	
<b>Concedente:</b>	MINISTÉRIO DA SAÚDE - PROGRAMA NOVO PAC	<b>Bancos:</b>	SINAPI (07/2025) - CPOSCDHU (06/2025) - SBC (08/2025) - ORSE (06/2025) - ICPEIS (05/2025) - EMOP (07/2025) - SIURB (01/2025)	
<b>Objeto:</b>	CONSTRUÇÃO DE UNIDADE BÁSICA DE SAÚDE PORTE 1 - ÁREA CONSTRUIDA: 389,78 m²	<b>BDI GERAL</b>	25,00%	1,25
<b>Local da Obra:</b>	RUA "F" - BAIRRO BELA VISTA - QUADRA 165 - LOTE 17	<b>BDI DE EQUIPAMENTO</b>	11,10%	1,1110
<b>Resp. Técnico:</b>	MARUZA BAPTISTA - CAU 28510-2A			

Composição	37043 SINAPI	COMPACTAÇÃO MECÂNICA DE SOLO PARA EXECUÇÃO DE RAÍMER, PISO DE CONCRETO OU LAJE SOBRE SOLO, COM	Unid.	m²	1,000000	2,80	2,80
Analise		COMPACTAÇÃO DE SOLOS A SERVICIÃO. AF. 08/2021					
			MO sem	25,00	0,00	VC com LS =>	35,93
			LS =>				

**Observação**

Composição de Referência: ORSE 11733. A composição foi ajustada para utilizar os insumos e a mão de obra conforme a base SINAPI, garantindo maior aderência aos parâmetros de mercado e normativas vigentes. Apenas os insumos que não possuem correspondência na base SINAPI foram mantidos, conforme a composição original, assegurando a precisão e validade da precificação.

1.13	Código Banco	Descrição	Unid	Quant.	Valor Unit.	Total	
Composição	0912528 Picteto	LOCAÇÃO DE CONTAINER - BANHEIRO COM CHuveiros E VASOS - 4,30 X 2,30M	GAN - CANTERO DE SERVIÇOS	MES	1,000000	962,26	
Insumo	00010777 SINAPI	LOCAÇÃO DE CONTAINER 2,33 X 4,30 M, ALT.: 2,30 M, PARA SANITÁRIO, COM 4 BACIAS, 4 CHUVEIROS, 1 LAVADOR DE 1 MISTURIO (RÁPIDO) MOBILIZAÇÃO (DESMOBILIZAÇÃO)	Equipamento	MES	1,000000	962,26	
			MO sem	0,00	0,00	VC com LS =>	0,00
			LS =>				

**Observação**

Composição de Referência: ORSE 4655. A composição foi ajustada para utilizar os insumos e a mão de obra conforme a base SINAPI, garantindo maior aderência aos parâmetros de mercado e normativas vigentes. Apenas os insumos que não possuem correspondência na base SINAPI foram mantidos, conforme a composição original, assegurando a precisão e validade da precificação.

1.14	Código Banco	Descrição	Unid	Quant.	Valor Unit.	Total
Composição	0912529 Picteto	BARRACÃO PARA REFEITÓRIO EM OBRAS EM COMPENSADO	GAN - CANTERO DE OBRAS	m²	1,000000	1.185,72
Composição	86332 SINAPI	CARPINTEIRO DE BARRACÃO COM ENCARGOS COMPLEMENTARES	LAN SINAPI - Cabeceira	H	5,410000	295,17
Analise			Parâmetros			
Composição	35316 SINAPI	SERVENTE COM ENCARGOS COMPLEMENTARES	LAN SINAPI - Cabeceira	H	13,993000	291,11
Analise			Parâmetros			
Composição	86239 SINAPI	AJUDANTE DE CARPINTEIRO COM ENCARGOS COMPLEMENTARES	LAN SINAPI - Cabeceira	H	12,075000	25,45
Analise			Parâmetros			
Insumo	00007113 SINAPI	TELA DE FIBROCEMENTO ONDULADA E - 4 MM DE 2,44 X 0,50 M (SEM AMANTO)	Materiais	m²	2,845000	91,74
Insumo	10030236 SINAPI	REPLAPARELIADA 11,5 X 9' CM EM MAÇARÃ COM MARRASARILDEIA, ANQUEIM OU EQUIVALENTE DA REGIÃO	Materiais	m	2,040000	3,37
Insumo	00094401 SINAPI	PONTALETE 1' 5 X 7' CM 5M P.V.L.S. VISTA OU EQUIVALENTE DA REGIÃO - BRUTA	Materiais	M	13,120000	10,98
Insumo	00004201 SINAPI	DOBRAÇA EM AÇO FERRO, 3' X 2 1/2", E - 1,5 A 2 MM, SEMANEL, CROMADO OU ZINCOADO, TAMPA BOLA, COM PARAFUSOS	Materiais	UN	2,400000	17,02
Insumo	00039027 SINAPI	PREÇO DE AÇO POLDIO COM CABEÇA 19 X 39 (5 1/4 X 3)	Materiais	KG	1,685000	17,46
Insumo	00068134 SINAPI	ÁRUA NAU APARELHADA 12,5 X 17' CM EM MACHANAL E MARRASARILDEIA, ANQUEIM OU EQUIVALENTE DA REGIÃO - BRUTA	Materiais	M	2,266000	76,21



Proponente:	PREFEITURA MUNICIPAL DE DOM ELISEU/PA	Município/UF:	JACAREACANGA/PA		
Concedente:	MINISTÉRIO DA SAÚDE - PROGRAMA NOVO PAC	Bancos:	SINAPI (07/2025) - CPOS/CDHU (08/2025) - SBC (08/2025) - CRSE (08/2025) - IOPES (05/2025) - EMOP (07/2025) - SIURB (01/2025)		
Objeto:	CONSTRUÇÃO DE UNIDADE BÁSICA DE SAÚDE PORTE 1 - ÁREA CONSTRUÍDA: 389,78 m²	BDI GERAL	25,00%	1,25	
Local da Obra:	RUA "F" - BAIRRO BELA VISTA - QUADRA 165 - LOTE 17	BDI DE EQUIPAMENTO	11,10%	1,110	
Resp. Técnico:	MARUZA BAPTISTA - CAU 28510-2A				

Item	0005666 SINAPI	PREÇO DE AÇO POLIDO COM CABEÇA 11 X 21 (2 X 1)	Material	KG	3,4210000	17,78	7,85
			M3 sem LS =>	R\$ R1	S=>	0,00 VC com LS =>	66,81

**Observação**

Composição de Referência: SBC 012269. A composição foi ajustada para utilizar os itens e a mão de obra conforme a base SINAPI, corrigindo para a data de referência dos parâmetros de mercado e normativas vigentes. Atenção: os itens que não possuem composição não são SINAPI, foram mantidos conforme a composição original, desde que não haja alteração de preço e validade de precificação.

1.1.5	Código Banco	Descrição	Tipo	Und	Quant.	Valor Unit.	Total
Composição:	95646 SINAPI	NT CAVALETE PARA MEDIÇÃO DE ÁGUA - ENTRADA INDIVIDUALIZADA, BV CPVC DN 28 MM (1"), PARA 1 MEDIDOR	Sistema de Medição	UN	1,0000000	566,61	566,61
Composição:	34248 SINAPI	FURNELAMENTO E INSTALAÇÃO DE PAINEL HIDRÔMETRICO 4L 20 X 20	Unidade SINAPI	UN	1,0421000	25,07	41,16
Auxiliar:	80267 SINAPI	AUXILIAR DE ENGANADOR DO BOMBEIRO HIDRÁULICO COM ENCARREGOS COMPLEMENTARES	Parâmetro	H	1,0421000	30,03	40,25
Composição:	80267 SINAPI	CONDIÇÃO DO BOMBEIRO HIDRÁULICO COM ENCARREGOS COMPLEMENTARES	Unidade SINAPI	UN	1,0421000	30,03	40,25
Auxiliar:	0003803 SINAPI	TUBO CPVC SOLDÁVEL 6" MM, ÁGUA QUENTE PRECAL 18808	Material	M	2,0519000	81,21	76,53
Item	0006816 SINAPI	REGISTRO SAVETA BRUTO EM LATAO FORADO, B TOLA 1"	Material	UN	1,0000000	35,47	35,47
Item	0003114 SINAPI	ADESIVO PARA TUBOS CPVC 179 6	Material	UN	1,9800000	38,86	37,88
Item	0001126 SINAPI	TUBO CPVC SOLDÁVEL 28 MM, ÁGUA QUENTE PRECAL 18808	Material	M	2,9025000	32,91	98,41
Item	0004400 SINAPI	BUCHA DE REDUÇÃO CPVC, SOLDÁVEL, 5/4 X 3/8 MM, PARA ÁGUA QUENTE	Material	UN	1,0000000	31,92	31,92
Item	0003780 SINAPI	JOELHO CPVC, SOLDÁVEL, 30 GRAUS, 5/4 MM, PARA ÁGUA QUENTE	Material	UN	2,0000000	66,16	132,32
Item	0003140 SINAPI	FITA MEDA RIGIDA EM FTB, ROLO DE 18 MM X 0,018, P/C	Material	UN	3,0150000	13,80	6,18
Item	0003507 SINAPI	INSPECTOR CPVC SOLDÁVEL 18 MM X 1" PARA ÁGUA QUENTE	Material	UN	1,0000000	36,94	37,88
Item	0003787 SINAPI	JOELHO CPVC, SOLDÁVEL, 90 GRAUS, 3/8 MM, PARA ÁGUA QUENTE	Material	UN	2,0000000	9,70	19,50
			M3 sem LS =>	60 25	S=>	0,00 VC com LS =>	60 25

1.1.5	Código Banco	Descrição	Tipo	Und	Quant.	Valor Unit.	Total
Composição:	35673 SINAPI	HIDRÔMETRO DN 1/2" 1,5 M3/H - FORNECIMENTO E INSTALAÇÃO AF 20 X 20	Sistema de Medição	UN	1,0000000	133,89	133,89
Composição:	88871 SINAPI	ENGANADOR DO BOMBEIRO HIDRÁULICO COM ENCARREGOS COMPLEMENTARES	Unidade SINAPI	UN	3,4315000	20,61	12,04
Auxiliar:	80267 SINAPI	AUXILIAR DE ENGANADOR DO BOMBEIRO HIDRÁULICO COM ENCARREGOS COMPLEMENTARES	Parâmetro	H	3,4315000	25,07	15,81
Composição:	80267 SINAPI	CONDIÇÃO DO BOMBEIRO HIDRÁULICO COM ENCARREGOS COMPLEMENTARES	Unidade SINAPI	UN	3,4315000	25,07	15,81
Auxiliar:			Parâmetro	H			



<b>Proponente:</b>	<b>PREFEITURA MUNICIPAL DE DOM ELISEU/PA</b>	<b>Município/UF:</b>	<b>JACAREACANGA/PA</b>	
<b>Concedente:</b>	<b>MINISTÉRIO DA SAÚDE - PROGRAMA NOVO PAC</b>	<b>Bancos:</b>	<b>SINAPI (07/2025) - CPOS/CDHU (06/2025) - SBC (08/2025) - ORSE (06/2025) - IOPES (05/2025) - EMOP (07/2025) - SIURB (01/2025)</b>	
<b>Objeto:</b>	<b>CONSTRUÇÃO DE UNIDADE BÁSICA DE SAÚDE PORTE 1 - ÁREA CONSTRUÍDA: 389,78 m²</b>	<b>BDI GERAL</b>	<b>25,00%</b>	<b>1,25</b>
<b>Local da Obra:</b>	<b>RUA "F" - BAIRO BELA VISTA - QUADRA 165 - LOTE 17</b>	<b>BDI DE EQUIPAMENTO</b>	<b>11,10%</b>	<b>1,1110</b>
<b>Resp. Técnico:</b>	<b>MARUZA BAPTISTA - CAU 28510-2A</b>			

Insumo	00012760 SINAPI	HIDROMETRO UNILATO / MEDIDOR DE ÁGUA, DN 102, VAZÃO MÁXIMA DE 15 M³/H, PARA ÁGUA POTÁVEL FRIA, PELO SISTEMA PLANO, CLASSE B, HORIZONTAL (SEM CONEXÃO)	Metral	UN	1,000000	110,00	110,00	
Insumo	0003148 SINAPI	FITA VITAFORVISTA EM FIBRA ÓPTICA 18 MM X 50 M (B. X. 1)	Metral	LN	1,010000	8,83	8,84	
			MO com LS	15,83	5	0,00	VC com LS	15,83

117	Código Banco	Descrição	Tipo	Und	Quant.	Valor Unit	Total
Composição	191908 SINAPI	ENTRADA DE ENERGIA ELÉTRICA AEREA, TRIFÁSICA, COM CAIXA DE EMBURSU, CABO DE 10 MM² E DISJUNTOR DN 50A (NÃO INCL. JO. O FOSTE DE QUADRANTE) AF 092020	Instalações Elétricas - Rede de Distribuição	UN	1,000000	2.066,11	2.066,11
Composição	33473 SINAPI	DISJUNTOR TRIFÁSICO TIPO Q INCOERENTE, TORNILHO DE SEDA - FORNECIMENTO E INSTALAÇÃO AF 092025	Instalações Elétricas - Quadro, Caixa	UN	1,000000	24,78	24,78
Composição	36187 SINAPI	ZINCOVALVADA, COBRE ALU 50 MM, ENTERRADA - FORNECIMENTO E INSTALAÇÃO AF 092023	Sistema de Proteção contra Raios	M	1,960000	85,40	120,38
Composição	161149 SINAPI	CONDUTOR GRANDE METALICO TIPO CIGAL PARA SEDA, PARA PARTE DE ATERRAMENTO DE 34'E CASOS DE 10 A 10, MIZ - FORNECIMENTO E INSTALAÇÃO AF 092022	Sistema de Proteção contra Raios	UN	1,900000	21,37	21,37
Composição	01987 SINAPI	CURVA 90 GRAUS PARA ELETRICIDADE, PVC, ROSCÁVEL, DN 32 MM (1/2"), PARA CIRCUITOS TERMINAIS, INSTALADA EM PAREDE - FORNECIMENTO E INSTALAÇÃO AF 092023	Instalações Elétricas - Circuitos Terminais	UN	1,000000	23,95	23,95
Composição	81886 SINAPI	LUNA PARA ELETRICIDADE, PVC, ROSCÁVEL, DN 25 MM (1"), PARA CIRCUITOS TERMINAIS, INSTALADA EM PAREDE - FORNECIMENTO E INSTALAÇÃO AF 092023	Instalações Elétricas - Circuitos Terminais	UN	1,000000	14,58	14,58
Composição	30990 SINAPI	PARTE DE ATERRAMENTO, SEMI-TRU 24", 4,0 M X 2,0 X 2,0 - FORNECIMENTO E INSTALAÇÃO AF 092022	Sistema de Proteção contra DBD/DBSI	UN	1,000000	120,94	120,94
Composição	93247 SINAPI	AUXILIAR DE ELETRICISTA COM ENCARREGOS COMPLEMENTARES	Limpa SINAPI - Serviços e Passagens	M	5,828000	26,08	8,46
Composição	80264 SINAPI	ELETRICISTA COM ENCARGOS COMPLEMENTARES	Limpa SINAPI - Serviços e Passagens	LI	8,810000	51,05	89,47
Composição	61419 SINAPI	CURVA 180 GRAUS PARA ELETRICIDADE, PVC, ROSCÁVEL DN 25 MM (1"), PARA CIRCUITOS TERMINAIS, INSTALADA EM PAREDE - FORNECIMENTO E INSTALAÇÃO AF 092023	Instalações Elétricas - Circuitos Terminais	UN	1,000000	26,45	26,45
Composição	07267 SINAPI	ARGAMASSA TRACI 1:1:1 (F.V. VED. 50% DE CIMENTO - 50% F. ALTA M. F. PARA FUNDO MASSA UNIFORMEMENTE) DE ALVENARIA DE VEDADO - PREPARO MANUAL AF 092019	Argamassa	M³	1,010000	267,08	18,77
Composição	300576 SINAPI	ASSENTAMENTO DE PISO DE CONCRETO COM COMPRIIMENTO NOMINAL DE 8 M, CARGA NOMINAL MENOR OU IGUAL A 1000 KG/M², ENCRUSTAMENTO SIMPLES COM 1 CM DE SOLUÇÃO DE FORNECIMENTO AF 242025	Pavimento de Concreto e Mosaico	UN	1,000000	830,67	330,67
Composição	81883 SINAPI	CABO DE COBRE FLEXÍVEL ISOLADO, 10MM², AUTOCAPA 0,312KV, PARA CIRCUITOS TERMINAIS - FORNECIMENTO E INSTALAÇÃO AF 092023	Instalações Elétricas - Estruturas Isoladas	M	52,340000	18,30	404,48
Composição	01982 SINAPI	ELETRILUTO RIGIDO ROSCÁVEL PVC, DN 32 MM (1/2"), PARA CIRCUITOS TERMINAIS, INSTALADO EM PAREDE - FORNECIMENTO E INSTALAÇÃO AF 092023	Instalações Elétricas - Estruturas Isoladas	M	2,050000	21,70	120,85
Insumo	00063380 SINAPI	ISOLADOR DE PORCELANA TIPO RÔ, SADA, DIMENSÕES DE 72 X 72 X 72 MM, PARA USO EM BAIXA TENSÃO	Metral	UN	1,000000	5,41	5,41
Insumo	00010882 SINAPI	CAIXA INTERMEDIATÓRIA DE MEDIÇÃO PARA T.MEDIDOR TRIFÁSICO, COM 5 BORN, EM C/MPA DE AÇO 1E USG, (PACIÃO DA CONDENSADORA LIGADA)	Metral	UN	1,000000	240,69	240,69
Insumo	00034445 SINAPI	CAIXA DE INSPEÇÃO PARA ATERRAMENTO E PARA RANOS, BV FOLHA OBRENHO, DIÂMETRO = 303 MM X ALTURA = 600 MM, INCLUIDA TAMPA SEM ESCOTILHA	Metral	UN	1,000000	47,64	47,64
Insumo	00014155 SINAPI	FITA METÁLICA REPERFURADA, L = 118 MM, ROLÔ DE 30 M, CAPA RECOMENDADA = 1,50 KG	Metral	UN	1,000000	61,70	1,70
Insumo	00011267 SINAPI	ARBUZELA JÁ REEDIDA DE LATA, 10,000 DIÂMETRO NOMINAL 50", DIÂMETRO EXTERNO = 343MM, DIÂMETRO DO FURTO = 17MM, ESPESURA = 12,7MM	Metral	UN	2,000000	1,42	2,84
Insumo	00039986 SINAPI	VERGALHAO ZINCOADO ROSCA TOTAL 1/4" (1,3MM)	Metral	M	1,360000	5,21	6,85
Insumo	00039987 SINAPI	PORCA ZINCOADA, SEBATAJACK, DIÂMETRO 1/4"	Metral	UN	2,000000	0,38	0,75



<b>Proponente:</b>	PREFEITURA MUNICIPAL DE DOM ELISEU/PA	<b>Município/UF:</b>	JACAREACANGA/PA	
<b>Concedente:</b>	MINISTÉRIO DA SAÚDE - PROGRAMA NOVO PAC	<b>Bancos:</b>	SINAPI (07/2025) - CPOSCDHU (06/2025) - SBC (08/2025) - CRSE (06/2025) - IOPES (05/2025) - EMOP (07/2025) - SIURE (01/2025)	
<b>Objeto:</b>	CONSTRUÇÃO DE UNIDADE BÁSICA DE SAÚDE PORTE 1 - ÁREA CONSTRUÍDA: 389,78 m²	<b>BDI GERAL</b>	25,00%	1,25
<b>Local da Obra:</b>	RUA "F" - BAIRRO BELA VISTA - QUADRA 165 - LOTE 17	<b>BDI DE EQUIPAMENTO</b>	11,10%	1,1110
<b>Resp. Técnico:</b>	MARUZA BAPTISTA - CAU 28510-2A			

Item 01	0001094 SINAPI	ARMADILHA VERTICAL COM HASTE E CONTRA PISO, EM CHAPA DE AÇO GALVANIZADO 3/16" COM 1 ESTRIBO, SEM PISO ACOE	Metral	UH	1,000000	32,31	32,31	
Item 02	0001094 SINAPI	PARAFUSO DE AÇO INOX, SEXTAVADO, DIMENSÃO PARCIAL, DIÂMETRO 5/8", COMPRIMENTO 6", COM PORCA E ARRUELA DE PRESSÃO MÉDIA	Metral	UH	3,000000	12,88	38,64	
			MO sem LS =>	302,46	-5 =>	0,00	VC com LS =>	382,46

1.1.8	Código Banco	Descrição	Tipo	Und	Quant	Valor Unit	Total	
Composição	10000 SINAPI	FORNECIMENTO E INSTALAÇÃO DE PLACA DE OBRA COM CHAPA GALVANIZADA E ESTRUTURA DE MADEIRA	Serviço	Verbas	m²	1,000000	42,127	42,127
Composição Auxiliar	88262 SINAPI	CARPENTEIRO DE FORMAS COM ENCARGOS COMPLEMENTARES	Uno SINAPI	Caldeira e Paralelos	H	2,372000	70,81	11,30
Composição Auxiliar	10234 SINAPI	PINTURA IMUNIZANTE PARA MADEIRA 2 DEMÃOS AF-12021	Produto	Madeira	m²	2,500000	26,95	15,43
Composição Auxiliar	88316 SINAPI	SERVEANTE COM ENCARGOS COMPLEMENTARES	Uno SINAPI	Caldeira e Paralelos	H	1,118600	25,11	25,08
Item 03	0004113 SINAPI	PLACA DE OBRA (PAPA CONSTRUÇÃO CIVIL) EM CHAPA GALVANIZADA N° 22", ADESIVADA DE 2,4 X 1,2" M (SEM POSTES) PARA FERRÃO	Metral	m²	1,000000	400,00	400,00	
Item 04	0005365 SINAPI	PRESO DE AÇO POLIDO COM GREÇA 19 X 19 (19 X 19)	Metral	KG	2,011300	33,24	67,37	
Item 05	0004504 SINAPI	SABÃO 11" 2,5 X 11" 7/8 COM PRELO, VISTA LUZ EQUIVALENTE À RESINA - BRANCA	Metral	M	5,289000	5,57	29,47	
Item 06	0005099 SINAPI	PRESO DE AÇO POLIDO COM GREÇA 11 X 17 (12 1/2 X 11)	Metral	KG	3,013200	17,61	53,28	
			MO sem LS =>	29,59	-5 =>	0,00	VC com LS =>	29,59

1.1.9	Código Banco	Descrição	Tipo	Und	Quant	Valor Unit	Total	
Composição	091030 Proce	REMOÇÃO DE ENTULHO SEPARADO DE OBRA COM CAÇAMBA METÁLICA - TERRA, ALVENARIA, CONCRETO, ARGAMASSA, MADEIRA, PAPEL, PLÁSTICO OU METAL	CAN - DANTEIRO DE OBRAS	m³	1,000000	112,89	112,89	
Composição Auxiliar	88316 SINAPI	SERVEANTE COM ENCARGOS COMPLEMENTARES	Uno SINAPI	Caldeira e Paralelos	H	3,800000	25,11	15,04
Item 07	A 05.076 010158 CPOSCDHU	REMOÇÃO DE ENTULHO DE OBRA: TERRA, ALVENARIA, CONCRETO, ARGAMASSA, MADEIRA, PAPEL, PLÁSTICO, METAL, CAPACIDADE DE 4M³	Metral	m³	1,000000	97,53	97,53	
			MO sem LS =>	9,21	-5 =>	0,00	VC com LS =>	9,21

**Observação**  
 Composição de Referência: CPOSCDHU 05.07.043. A composição foi baseada para utilizar os mesmos e a mão de obra conforme base SINAPI, garantindo maior aderência aos parâmetros de mercado e normativas vigentes. Apenas os itens que não possuem correspondência na base SINAPI foram mantidos conforme a composição original, assegurando a precisão e viabilidade da precificação.



Proponente:	PREFEITURA MUNICIPAL DE DOM ELISEU/PA	Município/UF:	JACAREACANGA/PA		
Concedente:	MINISTÉRIO DA SAÚDE - PROGRAMA NOVO PAC	Bancos:	SINAPI (07/2025) - CPOS/CDHU (06/2025) - SBC (08/2025) - ORSE (06/2025) - IOPE (05/2025) - EMOP (07/2025) - SIURB (01/2025)		
Objeto:	CONSTRUÇÃO DE UNIDADE BÁSICA DE SAÚDE PORTE 1 - ÁREA CONSTRUÍDA: 389,78 m²	BDI GERAL	25,00%	1,25	
Local da Obra:	RUA "F" - BAIRRO BELA VISTA - QUADRA 165 - LOTE 17	BDI DE EQUIPAMENTO	11,10%	1,110	
Resp. Técnico:	MARUZA BAPTISTA - CAU 28510-2A				

1.1.10	Código Banco	Descrição	Tipo	Und	Quant.	Valor Unit	Total
Composição	93659 SINAPI	TAPUME COM TELHA METÁLICA AF. 032602	Instalação para	m²	1,0000000	99,40	99,40
Composição	93239 SINAPI	AJUDANTE DE CARREIRO COM ENCARGOS COMPLEMENTARES	Carreiros de Obra	H	3,4820000	25,45	12,52
Auxiliar	91893 SINAPI	SERRA CIRCULAR DE BANCADA COM MOTOR ELÉTRICO POTÊNCIA DE 595, COM COIFA PARA DISCO 30" - CHD DURINO AF. 082011	Paralelos	CHP	2,0000000	31,53	6,30
Composição	91693 SINAPI	SERRA CIRCULAR DE BANCADA COM MOTOR ELÉTRICO POTÊNCIA DE 595, COM COIFA PARA DISCO 30" - CHD DURINO AF. 082011	Carros Hóspedes Produção e Implantação	CH	2,0250000	29,30	6,73
Auxiliar	94874 SINAPI	CONCRETO MARGO PARA LASTRO, TRAÇO 1:4:5,5 (EM MASSA SECA DE DIMENSÃO ÁREA MÉDIA BRUTA 11 - FRETIPO MANUAL AF. 052031	Flutuador de Concreto	m³	2,0051000	65,55	3,27
Composição	95292 SINAPI	CARTÃO DE TÊXTIL COM ENCARGOS COMPLEMENTARES	Limpa Sinal	H	2,2850000	30,23	22,27
Auxiliar	0006601 SINAPI	PONTOLETE 7,5 X 7,5 CM 3M PAUS, VISTA OJ EQUIVALENTE DA REGIÃO - BRUTA	Palanqueta	m	1,2370000	10,98	13,47
Itens	00298 34 SINAPI	TABUA 72,5 X 15 CM 6M PAUS, MISTA OJ EQUIVALENTE DA REGIÃO - BRUTA	Mizone	M	2,0000000	7,84	15,68
Itens	0005061 SINAPI	FREGO DE AÇO POLIDO COM CABEÇA 14 X 27 (2 1/2 X 10)	Materia	KG	2,0680000	17,38	1,16
Itens	0007243 SINAPI	TELA K TRAPEZOIDAL EM AÇO ZINCO SEM PINTURA, A LARGA DE APROXIMADAMENTE 16 MM, ESPESURA DE 0,50 MM E LARGURA ÚTIL DE 90 MM	Materia	m²	2,5850000	50,16	29,33
				MU sem LS =>	24,24		
				LS =>		0,00	0,00
						VL com LS =>	24,24

0.1	Código Banco	Descrição	Tipo	Und	Quant.	Valor Unit	Total
Composição	90766 SINAPI	ALMOXARIFE COM ENCARGOS COMPLEMENTARES	Lim Sinal	H	538,0000000	39,18	11.384,48
Composição	90776 SINAPI	ENCARREGADO GERAL COM ENCARGOS COMPLEMENTARES	Lim Sinal	H	2.112,0000000	26,02	54.954,24
Composição	90778 SINAPI	ENGENHEIRO C.VI. PLENO COM ENCARGOS COMPLEMENTARES	Paralelos	H	308,0000000	138,01	42.607,88
Composição	90778 SINAPI	ENGENHEIRO C.VI. PLENO COM ENCARGOS COMPLEMENTARES (ENGENHEIRO ELETRODISTA)	Lim Sinal	H	227,0000000	158,51	36.494,27
Composição	90777 SINAPI	ENGENHEIRO C.VI. DE OBRA JUNIOR COM ENCARGOS COMPLEMENTARES	Lim Sinal	H	1.055,0000000	152,16	159.560,36
Composição	100389 SINAPI	VIGIA DURINO COM ENCARGOS COMPLEMENTARES	Lim Sinal	H	1.440,0000000	24,07	34.660,80
Composição	100389 SINAPI	VIGIA DURINO COM ENCARGOS COMPLEMENTARES	Paralelos	H	3.485,1000000	24,67	85.983,05
				MO sem LS =>		0,00	0,00
				LS =>		0,00	0,00
						VL com LS =>	332.742,51

12.1	Código Banco	Descrição	Tipo	Und	Quant.	Valor Unit	Total
------	--------------	-----------	------	-----	--------	------------	-------



<b>Proponente:</b>	PREFEITURA MUNICIPAL DE DOM ELISEU/PA	<b>Município/UF:</b>	JACAREACANGA/PA	
<b>Concedente:</b>	MINISTÉRIO DA SAÚDE - PROGRAMA NOVO PAC	<b>Bancos:</b>	SINAPI (07/2025) - CPOS/CDHU (06/2025) - SBC (08/2025) - ORSE (06/2025) - IOPES (05/2025) - EMOP (07/2025) - SIURB (01/2025)	
<b>Objeto:</b>	CONSTRUÇÃO DE UNIDADE BÁSICA DE SAÚDE PORTE 1 - ÁREA CONSTRUÍDA: 389,78 m²	<b>BDI GERAL</b>	25,00%	1,25
<b>Local da Obra:</b>	RUA "F" - BAIRRO BELA VISTA - QUADRA 165 - LOTE 17	<b>BDI DE EQUIPAMENTO</b>	11,10%	1,1110
<b>Resp. Técnico:</b>	MARUZA BAPTISTA - CAU 28510-2A			

Composição	CPUGS31: Pedras	MOBILIZAÇÃO E DESMOBILIZAÇÃO DE CANTIERO	CANF - CANTIERO DE OBRAS	LN	1,000000	7.532,85	7.532,85	
Composição Auxiliar	38125 SINAPI	VEICULOS COM ENCARGOS COMPLEMENTARES	1 mo SINAPI - Calculava	M	17,786600	30,24	528,83	
Composição Auxiliar	40261 SINAPI	CARPINTEIRO DE ESQUADRIAS COM ENCARGOS COMPLEMENTARES	1 mo SINAPI - Calculava	M	15,070000	28,18	528,83	
Composição Auxiliar	48273 SINAPI	MARceneiro COM ENCARGOS COMPLEMENTARES	1 mo SINAPI - Calculava	M	3,378000	28,95	191,00	
Composição Auxiliar	48310 SINAPI	PINTOR COM ENCARGOS COMPLEMENTARES	1 mo SINAPI - Calculava	M	18,818000	32,21	447,84	
Composição Auxiliar	48254 SINAPI	ELETRICISTA COM ENCARGOS COMPLEMENTARES	1 mo SINAPI - Calculava	M	25,700000	11,08	492,28	
Composição Auxiliar	65116 SINAPI	SERVENTE COM ENCARGOS COMPLEMENTARES	1 mo SINAPI - Calculava	M	103,014000	25,13	2.531,95	
Composição Auxiliar	63047 SINAPI	AUXILIAR DE ELETRICISTA COM ENCARGOS COMPLEMENTARES	1 mo SINAPI - Calculava	M	57,400000	26,05	1.456,37	
Composição Auxiliar	38139 SINAPI	AUXILIAR DE CARPINTERO COM ENCARGOS COMPLEMENTARES	1 mo SINAPI - Calculava	M	18,070000	26,45	459,83	
Composição Auxiliar	48267 SINAPI	ENCANADOR OU BOMBEIRO MURAL DO COM ENCARGOS COMPLEMENTARES	1 mo SINAPI - Calculava	M	23,178000	30,61	305,08	
			1 mo SINAPI - Calculava	M	4,81798	5,22	4.817,98	
							0,00 VC com LS =>	4.817,98

**Observação**

Composição de Referência SBC 012599: A composição foi atualizada em relação ao item 13.1 e a MO foi atualizada de acordo com o SINAPI, considerando o maior coeficiente de produtividade e os materiais vigentes. Apesar de o item 13.1 não possuir composição, o item 13.1 não possui composição, porém mantido conforme a composição original, assegurando a precisão e validade da precificação.

13.1	Código/Banco	Descrição	Quant	Valor Unit	Total	
Composição	091100 Pedras	LOCAÇÃO DE ANDEME METALICO TIPO FACHADERO, PECAS COM APROXIMADAMENTE 1,20M DE LARGURA E 2,0 M DE ALTURA, INCLUINDO DIAGONAIS EM X, BARRAS DE LIGAÇÃO, GAVIATOS E DEMAIS TORNOS NECESSARIOS A MONTAGEM, MONTAGEM E DESMONTAGEM DE ANDEME MOULAR FACHADERO, COM FIBRA METALICA, PARA EDIFICIOS COM MULTIPLOS PAVIMENTOS, INCLUSIVE ANDEME E LIMPEZA, AC - 300MM	1,000000	20,19	20,19	
Composição	07083 SINAPI	LOCAÇÃO DE ANDEME METALICO TIPO FACHADERO, PECAS COM APROXIMADAMENTE 1,20M DE LARGURA E 2,0 M DE ALTURA, INCLUSIVE DIAGONAIS EM X, BARRAS DE LIGAÇÃO, GAVIATOS E DEMAIS TORNOS NECESSARIOS A MONTAGEM, MONTAGEM E DESMONTAGEM DE ANDEME MOULAR FACHADERO, COM FIBRA METALICA, PARA EDIFICIOS COM MULTIPLOS PAVIMENTOS, INCLUSIVE ANDEME E LIMPEZA, AC - 300MM	3,416000	10,70	3,71	
Composição	091100 SINAPI	LOCAÇÃO DE ANDEME METALICO TIPO FACHADERO, PECAS COM APROXIMADAMENTE 1,20M DE LARGURA E 2,0 M DE ALTURA, INCLUSIVE DIAGONAIS EM X, BARRAS DE LIGAÇÃO, GAVIATOS E DEMAIS TORNOS NECESSARIOS A MONTAGEM, MONTAGEM E DESMONTAGEM DE ANDEME MOULAR FACHADERO, COM FIBRA METALICA, PARA EDIFICIOS COM MULTIPLOS PAVIMENTOS, INCLUSIVE ANDEME E LIMPEZA, AC - 300MM	1,000000	15,00	15,00	
			MO sem LS =>	5,35	5,35	
					0,00 VC com LS =>	5,35

**Observação**

Composição de Referência SINAPI 07083 + NSLMO SINAPI 20193 Junção do item de locação de andame m2mE5 com a montagem e desmontagem do andame em m2, sendo coeficiente de 0,413 que corresponde a 1m2 em proporção a área do andame informado no item.

2.1	Código/Banco	Descrição	Quant	Valor Unit	Total
-----	--------------	-----------	-------	------------	-------



<b>Proponente:</b>	PREFEITURA MUNICIPAL DE DOM ELISEU/PA	<b>Município/UF:</b>	JACAREACANGA/PA	
<b>Concedente:</b>	MINISTÉRIO DA SAÚDE - PROGRAMA NOVO PAC	<b>Bancas:</b>	SINAPI (07/2025) - CPOS/CDHU (06/2025) - SBC (08/2025) - ORSE (06/2025) - ICOPES (05/2025) - EMOP (07/2025) - SIURB (01/2025)	
<b>Objeto:</b>	CONSTRUÇÃO DE UNIDADE BÁSICA DE SAÚDE PORTE 1 - ÁREA CONSTRUÍDA: 389,78 m²	<b>BDI GERAL</b>	25,00%	1,25
<b>Local da Obra:</b>	RUA "F" - BAIRRO BELA VISTA - QUADRA 165 - LOTE 17	<b>BDI DE EQUIPAMENTO</b>	11,10%	1,1110
<b>Resp. Técnico:</b>	MARUZA BAPTISTA - CAU 28510-2A			

Composição	Código SINAPI	Descrição	Unid	Quant.	Valor Unit	Total	
	99050	LOCAÇÃO CONVENCIONAL DE OBRAS, UTILIZANDO GABARITO DE TABUAS CORRIDAS PONTALETADAS A CADA 2,00M, 2 UTILIZANDO AS 02/2024	M	1,000000	66,74	66,74	
Composição	81003	SINAPI 08/18/2012 - MANO DE OBRAS PARA OBTENÇÃO DE SERVIÇOS DE MANUTENÇÃO DE REDES DE ABASTECIMENTO DE ÁGUA POTÁVEL	CH	3,028000	28,30	85,04	
Analise	81003	AF_08/2012					
Composição	81262	ORÇAMENTO DE FORMAS COM ENCARGOS COMPLEMENTARES	H	3,121000	30,81	115,85	
Analise	81262	AF_08/2012					
Composição	81092	SERVIÇOS DE MANUTENÇÃO DE MÁQUINAS E EQUIPAMENTOS ELÉTRICOS - POTÊNCIA DE 5HP, COM CIPA PARA DISCO 10". - CHP CLURNO	CHP	3,007000	31,54	147,39	
Analise	81092	AF_08/2012					
Composição	88230	ALUMINIO DE CATEIPEIRO COM ENCARGOS COMPLEMENTARES	H	3,714000	25,45	172,84	
Analise	88230	AF_08/2012					
Composição	84874	CONCRETO MAGRO PARA LAJOTAS, TRACO 1:4:5 SEM MASSA SICA DE CIMENTO/AREIA MÉDIA (BNT 1) - PREPARO MANUAL AF_05/2021	m³	3,049000	89,65	270,49	
Analise	84874	AF_05/2021					
Composição	00010607	TABUA 2,5 X 27 CM EM PINUS, MISTA OU EQUIVALENTE DA RESAÍDA - BRUTA	M	3,657000	12,41	45,32	
Analise	00010607						
Composição	0004433	CABETE NA OBTUSÃO DE 90º EM MACARANDUBA/MISSARANÓUBA, ANGELIM OU EQUIVALENTE DA RESAÍDA - BRUTA	M	3,412000	25,89	88,01	
Analise	0004433						
Composição	0007356	TINTA LATEX ACRÍLICA PRÊMIO, COR BRANCO FOSCO	L	3,025000	35,48	107,53	
Analise	0007356						
Composição	0005588	PREÇO DE AÇO POLIDO COM CABEÇA 12 X 21 (2 X 1)	KG	3,116000	17,48	54,64	
Analise	0005588						
Composição	0008417	SARRAFO NA OBTUSÃO DE 90º EM MACARANDUBA/MISSARANÓUBA, ANGELIM, PERÓIA-ROSA OU EQUIVALENTE DA RESAÍDA - BRUTA	M	3,748000	7,20	27,05	
Analise	0008417						
			MU sem LS =>	27,21	-> =>	0,00 VC com LS =>	27,21

2.2	Código Banco	Descrição	Unid	Quant.	Valor Unit	Total	
Composição	80103	PREPARAÇÃO DE FUNDAMENTAÇÃO DE VALA COM PROF. ATÉ 1,5 M (PRÉ-FAZENDA) E LUSTRAGEM COMPREENSIVA DE TUBO DE DRENAÇÃO, RETROSCAV. (0,26 M3 LARG. DE 0,3 M A 1,5 M, EM SOLO DE 1ª CATEGORIA E V. LOCALS COM ALTO NÍVEL DE SERVIDENTE COM ENCARGOS COMPLEMENTARES)	m³	1,000000	13,79	13,79	
Analise	80103	AF_08/2012					
Composição	8479	RETROSCAV. C/ BARRAS SOBRE RODAS COM CARGA MÁX. DE TRACÇÃO DE 88 Kgf. CAÇAMBA CARRETO, CAP. 1.000 L. MÁX. CAÇAMBA RETRO (CAP. 0,26 M3) PARA OPERAÇÃO, MÍN. 9.800 Kgs. PROFUNDIDADE ESCAVAÇÃO MÁX. 1,37 M. RETROSCAV. C/ BARRAS SOBRE RODAS COM CARGA MÁX. DE TRACÇÃO DE 88 Kgf. CAÇAMBA CARRETO, CAP. 1.000 L. MÁX. CAÇAMBA RETRO (CAP. 0,26 M3) PARA OPERAÇÃO, MÍN. 9.800 Kgs. PROFUNDIDADE ESCAVAÇÃO MÁX. 1,37 M.	CHP	3,048000	154,35	473,14	
Analise	8479	AF_08/2012					
			MU sem LS =>	3,85	-> =>	0,00 VC com LS =>	3,85

2.3	Código Banco	Descrição	Unid	Quant.	Valor Unit	Total	
Composição	83355	ESCAVAÇÃO MANUAL DE VALA AF_08/2012	m³	1,000000	60,32	60,32	
Analise	83355	AF_08/2012					
Composição	88116	SERVIDENTE COM ENCARGOS COMPLEMENTARES	H	3,866000	26,11	100,43	
Analise	88116						
			MU sem LS =>	60,76	-> =>	0,00 VC com LS =>	60,76



Proponente:	PREFEITURA MUNICIPAL DE DOM ELISEU/PA	Município/UF:	JACAREACANGA/PA
Concedente:	MINISTERIO DA SAÚDE - PROGRAMA NOVO PAC	Bancos:	SINAPI (07/2025) - CPDS/CDHU (06/2025) - SBC (08/2025) - ORSE (06/2025) - IOPES (05/2025) - EMOP (07/2025) - SIURB (01/2025)
Objeto:	CONSTRUÇÃO DE UNIDADE BÁSICA DE SAÚDE PORTE 1 - ÁREA CONSTRUÍDA: 399,78 m²	BDI GERAL	25,00% 1,25
Local da Obra:	RUA "F" - BAIRRO BELA VISTA - QUADRA 165 - LOTE 17	BDI DE EQUIPAMENTO	11,10% 1,1110
Resp. Técnico:	MARUZA BAPTISTA - CAU 26510-2A		

2.4	Código Banco	Descrição	Tipo	Und	Quant.	Valor Unit	Total	
Composição	100104 SINAPI	LÁSTIMO COM MATERIAL (GRADE) AD. PEDRA BRITADA N.º 1 E PE. BRITADA N.º 2, ALIQUOTADO EM BRIGAS (M. ÁREA 100000 SOLO, ESPESURA DE 10 CM, AF. 01/2024)	Materia	m²	1.000,000	365,00	365,00	
Composição	101270 SINAPI	PLACA VIBRATORIA REVERSÍVEL COM MOTOR 2 TEMPOS A GASOLINA, FORÇA CENTRÍFUGA DE 25 MM (2500 RPM)	Custo Hora de Trabalho e Improdutividade	CH	0,000000	0,78	0,00	
Composição	95439 SINAPI	PÊNHOS 5,5 CV - CH. DURINO, AF. 06/2015	CH SINAPI - Categorias Partidas	H	1,079000	30,78	32,85	
Composição	95316 SINAPI	SERVENTE COM ENCARÇOS COMPLEMENTARES	CH SINAPI - Categorias Partidas	H	0,004000	55,31	0,22	
Composição	41277 SINAPI	PLACA VIBRATORIA REVERSÍVEL COM MOTOR 2 TEMPOS A GASOLINA, FORÇA CENTRÍFUGA DE 25 MM (2500 RPM)	Custo Hora de Trabalho e Improdutividade	CHP	0,000000	0,00	0,00	
Material	00094710 SINAPI	PEDRA BRITADA N.º 10 A 38MM, POSTO PEDREIRA FORNECEDOR, SEM FRETE	Materia	m³	0,585000	263,48	153,82	
Material	00094721 SINAPI	PEDRA BRITADA N.º 11,5 A 19 MM, POSTO PEDREIRA FORNECEDOR, SEM FRETE	Materia	m³	0,599000	262,35	156,02	
				MO sem LS **	42,71	-S **	0,00 MO com LS **	42,71

2.5	Código Banco	Descrição	Tipo	Und	Quant.	Valor Unit	Total	
Composição	96050 SINAPI	PARAFUSO, NUN FUM E SEMUNIFORME DE TUBA PARA BLOCO DE CONCRETO, EM MADEIRA SEMBADA, 6,72x4x10,4 UTILIZAV. RES. AF. 01/2024	Ferramentas e Aço	UF	1.000,000	89,06	89,06	
Composição	11882 SINAPI	SERRA CIRCULAR DE BANCADA COM MOTOR ELÉTRICO POTÊNCIA DE 5HP, COM CORTA PAPA DISCO 10" - CH DURINO AF. 06/2015	Custo Hora de Trabalho e Improdutividade	CHP	0,010000	31,58	0,32	
Composição	95316 SINAPI	ALICANTO DE CARBÚNTO COM ENCARÇOS COMPLEMENTARES	CH SINAPI - Categorias Partidas	H	0,000000	25,00	0,00	
Composição	47883 SINAPI	SERRA CIRCULAR DE BANCADA COM MOTOR ELÉTRICO POTÊNCIA DE 5HP, COM CORTA PAPA DISCO 10" - CH DURINO AF. 06/2015	Custo Hora de Trabalho e Improdutividade	CH	0,019000	20,90	0,39	
Composição	96050 SINAPI	FERRAMENTAS DE FERRAMENTAS COM ENCARÇOS COMPLEMENTARES	CH SINAPI - Categorias Partidas	H	0,004000	30,31	0,12	
Material	0040304 SINAPI	PRESO DE AÇO POLIDO COM CABEÇA CUPLA 1T X 27 (2 1/2 X 1 1/2)	Materia	KG	0,029000	21,57	0,62	
Material	0006312 SINAPI	TABUA (2,5 X 30) CM EM PINUS, MISTA OU EQUIVALENTE DA REGIÃO - BRUTA	Materia	M	1,158000	18,21	21,05	
Material	00094917 SINAPI	SARAFÃO (2,5 X 7,5) CM EM PINUS, MISTA OU EQUIVALENTE DA REGIÃO - BRUTA	Materia	M	0,904000	3,84	3,54	
Material	00092692 SINAPI	DESALOCANTE PROTETOR PARA FORMAS DE MADEIRA, DE SEQUELESA ENL, FORMADA EM AGUA	Materia	L	0,018000	7,86	0,14	
Material	00094974 SINAPI	PRESO DE AÇO POLIDO COM CABEÇA 16 X 16 (1 1/2 X 1 1/2)	Materia	KG	0,011000	10,58	0,21	
Material	00094951 SINAPI	PONTALETE (1,5 X 7,5) CM EM PINUS, MISTA OU EQUIVALENTE DA REGIÃO - BRUTA	Materia	M	0,675000	10,98	7,41	
				MO sem LS **	38,05	-S **	0,00 MO com LS **	38,05



Proponente:	PREFEITURA MUNICIPAL DE DOM ELISEU/PA	Município/UF:	JACAREACANGA/PA	
Concedente:	MINISTÉRIO DA SAÚDE - PROGRAMA NOVO PAC	Bancos:	SINAPI (07/2025) - CPOS/CDHU (06/2025) - SBC (08/2025) - CRSE (08/2025) - IOPES (09/2025) - EMOP (07/2025) - SIURB (01/2025)	
Objeto:	CONSTRUÇÃO DE UNIDADE BÁSICA DE SAÚDE PORTE 1 - ÁREA CONSTRUÍDA: 389,78 m²	BDI GERAL	25,00%	1,25
Local da Obra:	RUA "F" - BAIRRO BELA VISTA - QUADRA 165 - LOTE 17	BDI DE EQUIPAMENTO	11,10%	1,1110
Resp. Técnico:	MARUZA BAPTISTA - CAU 28510-2A			

2.6	Código Banco	Descrição	Tipo	Und	Quant	Valor Unit	Total	
Composição	96502 SINAPI	ARMACÃO DE BLOCO UTILIZANDO AÇO CA-50 DE 5 MM - MONTAGEM AF_01/2024	Fundações Fintas	KG	1,0000000	31,56	31,08	
Composição Auxiliar	50300 SINAPI	CORTE E DOBRA DE AÇO CA-50 DIÂMETRO DE 5,0 MM AF_002022	Armações para Estruturas de Concretos Armados	KG	1,0000000	30,70	10,40	
Composição Auxiliar	90346 SINAPI	ARMADOR COM ENCARREGOS COMPLEMENTARES	Linha SINAPI - Cálculo e Padronismo	H	0,2670000	30,50	8,08	
Composição Auxiliar	90336 SINAPI	AJUDANTE DE ARMADOR COM ENCARREGOS COMPLEMENTARES	Linha SINAPI - Cálculo e Padronismo	H	0,0070000	35,82	3,48	
Composição Auxiliar	0099917 SINAPI	ESPACADOR / DISTANCIADOR CIRCULAR COM ENTRADA LATERAL EM PLÁSTICO, PARA VERSALHAO 11,2 A 12,0 MM, COBRIMENTO 20 MM	Materiais	UN	1,1430000	0,22	0,25	
Material	00048-32 SINAPI	ARAME RECOZIDO 18 BWS, D= 1,65 MM (0,016 KG/M) OU 18 BWS, D= 1,25 MM (0,01 KG/M)	Mixtas	KG	3,0250000	21,57	0,54	
				M/ sem LS =>	6,08	LS =>	0,00 MC com LS =>	4,03

2.7	Código Banco	Descrição	Tipo	Und	Quant	Valor Unit	Total	
Composição	96504 SINAPI	ARMACÃO DE BLOCO UTILIZANDO AÇO CA-50 DE 5,0 MM - MONTAGEM AF_07/2024	Fundações Fintas (Blocos, Vigas, Vigas)	KG	1,0000000	18,72	18,72	
Composição Auxiliar	90346 SINAPI	ARMADOR COM ENCARREGOS COMPLEMENTARES	Linha SINAPI - Cálculo e Padronismo	H	0,1860000	30,53	5,68	
Composição Auxiliar	50301 SINAPI	CORTE E DOBRA DE AÇO CA-50 UTILIZANDO DO 5,0 MM AF_002022	Armações para Estruturas de Concretos Armados	KG	1,0000000	30,30	19,30	
Composição Auxiliar	90336 SINAPI	AJUDANTE DE ARMADOR COM ENCARREGOS COMPLEMENTARES	Linha SINAPI - Cálculo e Padronismo	H	0,0050000	25,32	1,02	
Composição Auxiliar	0099917 SINAPI	ESPACADOR / DISTANCIADOR CIRCULAR COM ENTRADA LATERAL EM PLÁSTICO, PARA VERSALHAO 11,2 A 12,0 MM, COBRIMENTO 20 MM	Materiais	UN	1,8560000	0,22	0,41	
Material	00048-32 SINAPI	ARAME RECOZIDO 18 BWS, D= 1,65 MM (0,016 KG/M) OU 18 BWS, D= 1,25 MM (0,01 KG/M)	Mixtas	KG	3,0950000	21,57	0,54	
				M/ sem LS =>	5,99	LS =>	0,00 MC com LS =>	5,99

2.8	Código Banco	Descrição	Tipo	Und	Quant	Valor Unit	Total
Composição	96503 SINAPI	ARMACÃO DE BLOCO UTILIZANDO AÇO CA-50 DE 5 MM - MONTAGEM AF_01/2024	Fundações Fintas (Blocos, Vigas, Vigas)	KG	1,0000000	16,27	16,07
Composição Auxiliar	90346 SINAPI	ARMADOR COM ENCARREGOS COMPLEMENTARES	Linha SINAPI - Cálculo e Padronismo	H	0,1530000	30,53	4,67
Composição Auxiliar	90336 SINAPI	AJUDANTE DE ARMADOR COM ENCARREGOS COMPLEMENTARES	Linha SINAPI - Cálculo e Padronismo	H	0,0070000	25,32	1,76
Composição Auxiliar	50302 SINAPI	CORTE E DOBRA DE AÇO CA-50 DIÂMETRO DE 5,0 MM AF_002022	Armações para Estruturas de Concretos Armados	KG	1,0000000	29,87	9,87
Material	00048-32 SINAPI	ARAME RECOZIDO 18 BWS, D= 1,65 MM (0,016 KG/M) OU 18 BWS, D= 1,25 MM (0,01 KG/M)	Mixtas	KG	3,0250000	21,57	0,54



Proponente:	PREFEITURA MUNICIPAL DE DOM ELISEU/PA	Município/UF:	JACAREACANGA/PA
Concedente:	MINISTÉRIO DA SAÚDE - PROGRAMA NOVO PAC	Bancos:	SINAPI (07/2025) - CPOS/CDHU (06/2025) - SBC (08/2025) - CRSE (06/2025) - IOPES (05/2025) - EMCP (07/2025) - SIURB (01/2025)
Objeto:	CONSTRUÇÃO DE UNIDADE BÁSICA DE SAÚDE PORTE 1 - ÁREA CONSTRUÍDA: 389,78 m²	BDI GERAL	25,00%   1,25
Local da Obra:	RUA "F" - BAIRRO BELA VISTA - QUADRA 165 - LOTE 17	BDI DE EQUIPAMENTO	11,10%   1,1110
Resp. Técnico:	MARUZA BAPTISTA - CAU 28510-2A		

Item	0009017-SINAPI	ESPACIADOR/ DISTANCIADOR CIRCULAR COM ENTRADA LATERAL EM PLÁSTICO PARA VERGALHÃO 14,3 A 12,5 MM. COBRIMENTO 20 MM.	Módulo	UN	0,695000	0,22	0,15	
			M0 sem LS ==	4,30	5 ==	0,00	MC com LS ==	4,30

2.9	Código Banco	Descrição	Tipo	Und	Quant.	Valor Unit	Total	
Composição	9816-SINAPI	ARMADURA DE BLOCO UTILIZANDO AÇO CA-50 DE 10MM - MONTAGEM AF 010004	Fundação Resist (Blocos, Sapatas, Vigas, Lazo SINAPI, Cálculos e Parâmetros)	M3	1,000000	14,27	14,27	
Composição Auxiliar	9038-SINAPI	AJUDANTE DE ARMADOR COM ENCARGOS COMPLEMENTARES		H	0,049000	29,53	1,12	
Composição Auxiliar	02818-SINAPI	COSTEIO DE DOBRA DE AÇO CA-50, DIÂMETRO DE 10,0MM, AF 000002		M2	1,000000	9,17	9,17	
Composição Auxiliar	98205-SINAPI	ARMADOR COM ENCARGOS COMPLEMENTARES		H	2,196000	80,53	3,58	
Item	0009017-SINAPI	ESPACIADOR/ DISTANCIADOR CIRCULAR COM ENTRADA LATERAL EM PLÁSTICO PARA VERGALHÃO 14,3 A 12,5 MM. COBRIMENTO 20 MM.	Módulo	UN	0,480000	0,22	0,10	
Item	0004332-SINAPI	ARAME RECOZIDO 18 BWS, D= 1,85 MM (0,016 KG/M) OU 18 BWS, D= 1,25 MM (0,01 KG/M)	Módulo	M2	1,025000	31,57	0,54	
			M0 sem LS ==	3,20	5 ==	0,00	MC com LS ==	3,20

2.10	Código Banco	Descrição	Tipo	Und	Quant.	Valor Unit	Total	
Composição	10420-SINAPI	ARMADURA DE BLOCO, SAPATA ISOLADA, VIGA BALDRAME E SAPATA CORRIDA UTILIZANDO AÇO CA-50 DE 12,5 MM. MONTAGEM AF 010004	Fundação Resist (Blocos, Sapatas, Vigas, Lazo SINAPI, Cálculos e Parâmetros)	M3	1,000000	11,05	11,05	
Composição Auxiliar	02064-SINAPI	COSTEIO DE DOBRA DE AÇO CA-50, DIÂMETRO DE 12,5MM, AF 010002		M2	1,000000	7,85	7,85	
Composição Auxiliar	98245-SINAPI	ARMADOR COM ENCARGOS COMPLEMENTARES		H	2,084000	30,58	1,95	
Composição Auxiliar	88338-SINAPI	AJUDANTE DE ARMADOR COM ENCARGOS COMPLEMENTARES		H	3,025000	29,53	0,94	
Item	0004332-SINAPI	ARAME RECOZIDO 18 BWS, D= 1,85 MM (0,016 KG/M) OU 18 BWS, D= 1,25 MM (0,01 KG/M)	Módulo	M2	1,025000	31,57	0,54	
Item	0009017-SINAPI	ESPACIADOR/ DISTANCIADOR CIRCULAR COM ENTRADA LATERAL EM PLÁSTICO PARA VERGALHÃO 14,3 A 12,5 MM. COBRIMENTO 20 MM.	Módulo	UN	0,317000	0,22	0,06	
			M0 sem LS ==	1,81	5 ==	0,00	MC com LS ==	1,81

2.11	Código Banco	Descrição	Tipo	Und	Quant.	Valor Unit	Total
Composição	10420-SINAPI	ARMADURA DE BLOCO, SAPATA ISOLADA, VIGA BALDRAME E SAPATA CORRIDA UTILIZANDO AÇO CA-50 DE 16 MM. MONTAGEM AF 010004	Fundação Resist (Blocos, Sapatas, Vigas, Lazo SINAPI, Cálculos e Parâmetros)	M3	1,000000	10,33	10,33
Composição Auxiliar	98245-SINAPI	ARMADOR COM ENCARGOS COMPLEMENTARES		H	2,049000	30,53	1,49



Proponente:	PREFEITURA MUNICIPAL DE DOM ELISEU/PA	Município/UF:	JACAREACANGA/PA	
Concedente:	MINISTÉRIO DA SAÚDE - PROGRAMA NOVO PAC	Bancos:	SINAPI (07/2025) - CPOS/CDHU (06/2025) - SBC (08/2025) - ORSE (06/2025) - IOPES (05/2025) - EMCP (07/2025) - SIURB (01/2025)	
Objeto:	CONSTRUÇÃO DE UNIDADE BÁSICA DE SAÚDE PORTE 1 - ÁREA CONSTRUÍDA: 389,78 m²	BDI GERAL	25,00%	1,25
Local da Obra:	RUA "F" - BAIRRO BELA VISTA - QUADRA 165 - LOTE 17	BDI DE EQUIPAMENTO	11,10%	1,1110
Resp. Técnico:	MARUZA BAPTISTA - CAU 28510-2A			

Composição	0005 SINAPI	CORTIÇA DOBRA DE AÇO CALIBRO DIÂMETRO DE 10,0MM AF 09/0002	Aplicação para impermeabilização	MC	0,0040000	7,76	7,76	
Material	00138 SINAPI	ALICATADE DE BARRAMENTO COM PUNÇÃOS COMBUSTIVEL	25 Calorimetria	SI	0,0000000	25,60	25,60	
Material	00039017 SINAPI	ESPACADOR / DISTANCIADOR OCULAR CONCENTRADA LATERAL EM PLÁSTICO, PARA VISO ALTAO 14,2 X 125 MM, COBERTURA 20 MM	Materia	UN	0,2450000	0,22	0,05	
Material	0004333 SINAPI	ARAME RECORRIDO 19 BWS, D+ 1,65 MM (0,19 KG/M) OU 19 BWS, D+ 1,25 MM (0,07 KG/M)	Materia	KG	0,0259000	21,57	0,54	
			MO sem LS =>		1,35		0,00 MC com LS =>	1,35

2.13	Código Banco	Descrição	Tipo	Und	Quant	Valor Unit	Total	
Composição	00057 SINAPI	CONCRETO EM DEBIDO DE CIMENTO 100% VISA BALANÇO FOK 30MPa, COM USO DE BOMBA, LANÇAMENTO	Fundação Rasas	m³	1,0000000	991,53	991,53	
Composição	00000 SINAPI	ACRESCIMENTO E ADEQUAMENTO AF 01/0008	Eletricidade	h	3,2460000	30,73	10,25	
Material	00586 SINAPI	VIBRADOR DE IMERSSÃO DIÂMETRO DE PONTA 65MM, MOTOR ELÉTRICO TRIFÁSICO POTÊNCIA DE 2 CV - CH DIURNO AF 09/2013	Equipamento	CHP	0,0920000	1,07	0,10	
Composição	00016 SINAPI	ESPECIALISTAS COM ENCAMIÇOS COMPLEMENTARES	Equipamento	h	1,5000000	20,11	12,08	
Material	00007 SINAPI	VIBRADOR DE IMERSSÃO DIÂMETRO DE PONTA 65MM, MOTOR ELÉTRICO TRIFÁSICO POTÊNCIA DE 2 CV - CH DIURNO AF 09/2013	Equipamento	CHP	0,0150000	0,54	0,04	
Material	0001505 SINAPI	CONCRETO (CONCRETO COM ENLACE CLASSE DE RESISTÊNCIA C30 GR1) A 21 SLABAF - 180 X 180 MM, COM BOMBAMENTO (DISPONIBILIZAÇÃO DE BOMBA), SEM O LANÇAMENTO (NBR 0953)	Materia	m³	1,2000000	794,90	320,92	
			MO sem LS =>		11,66		0,00 MC com LS =>	11,66

2.13	Código Banco	Descrição	Tipo	Und	Quant	Valor Unit	Total	
Composição	00074 SINAPI	ESPALNAMENTO DE MATERIAL COM TRATOR DE ESTERAS AF 04/2004	Arrend. Equip. Sub	m²	1,0000000	1,44	1,44	
Composição	00051 SINAPI	TRATOR DE ESTERAS, POTÊNCIA 150HP, PESO OPERACIONAL 18,7 T, COM ROL. MOTRIZ ELEVADA E LÂMINA 3 10MM - CH DIURNO AF 09/2014	Equipamento	CHP	0,0025226	260,22	0,67	
Material	00053 SINAPI	TRATOR DE ESTERAS, POTÊNCIA 150HP, PESO OPERACIONAL 18,7 T, COM ROL. MOTRIZ ELEVADA E LÂMINA 3 10MM - CH DIURNO AF 09/2014	Equipamento	CHP	0,0051054	50,09	0,26	
Composição	00016 SINAPI	ESPECIALISTAS COM ENCAMIÇOS COMPLEMENTARES	Equipamento	h	0,0001000	35,11	0,35	
			MO sem LS =>		0,30		0,00 MC com LS =>	0,30

2.14	Código Banco	Descrição	Tipo	Und	Quant	Valor Unit	Total
------	--------------	-----------	------	-----	-------	------------	-------



Proponente:	PREFEITURA MUNICIPAL DE DOM ELISEU/PA	Município/UF:	JACAREACANGA/PA		
Concedente:	MINISTÉRIO DA SAÚDE - PROGRAMA NOVO PAC	Bancos:	SINAPI (07/2025) - CPOSCDHU (06/2025) - SBC (05/2025) - ORSE (06/2025) - ICOPES (05/2025) - EMOP (07/2025) - SIURB (01/2025)		
Objeto:	CONSTRUÇÃO DE UNIDADE BÁSICA DE SAÚDE PORTE 1 - ÁREA CONSTRUÍDA: 369,78 m²	BDI GERAL	25,00%	1,25	
Local da Obra:	RUA "F" - BARRIO BELA VISTA - QUADRA 165 - LOTE 17	BDI DE EQUIPAMENTO	11,10%	1,1110	
Resp. Técnico:	MARUZA BAPTISTA - CAU 28510-2A				

Composição	Código SINAPI	Descrição	Material	Unid	Quant	Valor Unit	Total
Composição	9382	SINAPI	REATERNO MANUAL DE VALAS, COM COMPACTADOR DE SOLIDOS DE PERCUSSÃO AF_062003	m²	5,000000	29,16	29,16
Composição	5303	SINAPI	CAMINHÃO PIPA 11 000 L TRUCAO, PESO BRUTO TOTAL 22.000 KG, CARGA ÚTIL MÁXIMA 15.000 KG, QUANTIDADE DE EIXOS 4 EIXOS, POTÊNCIA 230 CV, INCLUSIVE TANQUE DE AÇÚCAR PARA TRANSPORTE DE ÁGUA - CHA ELURVO AF_062004	Unid	1,000000	77,50	77,50
Composição	5301	SINAPI	CAMINHÃO PIPA 10 000 L TRUCAO, PESO BRUTO TOTAL 22.000 KG, CARGA ÚTIL MÁXIMA 15.000 KG, DISTÂNCIA ENTRE EIXOS 4 EIXOS, POTÊNCIA 230 CV, INCLUSIVE TANQUE DE AÇÚCAR PARA TRANSPORTE DE ÁGUA - CHA ELURVO AF_062004	Unid	2,000000	207,51	415,02
Composição	8153	SINAPI	COMPACTADOR DE SOLIDOS DE PERCUSSÃO (QUAQUET) COM MOTOR A GASOLINA 4 TEMPOS, POTÊNCIA 4 CV, CHA ELURVO AF_062005	Unid	2,196000	36,53	80,18
Composição	9832	SINAPI	REQUISIÇÃO DE SERVIÇOS COMPLEMENTARES	Unid	2,700000	25,71	69,39
Material							
				M3 sem	16,34		16,34
				L3 =>		0,00	0,00

2.15	Código Banco	Descrição	Material	Unid	Quant	Valor Unit	Total
Composição	99057	SINAPI	IMPERMEABILIZAÇÃO DE SUPERFÍCIE COM EMULSÃO ASFÁLTICA 2 DEMAS AF_260202	m²	1,000000	50,81	50,81
Composição	98245	SINAPI	AJUDANTE ESPECIAL ZED COMERCIAIS COMPLEMENTARES	Unid	3,085000	25,58	78,81
Composição	8870	SINAPI	IMPERMEABILIZADOR COMERCIAIS COMPLEMENTARES	Unid	2,420000	25,99	62,70
Material							
				M3 sem	8,51		8,51
				L3 =>		0,00	0,00

2.16	Código Banco	Descrição	Material	Unid	Quant	Valor Unit	Total
Composição	072832	PROVA	CONTROLE TECNOLÓGICO DE CONCRETOS	m³	1,000000	102,38	102,38
Composição	90170	SINAPI	OPERÁRIO AJUDANTE COMERCIAIS COMPLEMENTARES	Unid	2,000000	26,92	53,84
Composição	103595	SINAPI	ENGENHEIRO CIVIL PLENO COM ENGENHARIAS COMPLEMENTARES	Unid	2,000000	329,45	658,90
Material							
				Unid	1,000000	100,21	100,21
				M3 sem	2,04		2,04
				L3 =>		0,00	0,00

**Observação**

Composição de Referência: SPC 003170. A composição foi ajustada para utilizar os insumos e a mão de obra conforme a base SINAPI, garantindo maior aderência aos parâmetros de mercado e normativas vigentes. Apontar os insumos que não possuem correspondência na base SINAPI bem como materiais conforme a composição original, assegurando o preço e validade da precificação.



<b>Proponente:</b>	PREFEITURA MUNICIPAL DE DOM ELISEU/PA	<b>Município/UF:</b>	JACAREACANGA/PA	
<b>Concedente:</b>	MINISTÉRIO DA SAÚDE - PROGRAMA NOVO PAC	<b>Bancos:</b>	SINAPI (07/2025) - CPOS/CDHU (06/2025) - SBC (08/2025) - ORSE (08/2025) - ICPEs (05/2025) - EMOP (07/2025) - SIURB (01/2025)	
<b>Objeto:</b>	CONSTRUÇÃO DE UNIDADE BÁSICA DE SAÚDE PORTE 1 - ÁREA CONSTRUÍDA: 389,78 m²	<b>BDI GERAL</b>	25,00%	1,25
<b>Local da Obra:</b>	RUA "F" - BAIRRO BELA VISTA - QUADRA 165 - LOTE 17	<b>BDI DE EQUIPAMENTO</b>	11,10%	1,1110
<b>Resp. Técnico:</b>	MARUZA BAPTISTA - CAU 28510-2A			

3.1.1	Código Banco	Descrição	Tipo	Und	Quant.	Valor Unit	Total	
Construção	02425 SINAPI	MONTAGEM E DESMONTAGEM DE FORMAS DE PILARES RETANGULARES E ESTRUTURAS SIMILARES, PEQUENAS SIMPLES, EM CHAPA DE MADEIRA COMPENSADA RESINADA, E UTILIZAÇÕES AF. 09/2020	Formas para Estruturas de Concreto Armado	m²	1.000,000	78,42	78,42	
Construção Auxiliar	02259 SINAPI	FABRICAÇÃO DE FORMAS PARA PILARES E ESTRUTURAS SIMILARES, EM CHAPA DE MADEIRA COMPENSADA RESINADA, DE 17 MM AF. 09/2020	Formas para Estruturas de Concreto Armado	m²	3.185,000	188,03	599,91	
Construção Auxiliar	02059 SINAPI	AJUDANTE DE CARPITEIRO COM ENCARGOS COMPLEMENTARES	Limpo SINAPI - Cálculos e Parâmetros	H	2.144,000	25,46	54,51	
Construção Auxiliar	08202 SINAPI	CARPITEIRO DE FORMAS COM ENCARGOS COMPLEMENTARES	Limpo SINAPI - Cálculos e Parâmetros	H	2.750,000	30,31	82,78	
Instalação	00040271 SINAPI	LOCAÇÃO DE APROXIMADOR METÁLICO DE PLUM, COM ALTURA E ÂNGULO REGULÁVEIS, EXTENSAO DE 1,50" A 11,80" M	Equipamentos	UNIDADES	3.196,000	18,37	58,69	
Instalação	00040257 SINAPI	LOCAÇÃO DE BARRA DE ANCORAGEM DE Ø30 A 1,20 N DE EXTENSÃO, COM "COCOA DE 90", INCLUINDO TUBO E CLAVES	Equipamento	MES	3.786,000	7,07	26,77	
Instalação	00040204 SINAPI	PREÇO DE AÇO POLIDO COM CABEÇA DUPLA 17,8 27 (2,12 X 1,1)	Materiais	m²	3.019,000	31,57	96,40	
Instalação	0002052 SINAPI	DESPOJANTE PROTETOR PARA FORMAS DE MADEIRA, DE BASE OLEOSA EMULSIONADA EM ÁGUA	Materiais	L	3.019,000	7,98	24,07	
Instalação	00040276 SINAPI	LOCAÇÃO DE VIGA SANDUICHE METÁLICA VAZADA PARA TRAVAMENTO DE PILARES, ALTURA DE 1" OX, LARGURA DE 1" OX E EXTENSÃO DE 1 M	Equipamento	UNIDADES	3.383,000	19,30	65,28	
				MO sem LS =>	24,32	LS =>	0,00 VC com LS =>	24,32

3.1.2	Código Banco	Descrição	Tipo	Und	Quant.	Valor Unit	Total	
Construção	02782 SINAPI	ARMADURA DE PILAR OU VIGA DE ESTRUTURA CONVENCIONAL DE CONCRETO ARMADO UTILIZANDO AÇO CA-60 DE 10,0 MM MONTAGEM AF. 06/2023	Armação para Estruturas de Concreto Armado	KG	1.000,000	11,17	11,17	
Construção Auxiliar	02049 SINAPI	ARMADOR COM ENCARGOS COMPLEMENTARES	Limpo SINAPI - Cálculos e Parâmetros	H	3.049,000	36,83	112,13	
Construção Auxiliar	02246 SINAPI	AJUDANTE DE ARMADOR COM ENCARGOS COMPLEMENTARES	Limpo SINAPI - Cálculos e Parâmetros	H	3.006,000	25,62	77,06	
Construção Auxiliar	02803 SINAPI	CORTE E DOBRA DE AÇO CA-60, DIÂMETRO DE 10,0MM AF. 06/2023	Armação para Estruturas de Concreto Armado	KG	1.000,000	9,17	9,17	
Instalação	0004132 SINAPI	ARAME RECOZIDO 18 BWS, D = 1,85 MM (0,076 KG/M) OU 18 SWG, D = 1,25 MM (0,01 KG/M)	Materiais	KG	3.029,000	21,92	66,34	
Instalação	00050017 SINAPI	ESPACADOR/ DISJUNTOR CIRCULAR COM ENTRADA LATERAL, EM PLÁSTICO, PARA VED. ALHO "L" A 12,8" VED. COBRIMENTO 29 MM	Materiais	UN	3.543,000	6,22	22,03	
				MO sem LS =>	1,11	LS =>	0,00 VC com LS =>	1,11

3.1.3	Código Banco	Descrição	Tipo	Und	Quant.	Valor Unit	Total
Construção	02763 SINAPI	ARMADURA DE PILAR OU VIGA DE ESTRUTURA CONVENCIONAL DE CONCRETO ARMADO UTILIZANDO AÇO CA-60 DE 12,5 MM MONTAGEM AF. 06/2023	Armação para Estruturas de Concreto Armado	KG	1.000,000	9,85	9,85
Construção Auxiliar	02049 SINAPI	ARMADOR COM ENCARGOS COMPLEMENTARES	Limpo SINAPI - Cálculos e Parâmetros	H	3.028,000	36,83	111,78



<b>Proponente:</b>	PREFEITURA MUNICIPAL DE DOM ELISEU/PA	<b>Município/UF:</b>	JACAREACANGA/PA	
<b>Concedente:</b>	MINISTÉRIO DA SAÚDE - PROGRAMA NOVO PAC	<b>Bancos:</b>	SINAPI (07/2025) - CPOSCDHU (06/2025) - SBC (08/2025) - ORSE (06/2025) - ICPEIS (05/2025) - EMOP (07/2025) - SIURE (01/2025)	
<b>Objeto:</b>	CONSTRUÇÃO DE UNIDADE BÁSICA DE SAÚDE PORTE 1 - ÁREA CONSTRUÍDA: 389,78 m²	<b>BDI GERAL</b>	25,00%	1,25
<b>Local da Obra:</b>	RUA "F" - BAIRRO BELA VISTA - QUADRA 165 - LOTE 17	<b>BDI DE EQUIPAMENTO</b>	11,10%	1,1110
<b>Resp. Técnico:</b>	MARUZA BAPTISTA - CAU 28510-2A			

Código	Descrição	Tipo	Unid	Quant	Valor Unit	Total	
32804 SINAPI	CORTE E DOBRA DE AÇO CA-80 DIÂMETRO DE 12,5MM AF_092022	Armação para Estruturas de Concreto Armado	KG	1,000000	7,26	7,26	
36319 SINAPI	AJUDANTE DE ARMADOR COM ENCARGOS COMPLEMENTARES	Limp SINAPI - Cabeceira	H	1,000000	26,53	26,53	
0089017 SINAPI	ESPACADOR / DISTANCIADOR CIRCULAR COM ENTRADA LATERAL EM PLÁSTICO PARA VERGALHÃO 14,2 A 12,5" MM COBRIMENTO 20 MM	Materiais	LN	0,367000	0,22	0,08	
00045 32 SINAPI	ARAME RECOZIDO 18 BWG, D= 1,85 MM (0,716 KG/M) OU 18 BWG, D= 1,25 MM (0,51 KG/M)	Materiais	KG	1,025000	21,97	21,97	
			MO sem LS **	0,60	-S **	0,00 VC com LS **	0,60

3.1.4	Código Banco	Descrição	Tipo	Unid	Quant	Valor Unit	Total	
Composição	92704 SINAPI	ARMADAÇÃO DE PILAR OU VIGA DE ESTRUTURA CONVENCIONAL DE CONCRETO ARMADO UTILIZANDO AÇO CA-50 DE 16,0 MM - MONTAGEM AF_08/2022	Armação para Estruturas de Concreto Armado	KG	1,000000	9,01	9,01	
Composição	92409 SINAPI	CORTE E DOBRA DE AÇO CA-50 DIÂMETRO DE 16,0MM AF_08/2022	Armação para Estruturas de Concreto Armado	KG	1,000000	7,76	7,76	
Composição	89298 SINAPI	AJUDANTE DE ARMADOR COM ENCARGOS COMPLEMENTARES	Limp SINAPI - Cabeceira	H	0,000000	26,62	0,00	
Composição	89245 SINAPI	ARMADOR COM ENCARGOS COMPLEMENTARES	Limp SINAPI - Cabeceira	H	0,016400	30,54	0,50	
Composição	0089017 SINAPI	ESPACADOR / DISTANCIADOR CIRCULAR COM ENTRADA LATERAL EM PLÁSTICO PARA VERGALHÃO 14,2 A 12,5" MM COBRIMENTO 20 MM	Materiais	LN	0,212000	0,22	0,04	
Composição	00045 32 SINAPI	ARAME RECOZIDO 18 BWG, D= 1,85 MM (0,716 KG/M) OU 18 BWG, D= 1,25 MM (0,51 KG/M)	Materiais	KG	1,025000	21,97	21,97	
				MO sem LS **	0,50	-S **	0,00 VC com LS **	0,50

3.1.5	Código Banco	Descrição	Tipo	Unid	Quant	Valor Unit	Total	
Composição	82199 SINAPI	ARMADAÇÃO DE PILAR OU VIGA DE ESTRUTURA CONVENCIONAL DE CONCRETO ARMADO UTILIZANDO AÇO CA-50 DE 6 CMM - MONTAGEM AF_09/2022	Armação para Estruturas de Concreto Armado	KG	1,000000	14,60	14,60	
Composição	42800 SINAPI	CORTE E DOBRA DE AÇO CA-80 DIÂMETRO DE 6,0MM AF_09/2022	Armação para Estruturas de Concreto Armado	KG	1,000000	10,19	10,19	
Composição	89298 SINAPI	AJUDANTE DE ARMADOR COM ENCARGOS COMPLEMENTARES	Limp SINAPI - Cabeceira	H	0,017500	26,62	0,46	
Composição	89245 SINAPI	ARMADOR COM ENCARGOS COMPLEMENTARES	Limp SINAPI - Cabeceira	H	0,008600	30,53	0,26	
Composição	00045 32 SINAPI	ARAME RECOZIDO 18 BWG, D= 1,85 MM (0,716 KG/M) OU 18 BWG, D= 1,25 MM (0,51 KG/M)	Materiais	KG	0,125000	21,97	2,75	
Composição	0089017 SINAPI	ESPACADOR / DISTANCIADOR CIRCULAR COM ENTRADA LATERAL EM PLÁSTICO PARA VERGALHÃO 14,2 A 12,5" MM	Materiais	LN	1,180000	0,22	0,26	
				MO sem LS **	5,82	-S **	0,00 VC com LS **	5,82

3.1.6	Código Banco	Descrição	Tipo	Unid	Quant	Valor Unit	Total
Composição	0912394 Proprio	CONCRETAGEM DE PLACAS FOK = 30 MPa, COM USO DE BOMBA, LANÇAMENTO, ADENSAMENTO E ACABAMENTO	FUES - FUNDACÕES E	m³	1,000000	590,20	590,20
Composição	88308 SINAPI	REDEIRO COM ENCARGOS COMPLEMENTARES	Limp SINAPI - Cabeceira	H	0,220000	30,75	6,77
Composição	88342 SINAPI	GARANTEIRO DE FORMAS COM ENCARGOS COMPLEMENTARES	Limp SINAPI - Cabeceira	H	0,220000	30,31	6,73
Composição	88318 SINAPI	SERVENTE COM ENCARGOS COMPLEMENTARES	Limp SINAPI - Cabeceira	H	1,300000	25,11	32,71
Composição	80582 SINAPI	VERGALHÃO DE AÇO CA-50 DIÂMETRO DE 6,0MM MOTOR ELÉTRICO TRIFÁSICO POTÊNCIA DE 3 CV - CH DURVO	Equipamento	Un	0,100000	10,50	10,50



<b>Proponente:</b>	PREFEITURA MUNICIPAL DE DOM ELISEU/PA	<b>Município/UF:</b>	JACAREACANGA/PA	
<b>Concedente:</b>	MINISTÉRIO DA SAÚDE - PROGRAMA NOVO PAC	<b>Bancos:</b>	SINAPI (07/2025) - CPOS/CDHU (06/2025) - SBC (08/2025) - ORSE (06/2025) - IOPES (05/2025) - ENOP (07/2025) - SIURB (01/2025)	
<b>Objeto:</b>	CONSTRUÇÃO DE UNIDADE BÁSICA DE SAÚDE PORTE 1 - ÁREA CONSTRUÍDA: 389,78 m²	<b>BDI GERAL</b>	25,00%	1,25
<b>Local da Obra:</b>	RUA "F" - BAIRRO BELA VISTA - QUADRA 165 - LOTE 17	<b>BDI DE EQUIPAMENTO</b>	11,10%	1,1110
<b>Resp. Técnico:</b>	MARUZA BAPTISTA - CAU 28510-2A			

Composição	40566 SINAPI	VIBRADOR DE IMBIBIÇÃO, DIÂMETRO DE PONTA 40MM, MOTOR ELÉTRICO TRIFÁSICO POTÊNCIA DE 2 CV - CHP DURINO	Classe Horas Produção	CHP	3,000000	1,42	6,43
Insueto	0001525 SINAPI	CONCRETO USADO BOMBEAVEL, CLASSE DE RESISTÊNCIA C30, BRITA 0 E 1, SLUMP = 100 +/- 20 MM, COM	M³	m³	1,100000	75,00	82,65
			M³ com	20,05	-5,00	0,00	VC com LS = 20,30

**Observação**  
 Composição de Referência SINAPI 103612 - Utiliza composição de referência SINAPI e altera o insueto 1527 para 1525 conforme especificação do projeto

3.2.1	Código Banco	Descrição	Tipo	Und	Quant.	Valor Unit.	Total
Composição	42491 SINAPI	MONTAGEM E DESMONTAGEM DE FORMA DE VIGA, ESCORAMENTO COM SARPO DE MADEIRA, PEDESTRO DUPLO, EM	Formas para Estruturas	m²	1,000000	290,30	112,36
Composição	86230 SINAPI	ALUMINÍO E DE CARPINTERO COM ENCAIXES COMPLEMENTARES	Lixo SINAPI - Caldeira	H	3,240000	25,40	8,10
Composição	92272 SINAPI	FABRICAÇÃO DE ESCORAS DE VIGA DO TIPO GARFO, DIMENSÃO: 4F, 09X20	Formas para Estruturas	M	2,960000	46,60	132,18
Composição	82882 SINAPI	CARPINTEIRO DE FORMAS COM ENCAIXES COMPLEMENTARES	Lixo SINAPI - Caldeira	H	1,900000	30,31	59,64
Composição	13286 SINAPI	FABRICAÇÃO DE FORMA PARA VIGAS EM CHAPA DE MADEIRA COM ENCAIXES TERMINAÇÃO 1/2" X 1/2" MM AF, 09X20	Formas para Estruturas	m²	3,236000	332,61	31,29
Composição	0002662 SINAPI	DESECO, DIANTE PROTETOR PARA FORMAS DE MADEIRA, DE BASE C, LEOSA EMALINHADA EM AÇULA	Materia	L	3,010000	7,90	0,67
Insueto	0006790 SINAPI	TREDA NAO APARELHADA 12,5 X 107 CM, EM MACARANA EM ASSARANDIOLA, ANEL M OU EQUIVALENTE DA REG AO	Materia	M	2,480000	19,71	9,07
Insueto	0004004 SINAPI	PREÇO DE AÇO POLIDO COM CABRÇA EM PLACA 11 X 22 (4,12 X 11)	Materia	KG	3,040000	21,57	1,03
			M³ com	50,96	-5,00	0,00	VC com LS = 50,96

3.2.2	Código Banco	Descrição	Tipo	Und	Quant.	Valor Unit.	Total
Composição	42780 SINAPI	ARMADILHAÇÃO DE PILAR OU VIGA DE ESTRUTURA CONVENCIONAL DE CONCRETO ARMADO UTILIZANDO AÇO CA-50 DE 8 X 3 MM	Armadilha para Estruturas	KG	1,000000	13,50	13,59
Composição	86230 SINAPI	ALUMINÍO E DE ARMADOR COM ENCAIXES COMPLEMENTARES	Lixo SINAPI - Caldeira	H	3,020000	20,53	7,41
Composição	80230 SINAPI	ALUMINÍO E DE ARMADOR COM ENCAIXES COMPLEMENTARES	Lixo SINAPI - Caldeira	H	3,010000	20,62	0,33
Composição	82897 SINAPI	ARTES E DOBRA DE AÇO CA-50, DIÂMETRO DE 8 X 3 MM AF, 10X20	Armadilha para Estruturas	KG	1,000000	10,10	10,13
Insueto	0003917 SINAPI	ESPALÇADOR DE BANCALDOR CIRCULAR COM ENTRADA LATERAL, EM PLÁSTICO, PARA VERTICADO 14,3 A 12,5" MM	Materia	UN	2,070000	0,22	0,21
Insueto	0004132 SINAPI	ARMADILHAÇÃO 16 BNG, D=1,63 MM-0,016 KG/M OU 16 BNG, D=1,25 MM (0,016 KG/M)	Materia	KG	3,020000	21,97	0,54
			M³ com	2,55	-5,00	0,00	VC com LS = 2,55

3.2.3	Código Banco	Descrição	Tipo	Und	Quant.	Valor Unit.	Total
Composição	92761 SINAPI	ARMADILHAÇÃO DE PILAR OU VIGA DE ESTRUTURA CONVENCIONAL DE CONCRETO ARMADO UTILIZANDO AÇO CA-50 DE 8 X 3 MM	Armadilha para Estruturas	KG	1,000000	12,81	13,61
Composição	86230 SINAPI	ALUMINÍO E DE ARMADOR COM ENCAIXES COMPLEMENTARES	Lixo SINAPI - Caldeira	H	3,050000	20,82	0,23
Composição	86230 SINAPI	ALUMINÍO E DE ARMADOR COM ENCAIXES COMPLEMENTARES	Lixo SINAPI - Caldeira	H	3,050000	20,82	1,71
Composição	02802 SINAPI	ARTES E DOBRA DE AÇO CA-50, DIÂMETRO DE 8 X 3 MM AF, 10X20	Armadilha para Estruturas	KG	1,000000	9,97	0,35
Insueto	0004132 SINAPI	ARMADILHAÇÃO 16 BNG, D=1,63 MM-0,016 KG/M OU 16 BNG, D=1,25 MM (0,016 KG/M)	Materia	KG	3,020000	21,97	0,54
Insueto	0003917 SINAPI	ESPALÇADOR DE BANCALDOR CIRCULAR COM ENTRADA LATERAL, EM PLÁSTICO, PARA VERTICADO 14,3 A 12,5" MM	Materia	UN	3,740000	0,22	0,16
			M³ com	1,67	-5,00	0,00	VC com LS = 1,67

3.2.8	Código Banco	Descrição	Tipo	Und	Quant.	Valor Unit.	Total
Composição	0912283 SINAPI	CONJUNTO BOMBA DE VIGAS E LAJES, FOC-30 MPa, PARA LAJES MOLDADAS OU BERVURACAS COM USO DE BOMBA	FUBO - FUNDIÇÕES E	m³	1,000000	880,54	660,54
Composição	86230 SINAPI	CARPINTEIRO DE FORMAS COM ENCAIXES COMPLEMENTARES	Lixo SINAPI - Caldeira	H	2,920000	20,31	1,78
Composição	88110 SINAPI	SERVENTE COM ENCAIXES COMPLEMENTARES	Lixo SINAPI - Caldeira	H	3,820000	25,11	21,74
Composição	30582 SINAPI	VIBRADOR DE IMBIBIÇÃO, DIÂMETRO DE PONTA 40MM, MOTOR ELÉTRICO TRIFÁSICO POTÊNCIA DE 2 CV - CHP DURINO	Custo Horas Produção	CHP	3,370000	0,54	0,67
Composição	30660 SINAPI	VIBRADOR DE IMBIBIÇÃO, DIÂMETRO DE PONTA 40MM, MOTOR ELÉTRICO TRIFÁSICO POTÊNCIA DE 2 CV - CHP DURINO	Custo Horas Produção	CHP	3,120000	1,47	0,18
Composição	86230 SINAPI	ALUMINÍO E DE CARPINTERO COM ENCAIXES COMPLEMENTARES	Lixo SINAPI - Caldeira	H	3,730000	30,16	23,14
Insueto	0001525 SINAPI	CONCRETO USADO BOMBEAVEL, CLASSE DE RESISTÊNCIA C30, BRITA 0 E 1, SLUMP = 100 +/- 20 MM, COM	Materia	m³	1,100000	75,00	82,65



<b>Proponente:</b>	PREFEITURA MUNICIPAL DE DOM ELISEU/PA	<b>Município/UF:</b>	JACAREACANGÁ/PA	
<b>Concedente:</b>	MINISTÉRIO DA SAÚDE - PROGRAMA NOVO PAC	<b>Bancos:</b>	SINAPI (07/2025) - CPOS/CDHU (06/2025) - SBC (03/2025) - ORSE (06/2025) - IOPES (05/2025) - EMOP (07/2025) - SIURB (01/2025)	
<b>Objeto:</b>	CONSTRUÇÃO DE UNIDADE BÁSICA DE SAÚDE PORTE 1 - ÁREA CONSTRUÍDA: 389,78 m²	<b>BDI GERAL</b>	25,00%	1,25
<b>Local da Obra:</b>	RUA "F" - BAIRRO BELA VISTA - QUADRA 165 - LOTE 17	<b>BDI DE EQUIPAMENTO</b>	11,10%	1,1110
<b>Resp. Técnico:</b>	MARUZA BAPTISTA - CAU 28510-2A			

MO sem 30,99 -S-> 0,00 MO com LS -> 30,99

Observação  
Comissão de Licitação - SINAPI 103615 - Instância Comissão de Licitação SINAPI e alteração número 427, pois 1025 conforme especificação do projeto

Composição	Código Banco	Descrição	Tipo	Und	Quant.	Valor Unit	Total
3.3.1	92515 SINAPI	MONTAGEM E DESMONTAGEM DE FORMAS DE MADEIRA, PE, DIRETO DUPLA DIM. QUADRA DE MADEIRA COMPLETADA RESINADA, 8 UTILIZAÇÃO: AF_092020	Formas para Estruturas de Concreto Armado	m²	1,0050000	34,31	34,31
Composição	00352 SINAPI	CARPINTEIRO DE FORMAS COM ENCARGOS COMPLEMENTARES	Dirto SINAPI - Cálculos e	H	1,0100000	30,81	30,79
Composição	80230 SINAPI	AJUDANTE DE CARPITEIRO COM ENCARGOS COMPLEMENTARES	Dirto SINAPI - Cálculos e	H	2,1800000	35,45	4,73
Composição	82207 SINAPI	FABRICAÇÃO DE FORMA PARA LAJE, EM CHAPA DE MADEIRA COMPENSADA RESINADA, E=17 MM, AF_092020	Formas para Estruturas	m²	2,4500000	50,89	11,71
Material	0004031 SINAPI	LOCAÇÃO DE TORRE METÁLICA COMPLETA PARA UMA CARGA DE 8 TF (80.000) E PE DIRETO DE 5 M, INCLUINDO	Equipamento	UNIVCS	1,0000000	800,00	800,00
Material	00002892 SINAPI	DESMOLANTE PROTETOR PARA FORMAS DE MADEIRA, DE BASE CILÍNDRICA EMULSIONADA EM SCLA	Materiais	L	2,0100000	7,86	0,07
Material	0004070 SINAPI	VERGALHO H20, DE MADEIRA, PESO DE 5,00 A 5,30 KG/M, COM EXTREMIDADES PLÁSTICAS	Materiais	M	2,0000000	137,00	5,31
			MO sem	34,18	-S->	0,00 MO com LS ->	34,18
3.3.2	92708 SINAPI	ARMADURA DE LAJE DE ESTRUTURA CONVENCIONAL DE CONCRETO ARMADO UTILIZANDO AÇO CA-80 DE 8,0 MM	Armação para Estruturas	KGS	1,0000000	13,99	13,99
Composição	92408 SINAPI	CORTE E DOBRA DE AÇO CA-80, DIÂMETRO DE 8,0 MM, AF_092020	Armação para Estruturas	KGS	1,0000000	10,30	10,30
Composição	80245 SINAPI	ARMADOR COM ENCARGOS COMPLEMENTARES	Armação para Estruturas	H	2,0910000	30,53	2,55
Composição	80230 SINAPI	AJUDANTE DE ARMADOR COM ENCARGOS COMPLEMENTARES	Dirto SINAPI - Cálculos e	H	2,0150000	25,82	0,54
Material	0004132 SINAPI	ARAME RECOBIDO 18 BWS, D=1,45 MM (0,175 KG/M) OU 18 BWS, D=1,25 MM (0,01 KG/M)	Materiais	KGS	2,0250000	21,07	0,54
Material	0009917 SINAPI	ESPACADOR / DISTANCIADOR CIRCULAR COM ENTRADA LATERAL, EM PLÁSTICO, PARA VERGALHO 14,2 X 12,5 MM	Materiais	UN	2,1100000	0,22	0,56
			MO sem	3,27	-S->	0,00 MO com LS ->	3,27
3.3.3	92708 SINAPI	ARMADURA DE LAJE DE ESTRUTURA CONVENCIONAL DE CONCRETO ARMADO UTILIZANDO AÇO CA-80 DE 8,0 MM	Armação para Estruturas	KGS	1,0000000	13,99	13,99
Composição	92408 SINAPI	AJUDANTE DE ARMADOR COM ENCARGOS COMPLEMENTARES	Dirto SINAPI - Cálculos e	H	2,0080000	25,82	0,25
Composição	92407 SINAPI	CORTE E DOBRA DE AÇO CA-80, DIÂMETRO DE 8,0 MM, AF_092020	Armação para Estruturas	KGS	1,0000000	10,10	10,10
Composição	80245 SINAPI	ARMADOR COM ENCARGOS COMPLEMENTARES	Dirto SINAPI - Cálculos e	H	2,0080000	30,08	1,82
Material	0004017 SINAPI	ESPACADOR / DISTANCIADOR CIRCULAR COM ENTRADA LATERAL, EM PLÁSTICO, PARA VERGALHO 14,2 X 12,5 MM	Materiais	UN	1,3330000	0,21	0,29
Material	0004132 SINAPI	ARAME RECOBIDO 18 BWS, D=1,45 MM (0,175 KG/M) OU 18 BWS, D=1,25 MM (0,01 KG/M)	Materiais	KGS	1,0250000	11,07	0,54
			MO sem	2,10	-S->	0,00 MO com LS ->	2,10
3.3.4	92710 SINAPI	ARMADURA DE LAJE DE ESTRUTURA CONVENCIONAL DE CONCRETO ARMADO UTILIZANDO AÇO CA-80 DE 8,0 MM	Armação para Estruturas	KGS	1,0000000	12,06	12,06
Composição	92800 SINAPI	CORTE E DOBRA DE AÇO CA-80, DIÂMETRO DE 8,0 MM, AF_092020	Armação para Estruturas	KGS	1,0000000	0,57	0,07
Composição	80245 SINAPI	ARMADOR COM ENCARGOS COMPLEMENTARES	Dirto SINAPI - Cálculos e	H	2,0080000	30,83	1,23
Composição	80230 SINAPI	AJUDANTE DE ARMADOR COM ENCARGOS COMPLEMENTARES	Dirto SINAPI - Cálculos e	H	2,0000000	23,82	0,08
Material	0004132 SINAPI	ARAME RECOBIDO 18 BWS, D=1,45 MM (0,175 KG/M) OU 18 BWS, D=1,25 MM (0,01 KG/M)	Materiais	KGS	3,0250000	21,57	0,54
Material	0009917 SINAPI	ESPACADOR / DISTANCIADOR CIRCULAR COM ENTRADA LATERAL, EM PLÁSTICO, PARA VERGALHO 14,2 X 12,5 MM	Materiais	UN	1,7280000	0,22	0,19
			MO sem	1,30	-S->	0,00 MO com LS ->	1,30



<b>Proponente:</b>	PREFEITURA MUNICIPAL DE DOM ELISEU/PA	<b>Município/UF:</b>	JACAREACANGA/PA		
<b>Concedente:</b>	MINISTÉRIO DA SAÚDE - PROGRAMA NOVO PAC	<b>Bancos:</b>	SINAPI (07/2025) - CPOS/CDHU (06/2025) - SBC (08/2025) - ORSE (08/2025) - ICOPES (05/2025) - EMOP (07/2025) - SIURB (01/2025)		
<b>Objeto:</b>	CONSTRUÇÃO DE UNIDADE BÁSICA DE SAÚDE PORTE 1 - ÁREA CONSTRUÍDA: 389,78 m²	<b>BDI GERAL</b>	25,00%	1,25	
<b>Local da Obra:</b>	RUA "F" - BAIRRO BELA VISTA - QUADRA 165 - LOTE 17	<b>BDI DE EQUIPAMENTO</b>	11,10%	1,1110	
<b>Resp. Técnico:</b>	MARUZA BAPTISTA - CAU 28510-2A				

Item	Código Banco	Descrição	Tipo	Und	Quant.	Valor Unit.	Total
Composição	9271 SINAPI	ARMADURA DE LAJE DE ESTRUTURA CONVENCIONAL DE CONCRETO ARMADO UTILIZANDO AÇO CA-50 DE 10,8MM	Armadura para Concreto	kg	1.000,0000	10,87	10,87
Composição	9823 SINAPI	ALUSANTE DE ARMADOR COM ENCAIXES COMPLEMENTARES	Linha SINAPI - Cábulo e	H	3,000000	26,62	79,90
Composição	9823 SINAPI	CORTE E DOBRA DE AÇO CA-50 23 MILÍMETRO DE 10,8MM AF - DE 3024	Linha SINAPI - Cábulo e	H	1,000000	8,77	8,77
Composição	9823 SINAPI	ARMADOR COM ENCAIXES COMPLEMENTARES	Linha SINAPI - Cábulo e	H	3,000000	30,55	90,79
Item	00049017 SINAPI	ESPACADOR / DISTANCIADOR CIRCULAR COM ENTRADA LATERAL, EM PLÁSTICO, PARA VERO ALHO 14,2 A 12,5" MM	Material	UN	3,957000	0,22	0,87
Item	0004332 SINAPI	ARAME RECOZIDO 10 BWS, D = 1,65 MM (0,716 KSM) OU 10 3A/5, D = 1,25 MM (0,0145M)	Material	kg	3,025000	21,87	65,4
				M3 sem	0,79	0,00	0,79

Item	Código Banco	Descrição	Tipo	Und	Quant.	Valor Unit.	Total
Composição	CPQ2 01 Projeis	Laje pré-fabricada unidirecional em viga treliçada feita em EPS LT 10 (6 + 4), exceto capa de concreto	15,0'	m²	1,000000	86,00	86,00
Composição	9823 SINAPI	SERVENTE COM ENCAIXES COMPLEMENTARES	Linha SINAPI - Cábulo e	H	3,400000	30,73	102,24
Composição	9823 SINAPI	SERVENTE COM ENCAIXES COMPLEMENTARES	Linha SINAPI - Cábulo e	H	2,800000	25,11	89,08
Item	C 36.000.022011 CPOS/CDHU	LAJE PRÉ-FABR. CADA UNIDIRECIONAL EM VIGA TRELIÇADA/LAJO TA EM EPS LT 12 (6 + 4) - SC = 200G/M²	Material	m²	1,000000	57,23	57,23
				M3 sem	20,63	0,00	20,63

**Observação:**  
Composição de Referência CPOS 13.01.310 Excluído dos itens referentes à capa de concreto, os quantos são considerados em outro item do plano, para atender às especificações do projeto.

Item	Código Banco	Descrição	Tipo	Und	Quant.	Valor Unit.	Total
Composição	CPQ2 09 Projeis	Laje pré-fabricada unidirecional em viga treliçada feita em EPS LT 15 (12 + 4) exceto capa de concreto	15,0'	m²	1,000000	110,34	110,34
Composição	9823 SINAPI	SERVENTE COM ENCAIXES COMPLEMENTARES	Linha SINAPI - Cábulo e	H	2,800000	25,11	89,08
Composição	9823 SINAPI	SERVENTE COM ENCAIXES COMPLEMENTARES	Linha SINAPI - Cábulo e	H	3,500000	30,73	112,38
Item	C 36.000.022012 CPOS/CDHU	LAJE PRÉ-FABR. CADA UNIDIRECIONAL EM VIGA TRELIÇADA/LAJO TA EM EPS LT 15 (12 + 4) - SC = 200G/M²	Material	m²	1,000000	85,97	85,97
				M3 sem	20,63	0,00	20,63

**Observação:**  
Composição de Referência CPOS 13.01.320 Excluído dos itens referentes à capa de concreto, os quantos são considerados em outro item do plano, para atender às especificações do projeto.

Item	Código Banco	Descrição	Tipo	Und	Quant.	Valor Unit.	Total
Composição	CPQ2 02 P4069	Laje pré-fabricada unidirecional em viga treliçada feita em EPS LT 20 (16 + 4) exceto capa de concreto	15,0'	m²	1,000000	159,20	159,20
Composição	9823 SINAPI	SERVENTE COM ENCAIXES COMPLEMENTARES	Linha SINAPI - Cábulo e	H	3,000000	25,11	82,59
Composição	9823 SINAPI	SERVENTE COM ENCAIXES COMPLEMENTARES	Linha SINAPI - Cábulo e	H	3,650000	30,73	112,82
Item	C 36.000.02101 CPOS/CDHU	LAJE PRÉ-FABR. CADA UNIDIRECIONAL EM VIGA TRELIÇADA/LAJO TA EM EPS LT 20 (16 + 4) - SC = 200G/M²	Material	m²	1,000000	122,79	122,79
				M3 sem	23,77	0,00	23,77

**Observação:**  
Composição de Referência CPOS 13.01.330 Excluído dos itens referentes à capa de concreto, os quantos são considerados em outro item do plano, para atender às especificações do projeto.

Item	Código Banco	Descrição	Tipo	Und	Quant.	Valor Unit.	Total
3.3.11							



<b>Proponente:</b>	PREFEITURA MUNICIPAL DE DOM ELISEU/PA	<b>Município/UF:</b>	JACAREACANGA/PA		
<b>Concedente:</b>	MINISTÉRIO DA SAÚDE - PROGRAMA NOVO PAC	<b>Bancos:</b>	SINAPI (07/2025) - CPOSCDHU (06/2025) - SBC (08/2025) - ORSE (06/2025) - IOPES (05/2025) - EMOP (07/2025) - SIURB (01/2025)		
<b>Objeto:</b>	CONSTRUÇÃO DE UNIDADE BÁSICA DE SAÚDE PORTE 1 - ÁREA CONSTRUÍDA: 389,78 m²	<b>BDI GERAL</b>	25,00%	1,25	
<b>Local da Obra:</b>	RUA "F" - BAIRRO BELA VISTA - QUADRA 165 - LOTE 17	<b>BDI DE EQUIPAMENTO</b>	11,10%	1,1110	
<b>Resp. Técnico:</b>	MARUZA BAPTISTA - CAU 28510-2A				

Composição	Quantidade	Descrição	Unidade	Valor Unit	Total
191203 SINAPI	16,97	FORRO E INSTALAÇÃO DE TELA AÇO SOLDADA NERVURADA CA 50, MALHA 30X30CM-FRISO 3-1MM, PAINEL 2X3M 19 12 QUIM, MALHA POP LEVE GERDAU OU SIMILAR	m²	1,000000	16,97
39240 SINAPI	19,26	ARMADOR COM ENCARÇOS E COMPLEMENTARES	M	1,000000	19,26
12136 CR SE	1,71	Tela aço soldada nervurada CA 60, malha 20x20cm, loto 3-4mm, paine 2x3m 10 7 2gmm, Malha Pop Leve Gerdau ou similar	m²	1,000000	1,71
	10,34		M3 com		10,34

**Observação**

Composição de Referência: ORSE 11390. A composição foi auxiliada para utilizar os mesmos e a mão de obra conforme a base SINAPI, garantindo maior aderência aos parâmetros de mercado e prêmios locais. Apenas os custos que não possuem correspondência na base.

3.3.2	Código Banco	Descrição	Tipo	Und	Quant	Valor Unit	Total
Composição	191203 SINAPI	ESCORAMENTO DE PAVIMENTOS DE LAJE EM MADEIRA NÃO APARELHADA, PEDRETELO DUPLO, INCLUSIVE TRAVAMENTO E	Formas para Estruturas	m²	1,000000	31,00	31,00
Composição	88309 SINAPI	CARPINTEIRO DE FORMAS COM ENCARÇOS COMPLEMENTARES	Linha SINAPI - Calculos e	M	3,213000	46,31	46,31
Composição	181101 SINAPI	FABRICAÇÃO DE ESCORAS DO TIPO PONTALITE 8X15X30CM, PARA PE SOBREVOLUNTOS, AF 100220	Formas para Estruturas	M	5,540000	34,08	16,97
Composição	39240 SINAPI	ARMADOR DE LAMPARILHOS COM ENCARÇOS COMPLEMENTARES	Linha SINAPI - Calculos e	M	1,180000	16,96	3,91
Material	00040104 SINAPI	PREÇO DE AÇO POLIDO COM CABEÇA DUPLA 17 X 17 (2 1/2 X 1 1/4)	Mistura	KG	3,000000	21,97	0,17
Material	00006 93 SINAPI	TABUADO APARELHADO 125 X 37 CM EM MACARANDUBIMASSA PARANDUBA, ANGELIM OU EQUIVALENTE DA REGAO	Mistura	M	3,100000	18,75	2,03
			M3 com	7,66			7,66

4.1.1	Código Banco	Descrição	Tipo	Und	Quant	Valor Unit	Total
Composição	103422 SINAPI	ALVENARIA DE VEDAÇÃO DE BLOCOS CERÂMICOS FURADOS NA VERTICAL DE 200X19X19 CM (ESPESSURA 8 CM) E	Alvenaria de Vedação	m²	1,000000	66,24	66,24
Composição	88309 SINAPI	SERVEANTE COM ENCARÇOS COMPLEMENTARES	Linha SINAPI - Calculos e	M	3,355000	55,11	1,40
Composição	87282 SINAPI	ARGAMASSA TRACO 1:3:8 EM VOLUME DE CIMENTO, CAL E AREIA N.º 12 (CUBA) PARA EMPUCCIONASSA	Argamassa	m³	3,010000	624,11	8,81
Composição	39240 SINAPI	PEDREIRO COM ENCARÇOS COMPLEMENTARES	Linha SINAPI - Calculos e	M	2,600000	30,73	18,13
Material	0004557 SINAPI	TELA DE AÇO SOLDADA GALVANIZADA ENCRADA PARA ALVENARIA, RIGID = 1120 A 1,70 MM, MALHA 15 X 15 MM (C X L) 50	Mistura	M	3,420000	2,52	1,03
Material	00037195 SINAPI	PINCO DE AÇO COM FURDO, HASTE = 27 MM (ACAO DIRETA)	Mistura	CENTO	3,025000	44,88	0,33
Material	00037196 SINAPI	BLOCO CERÂMICO TIPO O VAZADO PARA ALVENARIA DE VEDAÇÃO, FURGO NA VERTICAL DE 4 X 19 X 39 CM (L X X X C)	Mistura	LN	13,600000	2,27	30,81
			M3 com	17,96			17,96

4.1.2	Código Banco	Descrição	Tipo	Und	Quant	Valor Unit	Total
Composição	103424 SINAPI	ALVENARIA DE VEDAÇÃO DE BLOCOS CERÂMICOS FURADOS NA VERTICAL DE 140X13X19 CM (ESPESSURA 14 CM) E	Alvenaria de Vedação	m²	1,000000	89,09	88,08
Composição	88309 SINAPI	PEDREIRO COM ENCARÇOS COMPLEMENTARES	Linha SINAPI - Calculos e	M	3,395000	50,73	28,42
Composição	87282 SINAPI	ARGAMASSA TRACO 1:3:8 EM VOLUME DE CIMENTO, CAL E AREIA N.º 12 (CUBA) PARA EMPUCCIONASSA	Argamassa	m³	2,011000	624,11	2,12
Composição	39240 SINAPI	PINCO DE AÇO COM FURDO, HASTE = 27 MM (ACAO DIRETA)	Mistura	CENTO	1,017000	44,88	0,44
Material	0004547 SINAPI	TELA DE AÇO SOLDADA GALVANIZADA ENCRADA PARA ALVENARIA, RIGID = 1120 A 1,70 MM, MALHA 15 X 15 MM (C X L) 50	Mistura	M	3,420000	3,97	1,69
Material	00037195 SINAPI	BLOCO CERÂMICO TIPO O VAZADO PARA ALVENARIA DE VEDAÇÃO, FURGO NA VERTICAL DE 14 X 13 X 39 CM (L X X X C)	Mistura	LN	11,600000	3,67	18,73
			M3 com	25,48			25,48

4.1.3	Código Banco	Descrição	Tipo	Und	Quant	Valor Unit	Total
Composição	0004530 P.0004530	CURSO DE CIMENTO (CIMENTO VAZADO - UNICULAR) 30 X 30 X 30 CM, ASSOCIADO COM ARGAMASSA DE CIMENTO E	MADE	m²	1,000000	254,00	254,00
Composição	88309 SINAPI	PEDREIRO COM ENCARÇOS COMPLEMENTARES	Linha SINAPI - Calculos e	M	1,860000	30,73	51,74
Composição	88316 SINAPI	SERVEANTE COM ENCARÇOS COMPLEMENTARES	Linha SINAPI - Calculos e	M	1,980000	26,11	41,23



<b>Proponente:</b>	PREFEITURA MUNICIPAL DE DOM ELISEU/PA	<b>Município/UF:</b>	JACAREACANGA/PA	
<b>Concedente:</b>	MINISTÉRIO DA SAÚDE - PROGRAMA NOVO PAC	<b>Bancos:</b>	SINAPI (07/2025) - CPOSC/DHU (08/2025) - SBC (08/2025) - CRSE (08/2025) - IOPES (05/2025) - EMOP (07/2025) - SIURE (01/2025)	
<b>Objeto:</b>	CONSTRUÇÃO DE UNIDADE BÁSICA DE SAÚDE PORTE 1 - ÁREA CONSTRUÍDA: 389,78 m²	<b>BDI GERAL</b>	25,00%	1,25
<b>Local da Obra:</b>	RUA "F" - BAIRRO BELA VISTA - QUADRA 165 - LOTE 17	<b>BDI DE EQUIPAMENTO</b>	11,10%	1,1110
<b>Resp. Técnico:</b>	MARUZA BAPTISTA - CAU 28510-2A			

Insuno	0001370 SINAPI	CIMENTO PORTLAND COMPOSTO CP-1 32	Material	KG	1,420000	1,10	1,61	
Insuno	0000367 SINAPI	ÁREA OROADA - PÓSTO JAZZ/CAFÉ/REDEDORES (PINTADO NA JAZIDA - SEM TRANSPORTE)	Material	m²	3,000000	121,86	0,49	
Insuno	11039 CRSE	Cuboço cimento (40x60x160mm, 3,00x3,00x1,50)	Material	un	11,120000	1,42	155,99	
			MÓ sam	08,04	-S=>	0,00	VC com LS =>	69,14

**Observação**

Composição de Referência - CRSE 10733 A composição ajustada para atender às mesmas e a mão de obra conforme a base SINAPI, garantido maior aderência aos preçatórios de mercado e por melhores condições. Apenas os itens que não possuem correspondência na base.

<b>4.1.4</b>	<b>Código Banco</b>	<b>Descrição</b>	<b>Tipo</b>	<b>Und</b>	<b>Quant.</b>	<b>Valor Unit</b>	<b>Total</b>	
Composição	83191 SINAPI	MURTA MEXIDADA EM LÓTOS COM UTILIZAÇÃO DE REVOCAÇÃO EM PTA. PDRPDR (A 100 CM AF. 08/2014)	Valor, contraproposta	M	1,000000	89,70	89,70	
Composição	83802 SINAPI	CORTE E DOBRA DE AÇO CALIBRE 10 DIÂMETRO DE 8,0 MM AF. 05/2022	Armação para Estrutura	KG	3,700000	9,97	36,89	
Composição	88116 SINAPI	SERVENTE COM ENCARGOS COMPLEMENTARES	Lim.SINAPI - Calculos e	H	3,120000	26,11	81,93	
Composição	87284 SINAPI	ARGAMASSA TRACO 1:3 EM VOLUME DE CIMENTO, CAL E AREIA MÉDIA ÚNICA PARA EMBOÇOMASSA	Argamassa	m³	2,000000	770,70	1.541,40	
Composição	88400 SINAPI	PERDREIRO COM ENCARGOS COMPLEMENTARES	Lim.SINAPI - Calculos e	H	2,240000	30,78	68,74	
Composição	89945 SINAPI	ENQUILTEMENTO DE LANTAS INTERMEDIÁRIAS DE CONTRAVERSIA EM ALVENARIA ESTRUTURAL AF. 35/2011	Sistema Armado	m²	1,020000	1.303,17	1.331,17	
Insuno	0004445 SINAPI	PUNTALETE 7,5 X 7,5 CM EM FIBRAS, VISTA DE EQUIVALENTE DA REGIÃO - BRUTA	Material	M	2,200000	10,36	2,22	
Insuno	0000860 SINAPI	CANALETA DE CONCRETO 10 X 10 X 10 CM (CLASSE C - NBR 8386)	Material	UN	3,340000	3,54	11,93	
Insuno	0006193 SINAPI	TUBO NAO APARELHADA 12,5 X 20 CM, EM NACARANDUBA, BAMBASSARANDUBA, ANGIUM OU EQUIVALENTE DA REGAO	Material	M	1,160000	18,71	3,19	
			MÓ sam	16,23	-S=>	0,00	VC com LS =>	16,23

<b>4.1.5</b>	<b>Código Banco</b>	<b>Descrição</b>	<b>Tipo</b>	<b>Und</b>	<b>Quant.</b>	<b>Valor Unit</b>	<b>Total</b>	
Composição	83191 SINAPI	CONTRAVERGIA MOLDADA TIPO 03 COM UTILIZAÇÃO DE 30X30X30 CANALETA, ESPESSURA DE 100 CM AF. 08/2014	Valor, contraproposta	M	1,000000	90,88	90,88	
Composição	83588 SINAPI	PERDREIRO COM ENCARGOS COMPLEMENTARES	Lim.SINAPI - Calculos e	H	3,100000	30,78	96,66	
Composição	83118 SINAPI	SERVENTE COM ENCARGOS COMPLEMENTARES	Lim.SINAPI - Calculos e	H	2,060000	26,11	53,70	
Composição	87594 SINAPI	ARGAMASSA TRACO 1:3 EM VOLUME DE CIMENTO, CAL E AREIA MÉDIA ÚNICA PARA EMBOÇOMASSA	Argamassa	m³	2,000000	770,70	1.541,40	
Composição	89944 SINAPI	ENQUILTEMENTO DE LANTAS INTERMEDIÁRIAS DE CONTRAVERSIA EM ALVENARIA ESTRUTURAL AF. 35/2011	Sistema Armado	m²	1,020000	1.283,27	1.321,03	
Composição	83802 SINAPI	CORTE E DOBRA DE AÇO CALIBRE 10 DIÂMETRO DE 8,0 MM AF. 05/2022	Armação para Estrutura	KG	3,700000	9,97	36,89	
Insuno	0000860 SINAPI	CANALETA DE CONCRETO 10 X 10 X 10 CM (CLASSE C - NBR 8386)	Material	UN	3,340000	2,00	10,98	
			MÓ sam	10,79	-S=>	0,00	VC com LS =>	10,79

<b>4.1.6</b>	<b>Código Banco</b>	<b>Descrição</b>	<b>Tipo</b>	<b>Und</b>	<b>Quant.</b>	<b>Valor Unit</b>	<b>Total</b>	
Composição	83200 SINAPI	FINAÇÃO (ENCURTIMENTO) DE ALVENARIA DE VEDACAO COM ARGAMASSA APLICADA COM BRANCA AF. 04/2014	Valor, contraproposta	M	1,000000	16,42	16,42	
Composição	83745 SINAPI	ARGAMASSA TRACO 1:3 EM VOLUME DE CIMENTO, CAL E AREIA MÉDIA ÚNICA PARA EMBOÇOMASSA	Argamassa	m³	2,000000	770,70	1.541,40	
Composição	88116 SINAPI	SERVENTE COM ENCARGOS COMPLEMENTARES	Lim.SINAPI - Calculos e	H	2,200000	26,11	57,84	
Composição	88539 SINAPI	PERDREIRO COM ENCARGOS COMPLEMENTARES	Lim.SINAPI - Calculos e	H	1,200000	30,78	36,94	
			MÓ sam	7,21	-S=>	0,00	VC com LS =>	7,21

<b>4.2.1</b>	<b>Código Banco</b>	<b>Descrição</b>	<b>Tipo</b>	<b>Und</b>	<b>Quant.</b>	<b>Valor Unit</b>	<b>Total</b>
Composição	83200 SINAPI	FINAÇÃO COM PÓSTO EM OBRAS DE CIMENTO PARA DRYWALL - USO INTERIO, COM DUAS FACES GRUAS E ESTRUTURA	Parafusos em Drywall	m²	1,000000	116,54	116,54
Composição	86276 SINAPI	MONTADOR DE ESTRUTURAS METÁLICAS COM ENCARGOS COMPLEMENTARES	Lim.SINAPI - Calculos e	H	2,000000	26,16	52,32
Composição	88116 SINAPI	SERVENTE COM ENCARGOS COMPLEMENTARES	Lim.SINAPI - Calculos e	H	1,760000	26,11	45,95
Insuno	0003622 SINAPI	PERFIL MONTANTE, FORMATO C, EM AÇO ZINCADO, PARA ESTRUTURA PAREDE DRYWALL - E x 1,5 MM, 10 X 3000 MM (C X P) VIDE ADO COM APRELA CONICA DIAMETRO ARRUELA = 12* MM E COMP. HASTE = 12* MM (AÇO INOXETA)	Material	m	2,813600	10,21	28,75
Insuno	0003758 SINAPI		Material	CENTO	3,020000	22,18	66,94



<b>Preponente:</b>	PREFEITURA MUNICIPAL DE DOM ELISEU/PA	<b>Município/UF:</b>	JACAREACANGA/PA		
<b>Concedente:</b>	MINISTÉRIO DA SAÚDE - PROGRAMA NOVO PAC	<b>Bancos:</b>	SINAPI (07/2025) - CPOS/CDHU (06/2025) - SBC (08/2025) - ORSE (08/2025) - IOPES (05/2025) - EMOP (07/2025) - SIURB (01/2025)		
<b>Objeto:</b>	CONSTRUÇÃO DE UNIDADE BÁSICA DE SAÚDE PORTE 1 - ÁREA CONSTRUÍDA: 389,78 m²	<b>BDI GERAL</b>	25,00%	1,25	
<b>Local da Obra:</b>	RUA "F" - BAIRRO BELA VISTA - QUADRA 165 - LOTE 17	<b>BDI DE EQUIPAMENTO</b>	11,10%	1,1110	
<b>Resp. Técnico:</b>	MARUZA BAPTISTA - CAU 28510-2A				

Item	Código SINAPI	Descrição	Material	Unid	Quant	Valor Unit	Total	
Item 00089431	SINAPI	FITA DE PAPEL MICROPERFURADO, 50 X 153 MM, PARA TRATAMENTO DE JUNTAS DE CHAPA DE GESSO PARA DRYWALL	Material	m	2.502,7000	0,84	0,83	
Item 00039413	SINAPI	PLACA DE CHAPA DE GESSO ACARTONADO (STANDARD/ST), COR BRANCA, C = 125 MM, 200 X 2400 MM (L X C)	Material	m²	2.108,0000	22,03	46,39	
Item 00058443	SINAPI	PARAFUSO DRY WALL, EM AÇO ZINCADO, CABEÇA LENTILHA E PONTA BROCA (LB), LARGURA 42 MM, COMPRIMENTO 13	Material	LN	3.041,0000	0,30	0,19	
Item 00058412	SINAPI	PERFIL GUA FORMATO U, EM AÇO ZINCADO, PARA ESTRUTURA PAREDE DRYWALL, E = 0,5 MM, 70 X 3000 MM (L X C)	Material	m	3.911,7000	9,00	8,20	
Item 00058435	SINAPI	PARAFUSO DRY WALL, EM AÇO FOSFATIZADO, CABEÇA TRONBEYA E PONTA AGULHA (TA), COMPRIMENTO 25 MM	Material	LN	23.186,0000	0,13	2,82	
Item 00089432	SINAPI	FITA DE PAPEL REFORÇADA COM LAMINA DE METAL PARA REFORÇO DE CANTOS DE CHAPA DE GESSO PARA DRYWALL	Material	M	3.792,0000	3,05	2,41	
Item 00089434	SINAPI	MASSA DE REJUNTE EM PÓ PARA DRYWALL, À BASE DE GESSO, SECAGEM RÁPIDA, PARA TRATAMENTO DE JUNTAS DE	Material	KG	1.067,0000	3,81	4,18	
				Md sum	13,30	-S=	0,00 VC com LS =	13,30

4.2.2	Código Banco	Descrição	Tipo	Unid	Quant	Valor Unit	Total	
Composição	OPU1842	PARIDE COM SISTEMA EM CHAPA DE GESSO RJ PARA DRYWALL, USO INTERIO, COM DUAS FACES SIMPLIS E	PARC	m²	1.000,0000	121,35	121,35	
Composição	28310	SERVIÇOS COM ENCARÇOS COMPLEMENTARES	Unid SINAPI	Caixa	2.188,0000	28,11	4,83	
Composição	84278	MONTEADOR DE ESTRUTURAS METÁLICAS COM ENCARÇOS COMPLEMENTARES	Unid SINAPI	Caixa	3.299,0000	30,14	10,25	
Item 00039430	SINAPI	MASSA DE REJUNTE EM PÓ PARA DRYWALL, À BASE DE GESSO, SECAGEM RÁPIDA, PARA TRATAMENTO DE JUNTAS DE	Material	KG	1.007,0000	3,81	4,18	
Item 00039415	SINAPI	PERFIL GUA FORMATO U, EM AÇO ZINCADO, PARA ESTRUTURA PAREDE DRYWALL, E = 0,5 MM, 70 X 3000 MM (L X C)	Material	m	3.911,7000	9,00	8,20	
Item 00039435	SINAPI	PARAFUSO DRY WALL, EM AÇO FOSFATIZADO, CABEÇA TRONBEYA E PONTA AGULHA (TA), COMPRIMENTO 25 MM	Material	LN	23.188,0000	0,13	2,82	
Item 00039422	SINAPI	PERFIL MONTANTE FORMATO C EM AÇO ZINCADO, PARA ESTRUTURA PAREDE DRYWALL, E = 0,5 MM, 70 X 3000 MM (L X C)	Material	M	3.912,0000	10,21	20,75	
Item 00039441	SINAPI	PARAFUSO DRYWALL, EM AÇO ZINCADO, CABEÇA LENTILHA E PONTA BROCA (LB), LARGURA 42 MM, COMPRIMENTO 13	Material	LN	3.922,0000	0,30	0,19	
Item 00039432	SINAPI	FITA DE PAPEL REFORÇADA COM LAMINA DE METAL PARA REFORÇO DE CANTOS DE CHAPA DE GESSO PARA DRYWALL	Material	M	3.792,0000	3,05	2,41	
Item 00039431	SINAPI	MASSA DE REJUNTE EM PÓ PARA DRYWALL, À BASE DE GESSO, SECAGEM RÁPIDA, PARA TRATAMENTO DE JUNTAS DE	Material	KG	2.502,7000	3,81	9,60	
Item 00037505	SINAPI	FINOC. AÇO COM ARRUELA CONICA DIAMETRO ARRUELA = 13* MM E COMP. TASTE = 13* MM (AÇO INOXETA)	Material	CCNTO	3.028,0000	82,10	1,54	
Item 00039417	SINAPI	PLACA DE CHAPA DE GESSO ACARTONADO, RESISTENTE A UMIDADE (RV), COR VERDE, E = 125 MM, 1200 X 2400 MM (L X C)	Material	m²	2.498,0000	29,06	61,20	
				Md sum	13,30	-S=	0,00 VC com LS =	13,30

**OBSERVAÇÃO**

Composição para Banco SINAPI 86350. Substituição do item de preço de gesso ST 0089413 SINAPI pelo item de preço referente a unidade 00039417 SINAPI

4.2.2	Código Banco	Descrição	Tipo	Unid	Quant	Valor Unit	Total
Composição	OPU2205	PARIDE COM SISTEMA EM CHAPA DE GESSO RJ PARA DRYWALL, COM ISOLAMENTO ACÚSTICO, USO INTERIO, COM	PARC	m²	1.000,0000	164,00	164,00
Composição	28320	MONTADOR DE ESTRUTURAS METÁLICAS COM ENCARÇOS COMPLEMENTARES	Unid SINAPI	Caixa	2.188,0000	28,11	4,83
Composição	1970	ISOLAMENTO ACÚSTICO (Lã de vidro) = 10mm (lã mineral) 44 g/m³ - 200x900 mm (60 cm x 90 cm)	Unid SINAPI	Caixa	1.000,0000	60,79	60,79
Composição	84316	SERVIÇOS COM ENCARÇOS COMPLEMENTARES	Unid SINAPI	Caixa	2.188,0000	25,11	4,58
Item 00089419	SINAPI	PERFIL GUA FORMATO U, EM AÇO ZINCADO, PARA ESTRUTURA PAREDE DRYWALL, E = 0,5 MM, 70 X 3000 MM (L X C)	Material	m	3.911,7000	9,00	8,20
Item 00039431	SINAPI	FITA DE PAPEL MICROPERFURADO, 50 X 153 MM, PARA TRATAMENTO DE JUNTAS DE CHAPA DE GESSO PARA DRYWALL	Material	M	2.502,7000	0,84	0,85
Item 00039413	SINAPI	PLACA DE CHAPA DE GESSO ACARTONADO (STANDARD/ST), COR BRANCA, E = 125 MM, 200 X 2400 MM (L X C)	Material	m²	2.108,0000	22,03	46,39
Item 00039435	SINAPI	PARAFUSO DRY WALL, EM AÇO FOSFATIZADO, CABEÇA TRONBEYA E PONTA AGULHA (TA), COMPRIMENTO 25 MM	Material	M	23.186,0000	0,13	2,82
Item 00089432	SINAPI	FITA DE PAPEL REFORÇADA COM LAMINA DE METAL PARA REFORÇO DE CANTOS DE CHAPA DE GESSO PARA DRYWALL	Material	M	3.792,0000	10,21	20,75
Item 00089434	SINAPI	MASSA DE REJUNTE EM PÓ PARA DRYWALL, À BASE DE GESSO, SECAGEM RÁPIDA, PARA TRATAMENTO DE JUNTAS DE	Material	KG	1.067,0000	3,81	2,41
Item 00031508	SINAPI	FINOC DE AÇO COM ARRUELA CONICA DIAMETRO ARRUELA = 13* MM E COMP. TASTE = 13* MM (AÇO INOXETA)	Material	CCNTO	3.028,0000	82,10	1,54
Item 00058443	SINAPI	PARAFUSO DRY WALL, EM AÇO ZINCADO, CABEÇA LENTILHA E PONTA BROCA (LB), LARGURA 42 MM, COMPRIMENTO 13	Material	LN	3.041,0000	0,30	0,19
Item 00058435	SINAPI	PARAFUSO DRY WALL, EM AÇO FOSFATIZADO, CABEÇA TRONBEYA E PONTA AGULHA (TA), COMPRIMENTO 25 MM	Material	LN	23.188,0000	0,13	2,82



<b>Proponente:</b>	PREFEITURA MUNICIPAL DE DOM ELISEU/PA	<b>Município/UF:</b>	JACAREACANGA/PA
<b>Concedente:</b>	MINISTÉRIO DA SAÚDE - PROGRAMA NOVO PAC	<b>Banco:</b>	SINAPI (07/2025) - CPOS/CDHU (06/2025) - SBC (08/2025) - CRSE (06/2025) - IOPES (05/2025) - EMOP (07/2025) - SIURE (01/2025)
<b>Objeto:</b>	CONSTRUÇÃO DE UNIDADE BÁSICA DE SAÚDE PORTE 1 - ÁREA CONSTRUÍDA: 389,78 m²	<b>BDI GERAL:</b>	25,00% 1,25
<b>Local da Obra:</b>	RUA "F" - BAIRRO BELA VISTA - QUADRA 165 - LOTE 17	<b>BDI DE EQUIPAMENTO:</b>	11,10% 1,1110
<b>Resp. Técnico:</b>	MARUZA BAPTISTA - CAU 28510-2A		

MC sem 13,39 -5+- 0,00 VC com LS +- 13,39

**Observação**

Composição de Referência SINAPI 00355 Utilizada composição de referência SINAPI e acrescentada a composição ORSE 1979 referente ao detalhamento arquitetônico.

4.2.4	Código/Banco	Descrição	Tipo	Und	Quant.	Valor Unit	Total
Composição	CRU2268/Projeto	PAREDE COM SISTEMA EM CHAPAS DE GESSO PU PARA DRYWALL, COM ISOLAMENTO ACÚSTICO, JSO INTERNO, COM	FARE	m²	1.000,0000	195,47	195,47
Composição	88278/SINAPI	MONTEADORA DE ESTRUTURAS METÁLICAS COM ENCARÇOS COMPLEMENTARES	Linha SINAPI - Cálculo e	H	1.949,0000	26,14	15,54
Composição	88319/SINAPI	SERROFANTE COM ENCARÇOS COMPLEMENTARES	Linha SINAPI - Cálculo e	H	1.949,0000	88,11	4,64
Composição	1979/CRSE	Assentamento de azulejos em revestimento de parede: 50x50mm (azulejo) em 1/2" (esp. de rejunte) = 50x50mm (azulejo) em 1/2" (esp. de rejunte) = 50x50mm (azulejo) em 1/2" (esp. de rejunte)	Instalante Acústico	m²	1.000,0000	88,78	68,12
Itens	0009443/SINAPI	PARAFUSO DRYWALL EM AÇO ZINCO, CABEÇA LENTILHA E PONTA BRUSA (L.B.), LARGURA 4,7MM, COMPRIMENTO 13	Madeira	LN	2.564,0000	0,30	0,15
Itens	0009441/SINAPI	CHITA DE PAPEL, MICROFIBRADO, 50 X 1181MM PARA TRATAMENTO DE JUNTA DE CHAPA DE AÇO DO PARA DRYWALL	Madeira	M	2.502,0000	0,24	0,05
Itens	0009434/SINAPI	MASSA DE REJANTE EMPO PARA DRYWALL, À BASE DE GESSO, 25KG/SARFALÇA PARA TRATAMENTO DE JUNTAS DE	Madeira	KG	1.997,9000	3,91	4,14
Itens	0009390/SINAPI	PILO DE AÇO COM ABREJOLA COM 1/2" DIÂMETRO, ABREJOLA 2"138"MM E COMP. NAITE 2"33"MM (AÇO) DIRETA	Madeira	CM	3.029,0000	50,58	1,54
Itens	0009422/SINAPI	PERFIL MONTANTE, PONTADO EM AÇO ZINCO, PARA ESTRUTURA PAREDE DRYWALL, E = 0,5MM, 70 X 300, 90 X 110 X	Madeira	M	2.014,0000	10,21	24,75
Itens	0009419/SINAPI	PERFIL GUIA, FURADO E EM AÇO ZINCO, PARA ESTRUTURA PAREDE DRYWALL, E = 0,5MM, 70 X 300, 90 X 110 X	Madeira	M	3.911,0000	9,00	6,79
Composição	0009432/SINAPI	CHITA DE PAPEL REFORÇADA COM LAMINA DE METAL PARA REFORÇO DE CANTOS DE CHAPA DE GESSO PARA DRYWALL	Madeira	M	1.702,0000	3,05	2,41
Itens	0009430/SINAPI	PARAFUSO DRYWALL EM AÇO FOSFATIZADO, CABEÇA TRONCETA E PONTA AGULHA (T.A), COMPRIMENTO 25MM	Madeira	LN	23.195,0000	0,13	2,82
Itens	0009417/SINAPI	PLACA DE CHAPA DE AÇO ADAPTATIVA, REFORÇANTE A: 1MM (Aço) (P.H.), COB. VPRP: P = 12,6MM, 1200 X 3400 MM (L X C)	Madeira	m²	3.176,0000	29,26	61,70

MC sem 13,39 -5+- 0,00 VC com LS +- 13,39

**Observação**

Composição de Referência SINAPI 00355 Substituição do item de custo de custo ST 9030911 SINAPI pelo mesmo de carga material e a unidade 0003417 SINAPI e acrescentada a composição ORSE 1979 referente ao detalhamento arquitetônico.

4.3.1	Código/Banco	Descrição	Tipo	Und	Quant.	Valor Unit	Total
Composição	112257/SINAPI	DIVISÓRIA SANITÁRIA, TIPO CABINE, EM PAINEL DE GRANILITE, ESP = 3CM, ASSENTADO COM ARGAMASSA COLANTE AC 18	Instalação de Coqueiros	m²	1.800,0000	34,16	34,16
Composição	88274/SINAPI	MARMORISTAS/PAVIMENTOS COMPLEMENTARES	Linha SINAPI - Cálculo e	H	1.285,0000	31,55	39,01
Composição	91402/SINAPI	SERRA CIRCULAR DE BANCADA COM MOTOR ELÉTRICO POTÊNCIA DE 6HP, COM CILINDRO DE AÇO 10", 0,4" DIÂMETRO	Custos Materiais Prévios	CNP	2.043,0000	31,73	1,83
Composição	91404/SINAPI	SERRA CIRCULAR DE BANCADA COM MOTOR ELÉTRICO POTÊNCIA DE 6HP, COM CILINDRO DE AÇO 10", 0,4" DIÂMETRO	Custos Materiais Prévios	CNP	1.229,0000	20,50	28,76
Composição	80530/SINAPI	DESMANTE COM EQUIPAMENTOS COMPLEMENTARES	Linha SINAPI - Cálculo e	H	3.623,0000	25,11	15,08
Itens	0009131/SINAPI	ACESSÓRIO ESTRUTURAL À BASE DE RESINA TIPO 4, BICOMPONENTE, PASTOSO (MOTOPRIMO)	Madeira	KG	3.580,0000	51,25	27,48
Itens	0009186/SINAPI	ARGAMASSA COLANTE TIPO AC 18 E	Madeira	KG	3.970,0000	3,17	3,07
Itens	0009092/SINAPI	DIVISÓRIA, PLACA PREMOULIDA EM GRANILITE, MARMORITE OU GRANITINA, E = 3 CM	Madeira	m²	1.000,0000	207,26	317,63

MC sem 63,68 -5+- 0,00 VC com LS +- 63,68

5.1.1	Código/Banco	Descrição	Tipo	Und	Quant.	Valor Unit	Total
Composição	CRU2348/Projeto	ESTRUTURA METÁLICA COM LIGAÇÕES PARAFUSADAS, INCLUIDOS PERIS METÁLICOS, CHAPAS METÁLICAS, MDC DE	FUND. - FUNDACIONES E	KG	5.000,0000	15,10	16,10
Composição	88267/SINAPI	CILINDRINHO HIDRÁULICO AUTOMÁTICO, COM LUNGA TELESCÓPICA 4CM, CAPACIDADE MÁXIMA 80 T, POTÊNCIA 250	Custos Materiais Prévios	CNP	5.000,4400	566,76	4,83
Composição	100719/SINAPI	PIFURIA COM TUBO AQUECIDO DE FURADO (TIPO ZINCO) PULVERIZADA GROSSO PORTE, INSTALADO DE COSTADO DO	Plano de Suprimentos	m²	5.221,9900	11,27	2,53
Composição	88390/SINAPI	ALICANTE DE ESTRUTURA METÁLICA COM ENCARÇOS COMPLEMENTARES	Linha SINAPI - Cálculo e	H	5.000,0000	26,43	0,04
Composição	88274/SINAPI	MONTEADORA DE ESTRUTURAS METÁLICAS COM ENCARÇOS COMPLEMENTARES	Linha SINAPI - Cálculo e	H	6.000,0000	26,14	0,25
Composição	88308/SINAPI	GUINCHA TELESCÓPICA AUTOMÁTICA, COM LUNGA TELESCÓPICA 4CM, CAPACIDADE MÁXIMA 80 T, POTÊNCIA 250	Custos Materiais Prévios	CNP	2.001,1900	188,30	0,21
Composição	100716/SINAPI	ALICANTE ABRASIVO COM GRANULADO DE AÇO EM PERFIL METÁLICO, EMPAQUETADO: 40, 10/2000	Plano de Suprimentos	m²	5.221,9900	24,06	5,12



<b>PropONENTE:</b>	PREFEITURA MUNICIPAL DE DOM ELISEU/PA	<b>Município/UF:</b>	JACAREACANGA/PA		
<b>CONCEDENTE:</b>	MINISTÉRIO DA SAÚDE - PROGRAMA NOVO PAC	<b>BANCOS:</b>	SINAPI (07/2025) - CPOS/CDHU (06/2025) - SBC (08/2025) - ORSE (06/2025) - IOPES (05/2025) - EMOP (07/2025) - SIURE (01/2025)		
<b>Objeto:</b>	CONSTRUÇÃO DE UNIDADE BÁSICA DE SAÚDE PORTE 1 - ÁREA CONSTRUÍDA: 399,78 m²	<b>BDI GERAL</b>	25,00%	1,25	
<b>Local da Obra:</b>	RUA "F" - BAIRRO BELA VISTA - QUADRA 165 - LOTE 17	<b>BDI DE EQUIPAMENTO</b>	11,10%	1,1110	
<b>Resp. Técnico:</b>	MARUZA BAPTISTA - CAU 28510-2A				

Ítem	COD	UNID	DESCRIÇÃO	Material	KG	Quant	Valor Unit	Total
Ítem	00011341	SINAPI	CHAPÃO DE AÇO GROSSA ASTM A36 E = 500 (18,99 MM) 1,34 (6,922M)	Material	KG	3,0791302	9,51	0,78
Ítem	00011927	SINAPI	CHUMBADOR DE AÇO ZINCADO, DIÂMETRO 60, 100, 150, 200, 250, 300, 350, 400, 450, 500, 550, 600, 650, 700, 750, 800, 850, 900, 950, 1000	Material	UN	3,0169004	13,53	0,24
Ítem	00054777	SINAPI	CANOTEIRA ACO ASAS (KUNIS) (QUAL. DE B.T. 1.0), ESPESURA ENTRE 1,0" E 1,4"	Material	KG	3,3031448	8,02	1,45
Ítem	00018056	SINAPI	PERFIL "U" SIMPLES - 30 CHAPA CORRUGADA DE AÇO - AMBRUDO E = 90MM, H = 130MM, L = 75MM (16,97 KG/M)	Material	KG	3,0313403	9,92	1,58
				MU sem	1,10	-5 **	0,00 VC com LS **	1,10

**Observação**

Comissão de Referência SINAPI 180726 - Licitação composta SINAPI de referência na qual foi descontinuada em 12/01/24 e atualizada os itens para o SINAPI de data base do orçamento

6.1.2	Código Banco	Descrição	Tipo	Und	Quant	Valor Unit	Total
Composição	100488 SINAPI	FABRICAÇÃO E INSTALAÇÃO DE PONTALETES DE MADEIRA NÃO APARELHADA, PARA TELHADOS COM ATÉ 3 ANGULOS E COM	Estrutura e Tramo para	m²	1,0000000	26,06	26,06
Composição	000253 SINAPI	CARRINTEIRO DE FORMAS COM TNERAÇOS COMPLEMENTARES	Lato SINAPI - Calçados e	H	3,3056025	30,51	4,04
Composição	002744 SINAPI	GRUA PERSOENSAL, LANCAS 26,50M, CAPACIDADE DE LUTA 1 A 30M, ALTURA ATÉ 30 M - CHD DURNO, AF_002625	Cintos Holistas Protetivos	CHP	3,0040025	60,01	0,38
Composição	002772 SINAPI	GRUA PERSOENSAL, LANCAS 26,50M, CAPACIDADE DE LUTA 1 A 30M, ALTURA ATÉ 30 M - CHD DURNO, AF_002625	Cintos Holistas Protetivos	CHP	3,0038000	54,54	1,34
Composição	000439 SINAPI	ALICANTE DE CARRINTEIRO COM ENCARREGOS COMPLEMENTARES	Lato SINAPI - Calçados e	H	3,0038000	26,48	1,08
Ítem	0004425 SINAPI	VIGANAO APARELHADA 16 X 12 CM, EM MACARANDUBA MASSARANDUBA, ANGELIM OU EQUIVALENTE DA REGIAO	Material	M	3,2231000	23,20	5,21
Ítem	0004472 SINAPI	VIGANAO APARELHADA 16 X 12 CM, EM MACARANDUBA MASSARANDUBA, ANGELIM OU EQUIVALENTE DA REGIAO	Material	M	3,0590000	34,58	3,45
Ítem	00045076 SINAPI	PRESO DE AÇO POLIDO COM CABEÇA 18 X 30 (2,94 X 10)	Material	KG	3,1200000	17,48	3,09
Ítem	0004443 SINAPI	CARRINTEIRO APARELHADO 16 X 12 CM, EM MACARANDUBA MASSARANDUBA, ANGELIM OU EQUIVALENTE DA REGIAO	Material	M	3,0000000	13,74	7,36
			MU sem	4,39	-5 **	0,00 VC com LS **	4,39

6.1.3	Código Banco	Descrição	Tipo	Und	Quant	Valor Unit	Total
Composição	025405 SINAPI	TRAMPA DE MADEIRA COMPOSTA POR TELHAS PARA TELHADOS DE ATÉ 2 ANGULOS PARA 100MM (INDICADA DE	Estrutura e Tramo para	m²	1,0000000	25,16	25,16
Composição	000439 SINAPI	ALICANTE DE CARRINTEIRO COM ENCARREGOS COMPLEMENTARES	Lato SINAPI - Calçados e	H	3,0050000	26,45	1,05
Composição	000439 SINAPI	ALICANTE DE CARRINTEIRO COM ENCARREGOS COMPLEMENTARES	Lato SINAPI - Calçados e	H	3,1180000	30,51	3,51
Composição	000439 SINAPI	ALICANTE DE CARRINTEIRO COM ENCARREGOS COMPLEMENTARES	Lato SINAPI - Calçados e	H	3,0040000	27,59	0,12
Composição	000439 SINAPI	ALICANTE DE CARRINTEIRO COM ENCARREGOS COMPLEMENTARES	Lato SINAPI - Calçados e	H	3,0000000	26,73	0,15
Ítem	0004425 SINAPI	VIGANAO APARELHADA 16 X 12 CM, EM MACARANDUBA MASSARANDUBA, ANGELIM OU EQUIVALENTE DA REGIAO	Material	KG	3,0000000	17,61	0,57
Ítem	0004426 SINAPI	VIGANAO APARELHADA 16 X 12 CM, EM MACARANDUBA MASSARANDUBA, ANGELIM OU EQUIVALENTE DA REGIAO	Material	M	3,0000000	26,00	17,75
			MU sem	3,65	-5 **	0,00 VC com LS **	3,65

6.2.1	Código Banco	Descrição	Tipo	Und	Quant	Valor Unit	Total
Composição	042071 SINAPI	TELHAMENTO COM TELHA ONDULADA DE FIBROCEMENTO E = 6 MM, COM RECOBRIMENTO LATERAL DE 14,25 ONDA PARA	Telhamento para	m²	1,0000000	74,52	74,52
Composição	000439 SINAPI	ALICANTE DE CARRINTEIRO COM ENCARREGOS COMPLEMENTARES	Cintos Holistas Protetivos	CHP	3,0000000	28,74	0,18
Composição	000439 SINAPI	ALICANTE DE CARRINTEIRO COM ENCARREGOS COMPLEMENTARES	Cintos Holistas Protetivos	CHP	3,0000000	27,59	0,18
Composição	000439 SINAPI	ALICANTE DE CARRINTEIRO COM ENCARREGOS COMPLEMENTARES	Lato SINAPI - Calçados e	H	3,0000000	25,11	1,76
Composição	000439 SINAPI	ALICANTE DE CARRINTEIRO COM ENCARREGOS COMPLEMENTARES	Lato SINAPI - Calçados e	H	3,1190000	30,55	3,04
Ítem	0001154 SINAPI	TELHA DE RECOBRIMENTO ONDULADA E = 6 MM DE 24 X 1,10 M (SEM MM ANTO)	Material	m²	3,2700000	48,39	50,67
Ítem	0004302 SINAPI	PARAFUSO ZINCADO REGGA 303030, CAUÇA OBTAVADA 1000 X 250 MM, PARA TACHAO DE TELHA EM MADEIRA	Material	UN	3,2700000	5,12	6,63
Ítem	00011927 SINAPI	CONJUNTO ARRUELAS DE VEDCAO 516 PARA TELHA FIBROCEMENTO (UMA ARRUELA METALICA E UMA ARRUELA PVC)	Material	CJ	1,2700000	0,26	0,45
			MU sem	4,84	-5 **	0,00 VC com LS **	4,84



<b>Proponente:</b>	PREFEITURA MUNICIPAL DE DOM ELISEU/PA	<b>Município/UF:</b>	JACAREACANGA/PA		
<b>Concedente:</b>	MINISTÉRIO DA SAÚDE - PROGRAMA NOVO PAC	<b>Bancos:</b>	SINAPI (07/2025) - CPOS/CDHU (06/2025) - SBC (08/2025) - ORSE (08/2025) - IOPES (05/2025) - EMOP (07/2025) - SIURB (01/2025)		
<b>Objeto:</b>	CONSTRUÇÃO DE UNIDADE BÁSICA DE SAÚDE PORTE 1 - ÁREA CONSTRUÍDA: 389,78 m²	<b>BDI GERAL</b>	25,00%	1,25	
<b>Local da Obra:</b>	RUA "F" - BAIRRO BELA VISTA - QUADRA 165 - LOTE 17	<b>BDI DE EQUIPAMENTO</b>	11,10%	1,1110	
<b>Resp. Técnico:</b>	MARUZA BAPTISTA - CAU 26510-2A				

6.2.2	Código Banco	Descrição	Quant.	Valor Unit.	Total
Composição	0013093 SINAPI	COBERTURA EM CHAPA DE POLICARBONATO ALVEOLAR 10MM	1,0000000	100,32	100,32
Material	070 18 SBC	CHAPA DE POLICARBONATO ALVEOLAR 2,10x3,0m 10mm	1,0000000	99,59	100,32
		MO sem	0,00	-5,00	0,00 VC com LS ==

**Observação**

Composição de Referência SBC (03) - A composição foi ajustada para utilizar os materiais à mão de obra conforme a base SINAPI, portanto não se aplica ao sistema de mercado e nem às normas vigentes, porém os materiais que são produzidos nacionalmente não.

6.3.1	Código Banco	Descrição	Quant.	Valor Unit.	Total
Composição	0013093 SINAPI	QUILHO EM CHAPA DE AÇO GALVANIZADO NÚMERO 24, CORTE E SOLDAGEM DE 100CM, INCLUI O TRANSPORTE VERTICAL	1,0000000	19,69	19,69
Composição	38302 SINAPI	QUILHO ELÉTRICO DE CILINDRO, CAPACIDADE 400 KVA, COM MOTOR FREIO, MOTOR TRIFÁSICO DE 25 CV - CHP CALIBRO	2,0000000	35,70	71,40
Composição	38303 SINAPI	SERVEIÇO COM ENCARGOS COMPLEMENTARES	1,0000000	25,11	25,11
Composição	38304 SINAPI	TELHADA COM ENCARGOS COMPLEMENTARES	1,0000000	30,55	30,55
Composição	38305 SINAPI	QUILHO ELÉTRICO DE CILINDRO, CAPACIDADE 400 KVA, COM MOTOR FREIO, MOTOR TRIFÁSICO DE 25 CV - CHP CALIBRO	2,0000000	37,99	75,98
Composição	38306 SINAPI	QUILHO ELÉTRICO DE CILINDRO, CAPACIDADE 400 KVA, COM MOTOR FREIO, MOTOR TRIFÁSICO DE 25 CV - CH CALIBRO	2,0000000	28,73	57,46
Material	0014014 SINAPI	CALHA QUADROADA DE CHAPA DE AÇO GALVANIZADA NÚM 24, 0091E, 100 CM	1,0000000	89,09	89,09
Material	0013369 SINAPI	SOLDA EM BARRA DE ESTANHO-CHUMBO 5390	2,0000000	252,27	504,54
Material	0005561 SINAPI	PREÇO DE AÇO POLIDO COM CABEÇA 1,6 X 27 (2 1/2 X 10)	2,0000000	17,18	34,36
Material	00030 47 SINAPI	SERVIÇO DE ACESSÓRIOS PARA JUNTAS DIVERSAS	1,0000000	30,73	30,73
Material	00039 09 SINAPI	PREÇO DE REFUGO EM ALUMÍNIO VAZADO, DIÂMETRO 3,2 X 6 MM DE COMPRIMENTO 1740 = 1026 UNIDADES	2,0000000	39,42	78,84
		MO sem	21,26	-5,00	0,00 VC com LS ==

6.3.2	Código Banco	Descrição	Quant.	Valor Unit.	Total
Composição	0013093 SINAPI	RUFO EM CHAPA DE AÇO GALVANIZADO NÚMERO 24, CORTE DE 25 CM, INCLUI O TRANSPORTE VERTICAL, AF 0013119	1,0000000	54,01	54,01
Composição	38302 SINAPI	SERVEIÇO COM ENCARGOS COMPLEMENTARES	1,0000000	25,11	25,11
Composição	38303 SINAPI	TELHADA COM ENCARGOS COMPLEMENTARES	1,0000000	30,55	30,55
Composição	38304 SINAPI	QUILHO ELÉTRICO DE CILINDRO, CAPACIDADE 400 KVA, COM MOTOR FREIO, MOTOR TRIFÁSICO DE 25 CV - CHP CALIBRO	2,0000000	37,99	75,98
Composição	38306 SINAPI	QUILHO ELÉTRICO DE CILINDRO, CAPACIDADE 400 KVA, COM MOTOR FREIO, MOTOR TRIFÁSICO DE 25 CV - CH CALIBRO	2,0000000	28,73	57,46
Material	0014014 SINAPI	RUFO INTERIORE-TERMO DE CHAPA DE AÇO GALVANIZADA NÚM 24, CORTE 25 CM	1,0000000	21,73	21,73
Material	00055 04 SINAPI	RUFO DE REFUGO EM ALUMÍNIO VAZADO, DIÂMETRO 3,2 X 6 MM DE COMPRIMENTO 1740 = 1026 UNIDADES	2,0000000	39,42	78,84
Material	0013369 SINAPI	SOLDA EM BARRA DE ESTANHO-CHUMBO 5390	2,0000000	252,27	504,54
Material	00039 42 SINAPI	SERVIÇO ELÉTRICO MONOFÁSICO EM BASE DE POLIURETANO PARA JUNTAS DIVERSAS	1,0000000	30,23	30,23
Material	0005561 SINAPI	PREÇO DE AÇO POLIDO COM CABEÇA 1,6 X 27 (2 1/2 X 10)	2,0000000	17,18	34,36
		MO sem	6,50	-5,00	0,00 VC com LS ==

6.3.3	Código Banco	Descrição	Quant.	Valor Unit.	Total
Composição	0013093 SINAPI	CUMBEIRA PARA TELHA DE FIBROCEMENTO, ESTRUTURAL E 6 MM, INCLUI O ACESSÓRIOS DE FIXAÇÃO E ACABAMENTO	1,0000000	145,69	145,69
Composição	38302 SINAPI	QUILHO ELÉTRICO DE CILINDRO, CAPACIDADE 400 KVA, COM MOTOR FREIO, MOTOR TRIFÁSICO DE 25 CV - CHP CALIBRO	2,0000000	37,99	75,98
Composição	38303 SINAPI	QUILHO ELÉTRICO DE CILINDRO, CAPACIDADE 400 KVA, COM MOTOR FREIO, MOTOR TRIFÁSICO DE 25 CV - CH CALIBRO	2,0000000	30,73	61,46
Composição	38304 SINAPI	SERVEIÇO COM ENCARGOS COMPLEMENTARES	1,0000000	25,71	25,71
Composição	38305 SINAPI	TELHADA COM ENCARGOS COMPLEMENTARES	1,0000000	30,55	30,55
Material	0004102 SINAPI	PARAFUSO ZANCO ROSCA 303288, CABEÇA SEXTAVADA, 2,10 X 250 MM PARA FIXAÇÃO DE TELHA EM MADEIRA	4,2000000	5,42	22,76
Material	0007210 SINAPI	CUMBEIRA DE GALVÃO PARA TELHA ESTRUTURAL, DE FIBROCEMENTO 2 ABAS, E=5 MM, DE 1298 X 985 MM, COM AMANTO	1,0000000	114,20	114,20





<b>Proponente:</b>	PREFEITURA MUNICIPAL DE DOM ELISEU/PA	<b>Município/UF:</b>	JACAREACANGA/PA		
<b>Concedente:</b>	MINISTÉRIO DA SAÚDE - PROGRAMA NOVO PAC	<b>Bancos:</b>	SINAPI (07/2025) - CPOS/CDHU (06/2025) - SBC (08/2025) - ORSE (08/2025) - IOPES (05/2025) - EMOP (07/2025) - SIURE (01/2025)		
<b>Objeto:</b>	CONSTRUÇÃO DE UNIDADE BÁSICA DE SAÚDE PORTE 1 - ÁREA CONSTRUÍDA: 389,78 m²	<b>BDI GERAL</b>	25,00%	1,25	
<b>Local da Obra:</b>	RUA "F" - BAIRRO BELA VISTA - QUADRA 165 - LOTE 17	<b>BDI DE EQUIPAMENTO</b>	11,10%	1,1110	
<b>Resp. Técnico:</b>	MARUZA BAPTISTA - CAU 28510-2A				

Item	Código	Banco	Descrição	Tipo	Und	Quant	Valor Unit	Total
	0001607	SINAPI	CONJUNTO ARRUELAS DE VEDAÇÃO 5/16" PARA TELHA E BROCHAMENTO ALMA ARRUELA METALICAE UMA ARRUELA PVC	Metal	UN	1.000.000	0,26	1,91
				Metal	2,60	2,50	0,10	0,26
								2,49
<b>6.1</b>	<b>Código Banco</b>	<b>Descrição</b>	<b>Tipo</b>	<b>Und</b>	<b>Quant</b>	<b>Valor Unit</b>	<b>Total</b>	
Composição	89538 SINAPI	IMPERMEABILIZAÇÃO DE SUPERFÍCIE COM ARGAMASSA POLIMÉRICA / MEMBRANA ACRÍLICA 4 DEMAS, REFORÇADA	Impermeabilização	m²	1.000.000	59,90	59.90	
Composição	89243 SINAPI	ALUANTE ESPECIAL ZAD3 COM ENCARÇOS COMPLEMENTARES	Linha SINAPI - Cálculos	H	3,228000	26,03	83,70	
Composição	89270 SINAPI	IMPERMEABILIZADOR COM ENCARÇOS COMPLEMENTARES	Linha SINAPI - Cálculos	H	3,868100	25,90	99,98	
Insumo	0006035 SINAPI	ARGAMASSA POLIMÉRICA IMPERMEABILIZANTE SEMIR RÍGIDA, BICOMPONENTE, A BASE DE CIMENTO E ADITIVOS	Mistura	m³	4,811400	3,75	17,99	
Insumo	0006036 SINAPI	VED. DE POLIÉSTER PARA IMPERMEABILIZAÇÃO	Mistura	m²	1,261000	9,26	11,53	
								16,57
<b>6.2</b>	<b>Código Banco</b>	<b>Descrição</b>	<b>Tipo</b>	<b>Und</b>	<b>Quant</b>	<b>Valor Unit</b>	<b>Total</b>	
Composição	89538 SINAPI	IMPERMEABILIZAÇÃO DE SUPERFÍCIE COM ARGAMASSA POLIMÉRICA / MEMBRANA ACRÍLICA 3 DEMAS 4" - 060263	Impermeabilização	m²	1.000.000	52,21	52,21	
Composição	89243 SINAPI	ALUANTE ESPECIAL ZAD3 COM ENCARÇOS COMPLEMENTARES	Linha SINAPI - Cálculos	H	3,192000	26,03	83,54	
Composição	89270 SINAPI	IMPERMEABILIZADOR COM ENCARÇOS COMPLEMENTARES	Linha SINAPI - Cálculos	H	3,803000	25,99	97,89	
Insumo	0006035 SINAPI	ARGAMASSA POLIMÉRICA IMPERMEABILIZANTE SEMIR RÍGIDA, BICOMPONENTE, A BASE DE CIMENTO E ADITIVOS	Mistura	m³	3,461000	3,75	12,98	
								11,96
<b>7.1.1.1</b>	<b>Código Banco</b>	<b>Descrição</b>	<b>Tipo</b>	<b>Und</b>	<b>Quant</b>	<b>Valor Unit</b>	<b>Total</b>	
Composição	30544 SINAPI	KIT DE PORTA DE MADEIRA PARA PINTURA, SEM/OCA (LEVE OU MÉDIA), PADRÃO MÉDIO, 60x210CM, ESPESURA DE	Esquadria - Porta	UN	1,000000	1.121,92	1.121,92	
Composição	10059 SINAPI	ALICATA DE ALUMÍNIO PARA PORTA E JANELA EM PNEUMÁTICO, PAVIMENTO, PORTA E JANELA DE INSTALAÇÃO E 2000/10	Esquadria - Porta	m	1,200000	11,88	14,04	
Composição	30106 SINAPI	BATE-LUVA PARA PORTA DE MADEIRA, ESPONDA COM ARGAMASSA, PADRÃO MÉDIO, FORNECIMENTO E INSTALAÇÃO	Esquadria - Porta	UN	1,000000	332,24	332,24	
Composição	30103 SINAPI	PORTA DE MADEIRA PARA PINTURA, SEM/OCA (LEVE OU MÉDIA), SEXTAVADA, ESPESURA DE 3,0CM, INCLUSO	Esquadria - Porta	UN	0,000000	499,50	499,50	
Composição	30180 SINAPI	FELHADURA DE BARRIL COM CILINDRO EXTERNA, ACABAMENTO PADRÃO MÉDIO, INCLUSIVE EXCEÇÃO DE	Esquadria - Porta	UN	1,000000	390,00	390,00	
								222,92
<b>7.1.1.2</b>	<b>Código Banco</b>	<b>Descrição</b>	<b>Tipo</b>	<b>Und</b>	<b>Quant</b>	<b>Valor Unit</b>	<b>Total</b>	
Composição	30543 SINAPI	KIT DE PORTA DE MADEIRA PARA PINTURA, SEM/OCA (LEVE OU MÉDIA), PADRÃO MÉDIO, 20x210CM, ESPESURA DE	Esquadria - Porta	UN	1,000000	1.032,99	1.032,99	
Composição	10059 SINAPI	ALICATA DE ALUMÍNIO PARA PORTA E JANELA COM PNEUMÁTICO, PADRÃO MÉDIO, FORNECIMENTO E INSTALAÇÃO AF - 1000/10	Esquadria - Porta	m	10,000000	8,25	82,50	
Composição	10048 SINAPI	BATE-LUVA PARA PORTA DE MADEIRA, FITAÇÃO COM ARGAMASSA, PADRÃO MÉDIO, FORNECIMENTO E INSTALAÇÃO	Esquadria - Porta	UN	1,000000	302,24	302,24	
Composição	10130 SINAPI	FECHADURA DE BARRIL COM CILINDRO EXTERNA, COMPLETA, ACABAMENTO PADRÃO MÉDIO, INCLUSIVE EXCEÇÃO DE	Esquadria - Porta	UN	1,000000	360,00	360,00	
Composição	30103 SINAPI	PORTA DE MADEIRA PARA PINTURA, SEM/OCA (LEVE OU MÉDIA), SEXTAVADA, ESPESURA DE 3,0CM, INCLUSO	Esquadria - Porta	UN	0,000000	492,17	492,17	
								316,97
<b>7.1.1.3</b>	<b>Código Banco</b>	<b>Descrição</b>	<b>Tipo</b>	<b>Und</b>	<b>Quant</b>	<b>Valor Unit</b>	<b>Total</b>	
Composição	09103 SINAPI	PORTA COMPLETA MADEIRA 1 FL. 1,20x2,10M	Esq	UN	1,000000	1.610,00	1.610,00	
Composição	89251 SINAPI	CARPINTEIRO DE ESQUADRIAS COM ENCARÇOS COMPLEMENTARES	Linha SINAPI - Cálculos	H	3,704600	29,16	107,83	
Composição	89239 SINAPI	ALUANTE DE CARPINTEIRO COM ENCARÇOS COMPLEMENTARES	Linha SINAPI - Cálculos	H	2,961900	25,85	75,74	
Insumo	0000267 SINAPI	ÁGUA GROSSA - PORTO, JAZIDOR CRNECEDOR (RETIRADO NA JAZIDA, SEM TRANSPORTE)	Mistura	m³	0,000000	121,58	1,04	
Insumo	080106 SINAPI	PORTA MADEIRAL SA PARA PINTURA 1,20x2,10m	Mistura	UN	1,000000	622,70	622,70	
Insumo	002203 SINAPI	TACO DE MADEIRA PARA F. NAÇAO DE ESQUADRIAS ACRÍLICAS	Mistura	UN	9,000000	0,85	7,65	



<b>Proponente:</b>	PREFEITURA MUNICIPAL DE DOM ELISEU/PA	<b>Município/UF:</b>	JACAREACANGA/PA	
<b>Concedente:</b>	MINISTÉRIO DA SAÚDE - PROGRAMA NOVO PAC	<b>Bancos:</b>	SINAPI (07/2025) - CPOS/CDHU (06/2025) - SEC (08/2025) - ORSE (08/2025) - IOPES (05/2025) - EMCP (07/2025) - SIURB (01/2025)	
<b>Objeto:</b>	CONSTRUÇÃO DE UNIDADE BÁSICA DE SAÚDE PORTE 1 - ÁREA CONSTRUÍDA: 389,78 m²	<b>BDI GERAL</b>	25,00%	1,25
<b>Local da Obra:</b>	RUA "F" - BAIRRO BELA VISTA - QUADRA 165 - LOTE 17	<b>BDI DE EQUIPAMENTO</b>	11,10%	1,1110
<b>Resp. Técnico:</b>	MARUZA BAPTISTA - CAU 28510-2A			

Item nº	001849/SBC	ALZARMO/LDURA MADEIRA DE LÍB 1,045cm PARA PINTURA	Material	M	11,300000	46,64	529,58
Item nº	001824/SBC	ADUELA/MARCO/BATENTE MADEIRA 3 6x14cm 3PINTURA	Material	M	5,760000	47,13	272,88
Item nº	0008927/SINAPI	PREÇO DE AÇO POLIDO COM CABECA 19 X 26 (3 14 X 9)	Material	KG	3,770000	17,46	1,82
Item nº	0005294/SINAPI	CIMENTO PORTLAND DE ALTO FURNO (A7) CPBII-40	Material	KG	3,912000	0,99	0,84
Item nº	0002027/SINAPI	PREÇO DE AÇO POLIDO COM CABECA 15 X 15 (1 14 X 13)	Material	KG	3,080000	0,25	0,54
			MO sem	120,84	5,24	0,00	VC com LS 2,24

**Observação**  
Composição de Referência SBC 1120-5: A composição foi ajustada para utilizar os mesmos e a mão de obra conforme a base SINAPI, garantindo maior aderência aos padrões de mercado e normativas vigentes. Apenas os itens que não possuem correspondência na base.

<b>7.1.1.4</b>	<b>Código Banco</b>	<b>Descrição</b>	<b>Tipo</b>	<b>Und</b>	<b>Quant</b>	<b>Valor Unit</b>	<b>Total</b>
Composição	CPUS-40 Procto	PORTA LISA DE CORRER SUSPENSÃO EM MADEIRA COM BATENTE	ESQV-ESQUADRIAS/ARRABO E/ENCADORNADO	m²	1,000000	566,72	566,72
Composição	88201/SINAPI	CARPINTEIRO DE ESQUADRIAS COM ENCARGOS COMPLEMENTARES	Lmo SINAPI: Cálculos e	H	1,800000	20,76	45,74
Item nº	E.34.000.03030/CPPOS/CDHU	PORTALISA DE CORRER SUSPENSÃO EM MADEIRA CURUPUXA, FRISO, COM BATENTE E TRILHO NA PARTE SUPERIOR	Material	m²	1,000000	512,98	512,98
			MO sem	29,31	5,24	0,00	VC com LS 2,24

**Observação**  
Composição de Referência CPPOS/CDHU 23.00.210: A composição foi ajustada para utilizar os mesmos e a mão de obra conforme a base SINAPI, garantindo maior aderência aos padrões de mercado e normativas vigentes. Apenas os itens que não possuem correspondência na base.

<b>7.1.1.5</b>	<b>Código Banco</b>	<b>Descrição</b>	<b>Tipo</b>	<b>Und</b>	<b>Quant</b>	<b>Valor Unit</b>	<b>Total</b>
Composição	CPUS-40 Procto	PORTA COMPLETA MADEIRA 2 PL 1,80x2,10m PARA VIDRO	ESQV-	LN	1,000000	3.204,91	3.204,91
Composição	88201/SINAPI	CARPINTEIRO DE ESQUADRIAS COM ENCARGOS COMPLEMENTARES	Lmo SINAPI: Cálculos e	H	4,960000	29,16	144,42
Composição	88239/SINAPI	AJUDANTE DE CARPINTERO COM ENCARGOS COMPLEMENTARES	Lmo SINAPI: Cálculos e	H	3,740000	28,45	96,85
Item nº	0008927/SINAPI	PREÇO DE AÇO POLIDO COM CABECA 19 X 26 (3 14 X 9)	Material	KG	1,170000	17,46	1,82
Item nº	0003026/SINAPI	PREÇO DE AÇO POLIDO SEM CABECA 15 X 15 (1 14 X 13)	Material	KG	3,080000	0,99	0,54
Item nº	000804/SBC	ADUELA/MARCO/BATENTE MADEIRA 3 6x14cm 3PINTURA	Material	M	5,760000	47,13	283,47
Item nº	001849/SBC	ALZARMO/LDURA MADEIRA DE LÍB 1,045cm PARA PINTURA	Material	M	11,300000	46,64	523,38
Item nº	002303/SBC	TACO DE MADEIRA PARA FIXAÇÃO DE ESQUADRIAS RELTOS	Material	LN	3,000000	0,80	0,80
Item nº	0005206/SINAPI	PORTA DE MADEIRA DE LÍB QUADRADA PARA VIDRO DE CORRER (ARQUELMO OU EQUIVALENTE REGIONAL) E "3.5"	Material	m²	2,940000	788,28	2.312,24
			MO sem	156,83	5,24	0,00	VC com LS 2,24

**Observação**  
Composição de Referência SBC 112271: A composição foi ajustada para utilizar os mesmos e a mão de obra conforme a base SINAPI, garantindo maior aderência aos padrões de mercado e normativas vigentes. Apenas os itens que não possuem correspondência na base.

<b>7.1.1.6</b>	<b>Código Banco</b>	<b>Descrição</b>	<b>Tipo</b>	<b>Und</b>	<b>Quant</b>	<b>Valor Unit</b>	<b>Total</b>
Composição	CPUS-40 Procto	PORTA COMPLETA MADEIRA 2 PL 1,80x2,10m USA FERVA E VEM	ESQV-	LN	1,000000	1.855,76	1.855,76
Composição	88201/SINAPI	AJUDANTE DE CARPINTERO COM ENCARGOS COMPLEMENTARES	Lmo SINAPI: Cálculos e	H	8,870000	28,45	94,89
Composição	88251/SINAPI	CARPINTEIRO DE ESQUADRIAS COM ENCARGOS COMPLEMENTARES	Lmo SINAPI: Cálculos e	H	4,960000	29,16	145,05
Item nº	001849/SBC	PORTA MADEIRA LISA PINTURA E ENCARGOS	Material	LN	2,000000	170,80	341,60
Item nº	000804/SBC	ADUELA/MARCO/BATENTE MADEIRA 3 6x14cm 3PINTURA	Material	M	5,760000	47,13	292,59



<b>Proponente:</b>	PREFEITURA MUNICIPAL DE DOM ELISEU/PA	<b>Município/UF:</b>	JACAREACANGA/PA		
<b>Concedente:</b>	MINISTÉRIO DA SAÚDE - PROGRAMA NOVO PAC	<b>Bancos:</b>	SINAPI (07/2025) - CPOS/CDHU (06/2025) - SBC (08/2025) - ORSE (06/2025) - IOPES (05/2025) - EMOP (07/2025) - SIURB (01/2025)		
<b>Objeto:</b>	CONSTRUÇÃO DE UNIDADE BÁSICA DE SAÚDE PORTE 1 - ÁREA CONSTRUIDA: 389,78 m²	<b>BDI GERAL</b>	25,00%	1,25	
<b>Local da Obra:</b>	RUA "F" - BAIRRO BELA VISTA - QUADRA 165 - LOTE 17	<b>BDI DE EQUIPAMENTO</b>	11,10%	1,1110	
<b>Resp. Técnico:</b>	MARUZA BAPTISTA - CAU 26510-2A				

Inscrição	Código/SBC	Descrição	Material	Unid	Quant	Valor Unit	Total
Inscrição	001549/SBC	ALZARIMODUR A MADEIRA DE LEI 1,0m Sem PARA PINTURA	Material	M	12,500000	69,81	864,88
Inscrição	001203/SBC	TACO DE MADEIRA PARA F RACAO DE ESQUADRASCANULADO	Material	UN	11,000000	8,85	97,35
Inscrição	00090807/SINAPI	APBIA GROSSA - PORTO JARDIMFORNECEDOR (RETRAIÇÃO NA JAZDA, SEM TRANSPORTE)	Material	m²	3,010000	121,56	3,94
Inscrição	00013394/SINAPI	CIMENTO PORTLAND DE ALTO FORNO (PP) CP19 II	Material	RS	3,912000	0,99	3,94
Inscrição	00030347/SINAPI	PREÇO DE AÇO POLIDO COM CABEÇA 19 X 19 (1,96 X 19)	Material	KG	2,030000	19,35	0,58
Inscrição	0001451/SINAPI	COBRADICA TIPO MALE-VEM EM ACO FERRO, TAMANHO 2", SALVANZADO, COM PARAFUSOS	Material	UN	2,000000	90,17	180,34
Inscrição	00019627/SINAPI	PREÇO DE AÇO POLIDO COM CABEÇA 19 X 25 (1,96 X 25)	Material	RS	3,110000	17,76	1,92
			Mt sem	157,79	5,22	0,10	157,79

**Observação**

Composição de Referência SBC 117076 - A composição ajustada com ajuste de insueto e a mão de obra conforme a base SINAPI, garantindo maior aderência aos parâmetros de mercado e condições locais. Apenas os itens que não possuem correspondência na

7.2.1.1	Código/Banco	Descrição	Tipo	Und	Quant	Valor Unit	Total
Composição	91308/SINAPI	POR'A DE ALUMINIO DE ABRIEM COM LAMBR, COM QUARIZADO, R RACAO COM PARAFUSOS - FORNECIMENTO E	Esquadria - Porta	m²	1,000000	437,17	437,17
Composição	88309/SINAPI	PREDEIRO COM ENCARGOS COMPLEMENTARES	Lizo SINAPI - Cálculo a	M	3,358000	30,73	103,02
Composição	88316/SINAPI	SERVITE COM ENCARGOS COMPLEMENTARES	Lizo SINAPI - Cálculo a	M	3,177000	25,11	4,48
Inscrição	0004914/SINAPI	POR'A DE ABRIEM ALUMINIO COM LAMBR HORIZONTAL LAMINADA, ACABAMENTO ANOZADO NATURAL SEM	Material	m²	1,000000	436,28	436,28
Inscrição	0006086/SINAPI	QUARIZADO, 100% 11 RAU 4 RPPMA F DE ACABAMENTO PARA PRODUÇÃO EM LUMINO PPRH 25 ACARIZADO	Material	M	3,864000	94,75	345,57
Inscrição	0000119/SINAPI	SERVITE ELASTICO MONOCOMPONENTE A BASE DE POLIURETANO (PU) PARA JUNTAS DIVERSAS	Material	310AL	2,862000	30,29	31,63
Inscrição	0001366/SINAPI	BUCHA DE NYLON SEM ABAS 8x8, COM DIAMETRO DE 8,10 X 66 MM EM AÇO ENCAIXADO COM ROSCA BOBENHA, CABEÇA	Material	UN	4,816000	1,10	5,29
			Mt sem	10,17	0,00	0,00	10,17

7.2.1.2	Código/Banco	Descrição	Tipo	Und	Quant	Valor Unit	Total
Composição	CPU2517/Prisco	POR'A VENEZIANA DE ABRIEM ALUMINIO SOB MEDIDA	ESQV	m²	1,000000	1.210,85	1.210,85
Composição	88316/SINAPI	SERVITE COM ENCARGOS COMPLEMENTARES	Lizo SINAPI - Cálculo a	M	3,000000	35,11	75,53
Composição	88309/SINAPI	PREDEIRO COM ENCARGOS COMPLEMENTARES	Lizo SINAPI - Cálculo a	M	3,460000	30,73	40,14
Inscrição	117076/01124/CPOS/CDHU	POR'A EM ALUMINIO ANOZADO FOSCO, 30, 100% VENEZIANA DE 3000, COM BATEANTE E FERRAGEM SOB MEDIDA COM REFERENCIA 30 CM X 165 CM	Material	m²	1,000000	1.040,24	1.040,24
Inscrição	00060370/SINAPI	ARDA MEDIA - PORTO JARDIMFORNECEDOR (RETRAIÇÃO NA JAZDA, SEM TRANSPORTE)	Material	m²	2,007000	120,09	0,58
Inscrição	00013394/SINAPI	CIMENTO PORTLAND COMPOSTO CP11-33	Material	RS	2,040000	1,10	1,21
			Mt sem	38,79	0,00	0,00	38,79

**Observação**

Composição de Referência CPOS/CDHU 250213 - A composição foi ajustada com ajuste de insueto e a mão de obra conforme a base SINAPI, garantindo maior aderência aos parâmetros de mercado e condições locais. Apenas os itens que não possuem correspondência na

7.2.1.3	Código/Banco	Descrição	Tipo	Und	Quant	Valor Unit	Total
Composição	CPU2517/Prisco	POR'A DE ALUMINIO ANOZADO COM MODO 3 FOLHAS, ABERTURA DE CORREB	ESQV	m²	1,000000	970,08	970,08
Composição	88316/SINAPI	SERVITE COM ENCARGOS COMPLEMENTARES	Lizo SINAPI - Cálculo a	M	3,000000	30,59	91,29
Composição	88316/SINAPI	SERVITE COM ENCARGOS COMPLEMENTARES	Lizo SINAPI - Cálculo a	M	3,000000	25,11	36,33
Inscrição	00022/EMOP	ALUMINIO EM PERFIL TUBULAR EXTRUDADO, TIPO COMUM	Material	RS	23,000000	34,62	801,16



PropONENTE:	PREFEITURA MUNICIPAL DE DOM ELISEU/PA	Município/UF:	JACAREACANGA/PA	
Concedente:	MINISTÉRIO DA SAÚDE - PROGRAMA NOVO PAC	Bancos:	SINAPI (07/2025) - CPOS/CDHU (06/2025) - SBC (08/2025) - ORSE (06/2025) - IOPES (05/2025) - EMCP (07/2025) - SIURB (01/2025)	
Objeto:	CONSTRUÇÃO DE UNIDADE BÁSICA DE SAÚDE PORTE 1 - ÁREA CONSTRUÍDA: 389,78 m²	BDI GERAL	25,00%	1,25
Local da Obra:	RUA "F" - BAIRRO BELA VISTA - QUADRA 165 - LOTE 17	BDI DE EQUIPAMENTO	11,10%	1,1110
Resp. Técnico:	MARUZA BAPTISTA - CAU 28510-2A			

MO sem 108,15 -S- 0,00 MC com LS - 108,15

**Observação**

Composição de Referência: EMCP 14.002 (3205). A composição foi ajustada para utilizar os itens e a mão de obra conforme a base SINAPI, garantindo maior aderência aos parâmetros do mercado e normativas vigentes. Apenas os itens que não possuem correspondência na base.

7.2.14	Código Banco	Descrição	Tipo	Und	Quant.	Valor Unit	Total	
Composição	0912543 (Pavão)	PORTÃO DE CORRER EM ALUMÍNIO PINTURA ELETROSTÁTICA BRANCA	ESQV -	m²	1,0000000	1.364,67	1.364,67	
Composição	88315 (SINAPI)	SERRALHEIRO COM ENCARGOS COMPLEMENTARES	Unid SINAPI	Caçula/s	H	4,7339000	30,53	146,83
Composição	88315 (SINAPI)	AUXÍLIO DE SERRALHEIRO COM ENCARGOS COMPLEMENTARES	Unid SINAPI	Caçula/s	H	4,7339000	25,67	121,56
Itens	0000167 (SINAPI)	ÁREA GROSSA (PORTO, JAZIDA/CAIXA DE DOR, RETIRADO NA JAZIDA, SEM TRANSPORTE)	Materia	m²	3,0050000	121,56	0,00	
Itens	008544 (SBC)	SISTEMA DE PORTA DE COARBER 1 FOLHA 1054 RODAS COM TRILHO	Materia	m²	2,2000000	63,30	183,26	
Itens	0011304 (SINAPI)	CIMENTO PORTLAND DE ALTO FORNO (PINTURADO)	Materia	m²	2,4300000	0,59	1,33	
Itens	0011329 (SBC)	PORTÃO DE CORRER EM ALUMÍNIO PINTURA ELETROSTÁTICA BRANCA	Materia	m²	1,0000000	322,43	323,13	
			MO sem	172,87	-S- 0,00	MC com LS - 172,87		

**Observação**

Composição de Referência: SBC 1126.8. A composição foi ajustada para utilizar os itens e a mão de obra conforme a base SINAPI, garantindo maior aderência aos parâmetros do mercado e normativas vigentes. Apenas os itens que não possuem correspondência na base.

7.2.15	Código Banco	Descrição	Tipo	Und	Quant.	Valor Unit	Total	
Composição	0912543 (Pavão)	PINTA ALUMÍNIO ANODADO NATURAL 1 FOLHA DE FERRO	ESQV -	m²	1,0000000	1.507,07	1.507,07	
Composição	88315 (SINAPI)	SERRALHEIRO COM ENCARGOS COMPLEMENTARES	Unid SINAPI	Caçula/s	H	15,3069000	30,53	467,28
Composição	88315 (SINAPI)	AUXÍLIO DE SERRALHEIRO COM ENCARGOS COMPLEMENTARES	Unid SINAPI	Caçula/s	H	15,3069000	25,67	449,09
Itens	0011329 (SBC)	9 CM x 1 FOLHA LAMINAR ALUMÍNIO NATURAL LEM 22	Materia	m²	1,0000000	381,76	381,76	
Itens	10005307 (SINAPI)	ÁREA GROSSA (PORTO, JAZIDA/CAIXA DE DOR, RETIRADO NA JAZIDA, SEM TRANSPORTE)	Materia	m²	3,0020000	121,56	0,00	
Itens	10011294 (SINAPI)	CIMENTO PORTLAND DE ALTO FORNO (PINTURADO)	Materia	m²	1,2000000	0,59	1,18	
			MO sem	591,75	-S- 0,00	MC com LS - 591,75		

**Observação**

Composição de Referência: SBC 112370. A composição foi ajustada para utilizar os itens e a mão de obra conforme a base SINAPI, garantindo maior aderência aos parâmetros do mercado e normativas vigentes. Apenas os itens que não possuem correspondência na base.

7.2.2.1	Código Banco	Descrição	Tipo	Und	Quant.	Valor Unit	Total	
Composição	54550 (SINAPI)	GRÊDE DE ALUMÍNIO TIPO MAXIM-AL, BATEENTE/REQUADRO 3 X 14 CM, VIDRO INCLUSO, PINTURA COM PAVÃO, SEM	Esquadros - Janelas	m²	1,0000000	524,37	524,37	
Composição	88315 (SINAPI)	SERRALHEIRO COM ENCARGOS COMPLEMENTARES	Unid SINAPI	Caçula/s	H	3,6943000	30,53	31,36
Composição	88315 (SINAPI)	AUXÍLIO DE SERRALHEIRO COM ENCARGOS COMPLEMENTARES	Unid SINAPI	Caçula/s	H	3,6943000	25,67	12,84
Itens	10004177 (SINAPI)	PARAFUSO DE AÇO INOX COM RÓSCA SERRADA, CABEÇA OBTUSA E PUNTA SIMPLES, DIÂMETRO 4,3 MM	Materia	LN	26,4200000	0,23	5,61	
Itens	10038661 (SINAPI)	SILICONE ACRÍLICO USO GERAL (COR DOR 280 3)	Materia	LN	1,1687500	25,52	30,39	
Itens	1004361 (SINAPI)	JANELA MAXIMAR EM ALUMÍNIO PERFIL 25,60 X 60 CM (A X L), ACABAMENTO BRANCO OU BRILHANTE, BATEENTE DE 4 A 5	Materia	LN	2,0033000	213,88	454,74	
			MO sem	29,85	-S- 0,00	MC com LS - 29,85		

7.2.2.2	Código Banco	Descrição	Tipo	Und	Quant.	Valor Unit	Total	
Composição	1006174 (SINAPI)	CAIXILHO TIPO DE ALUMÍNIO PARA VIDRO (VIDRO INCLUSO), BATEENTE/REQUADRO DE 4 A 14 CM, SEM QUADRADO	Esquadros - Janelas	m²	1,0000000	995,11	995,11	
Composição	88315 (SINAPI)	SERRALHEIRO COM ENCARGOS COMPLEMENTARES	Unid SINAPI	Caçula/s	H	3,3711247	20,11	6,75
Composição	88315 (SINAPI)	AUXÍLIO DE SERRALHEIRO COM ENCARGOS COMPLEMENTARES	Unid SINAPI	Caçula/s	H	3,3711247	16,75	5,68
Itens	10004177 (SINAPI)	SILICONE ACRÍLICO USO GERAL (COR DOR 280 3)	Materia	LN	1,1688000	25,52	30,29	
Itens	0000569 (SINAPI)	JANELA FIXA EM ALUMÍNIO PERFIL 25,60 X 60 CM (A X L), BATEENTE/REQUADRO DE 3 A 14 CM, COM V DRG 4 MM, SEM	Materia	m²	1,0000000	526,71	526,71	



<b>Proponente:</b>	PREFEITURA MUNICIPAL DE DOM ELISEU/PA	<b>Município/UF:</b>	JACAREACANGA/PA	
<b>Concedente:</b>	MINISTÉRIO DA SAÚDE - PROGRAMA NOVO PAC	<b>Bancos:</b>	SINAPI (07/2025) - CPOSCDHU (08/2025) - SBC (08/2025) - ORSE (08/2025) - IOPES (05/2025) - EMOP (07/2025) - SIURE (01/2025)	
<b>Objeto:</b>	CONSTRUÇÃO DE UNIDADE BÁSICA DE SAÚDE PORTE 1 - ÁREA CONSTRUÍDA: 389,78 m²	<b>BDI GERAL</b>	25,00%	1,25
<b>Local da Obra:</b>	RUA "F" - BAIRRO BELA VISTA - QUADRA 185 - LOTE 17	<b>BDI DE EQUIPAMENTO</b>	11,10%	1,1110
<b>Resp. Técnico:</b>	MARUZA BAPTISTA - CAU 28510-2A			

Item no	0009377/SINAPI	PARAFUSO DE AÇO ZINCADO COM ROSCA SOBREBBA, CABEÇA CHATA E PEDA SIMPLES, DIAMETRO 4,2 MM.	Módulo	UN	17,419000	0,25	4,00
			MÓ sem	21,20	-5,78	0,00	VC com LS **

7.2.2.3	Código Banco	Descrição	Tipo	Und	Quant.	Valor Unit	Total
Composição	94573/SINAPI	JANELA DE ALUMÍNIO DE CORRER COM 4 FOLHAS PARA VIDROS (VIDROS INCLUSOS), COM BANDEIRA, BATE-TE	Equipam - Janelas	m²	1,000000	303,70	303,70
Composição	95376/SINAPI	SERVENTE COM ENCARGOS COMPLEMENTARES	Limp SINAPI - Cabeceira	H	1,000000	25,11	25,11
Composição	88302/SINAPI	PEDEREIRO COM ENCARGOS COMPLEMENTARES	Limp SINAPI - Cabeceira	H	2,311973	30,75	65,58
Item no	0001981/SINAPI	SI 100NF ACTTIO 1 (NO SFRAL INZO) CR 280 S	Materia	UN	1,0000714	25,00	15,67
Item no	0063156/SINAPI	JANELA DE CORRER EM ALUMÍNIO PERFIL 25, 120 X 150 CM (A X L), 4 PLS, BANDEIRA COM BACULA, ACABAMENTO	Materia	UN	1,5666000	411,33	771,09
Item no	0009417/SINAPI	PARAFUSO DE AÇO ZINCADO COM ROSCA SOBREBBA, CABEÇA CHATA E PEDA SIMPLES, DIAMETRO 4,2 MM.	Materia	UN	2,3066000	9,98	1,07
			MÓ sem	0,90	-5,78	0,00	VC com LS **
			Valor de	57,47			Valor com LS **

7.3.1	Código Banco	Descrição	Tipo	Und	Quant.	Valor Unit	Total
Composição	042544/Orse	PORTA CORTE-FOGO DE ABRIR, 6 FOLHAS EM CHAPA DE AÇO GALVANIZADO Nº34, BATE-TE EM CHAPA Nº18, CLASSE	ESQU	m²	1,0000000	585,29	585,29
Composição	89176/SINAPI	SERVENTE COM ENCARGOS COMPLEMENTARES	Limp SINAPI - Cabeceira	H	1,9066000	25,11	47,70
Composição	88302/SINAPI	PEDEREIRO COM ENCARGOS COMPLEMENTARES	Limp SINAPI - Cabeceira	H	2,3000000	30,75	73,13
Item no	0001102/SINAPI	CIMENTO PORTLAND COMPOSTO (CP I-3)	Materia	kg	4,0000000	1,10	5,06
Item no	0006421/SINAPI	PORTALTAZADA Nº 1 (3,4 X 10 MM) POSTO PEDREIRAFORNEDOR, SEMPRETES	Materia	m²	3,0100000	252,15	757,7
Item no	15205/ORSE	Portacota logo, duas folhas, abri, classe P00, de 19x5 cm e 1/2 ar, in fibra de vidro	Materia	m²	1,0000000	586,88	586,88
Item no	0009370/SINAPI	ARREMEIO POSTO JAZZIAFORNECEDOR (RETRAZO NA JAZZA, SEM TRANSPORTE)	Materia	m²	3,0100000	150,00	1,10
			MÓ sem	79,80	-5,78	0,00	VC com LS **

**Observação**  
 O preço de Referência ORSE 12035. A composição foi ajustada para utilizar os materiais e a mão de obra conforme a base SINAPI, garantindo maior aderência aos parâmetros de mercado e normativas vigentes. Apenas os itens que não possuem correspondência na base.

7.4.1	Código Banco	Descrição	Tipo	Und	Quant.	Valor Unit	Total
Composição	CPU2545/Próprio	PIJADOR DURO EM AÇO INOX, PARA PORTA DE MADEIRA, ALUMÍNIO OU VIDRO, DE 350 MM.	ESQU	UN	1,0000000	465,13	688,18
Composição	88115/SINAPI	SERVENTE COM ENCARGOS COMPLEMENTARES	Limp SINAPI - Cabeceira	H	1,9000000	30,43	45,74
Composição	88302/SINAPI	ADJ. LAR DE BERRALHEIRO COM ENCARGOS COMPLEMENTARES	Limp SINAPI - Cabeceira	H	1,5000000	25,62	38,45
Item no	H 38 016 00 1555 CPOSCDHU	PIJALADOR DUPLO PARA PORTA DE MADEIRA, ALUMÍNIO OU VIDRO, REF. DOPMA YANET DE 350MM DA DUMPA OU	Materia	UN	1,0000000	463,01	463,91
			MÓ sem	54,70	-5,78	0,00	VC com LS **

**Observação**  
 O preço de Referência CPOSCDHU 2820 851. A composição foi ajustada para utilizar os materiais e a mão de obra conforme a base SINAPI, garantindo maior aderência aos parâmetros de mercado e normativas vigentes. Apenas os itens que não possuem correspondência na base.

7.4.2	Código Banco	Descrição	Tipo	Und	Quant.	Valor Unit	Total
Composição	CPU2546/Próprio	BARRA DE APOIO, RETA, FUA, EM AÇO INOX, L=60CM, Di= 14", JACOMIAL OU SIMILAR	INEO - INSTALAÇÕES	UN	1,0000000	113,29	113,29
Composição	88302/SINAPI	PEDEREIRO COM ENCARGOS COMPLEMENTARES	Limp SINAPI - Cabeceira	H	3,3000000	38,76	9,31
Item no	2862/ORSE	Barra de apoio met. fixa, em aço inox, 60x14", JACOMIAL ou similar	Materia	cm	1,0000000	334,08	154,08
			MÓ sem	6,20	-5,78	0,00	VC com LS **

**Observação**  
 O preço de Referência ORSE 13110. A composição foi ajustada para utilizar os materiais e a mão de obra conforme a base SINAPI, garantindo maior aderência aos parâmetros de mercado e normativas vigentes. Apenas os itens que não possuem correspondência na base.



<b>Proponente:</b>	PREFEITURA MUNICIPAL DE DOM ELISEU/PA	<b>Município/UF:</b>	JACAREACANGA/PA		
<b>Concedente:</b>	MINISTERIO DA SAÚDE - PROGRAMA NOVO PAC	<b>Bancos:</b>	SINAPI (07/2025) - CPOS/CDHU (06/2025) - SBC (08/2025) - ORSE (06/2025) - IOPEIS (05/2025) - EMOP (07/2025) - SIURB (01/2025)		
<b>Objeto:</b>	CONSTRUÇÃO DE UNIDADE BÁSICA DE SAÚDE PORTE 1 - ÁREA CONSTRUÍDA: 389,78 m²	<b>BDI GERAL</b>	25,00%	1,25	
<b>Local da Obra:</b>	RUA "F" - BAIRRO BELA VISTA - QUADRA 165 - LOTE 17	<b>BDI DE EQUIPAMENTO</b>	11,10%	1,1110	
<b>Resp. Técnico:</b>	MARUZA BAPTISTA - CAU 28510-2A				

Composição	Código Banco	Descrição	Tipo	Und	Quant	Valor Unit	Total
Composição	CPU2947-Preço	ZALZAR ALUMINIO PINTURA ELETROSTATICA BRANCA	ESQV	M	1,000000	119,40	119,40
Composição	88319-SINAPI	SERVALEIRO COM ENCARGOS COMPLEMENTARES	Uno SINAPI	Calculos e Parametros	H	1,754000	30,85
Composição	88201-SINAPI	AUXILIO DE SERVALEIRO COM ENCARGOS COMPLEMENTARES	Uno SINAPI	Calculos e Parametros	H	1,754000	30,85
InsUMO	01100-545	PROFISQUE ALUMINIO MONTANTE LATERAL PARA PUNTA DA LINDA 3, 4 e 5MM BOKIN A. LIMIADOS	Materi	M	1,100000	10,12	10,12
			MO sim	63,90	3,50	0,00	VC com LS ==

**Observação**

Composição de Referência: SBC 112597. A composição foi ajustada para utilizar os insumos e a mão de obra conforme a base SINAPI, garantindo maior aderência aos parâmetros de mercado e normativas vigentes. Apesar de insumos que não possuem correspondência na base.

Composição	Código Banco	Descrição	Tipo	Und	Quant	Valor Unit	Total
Composição	CP12948-Preço	MOLA AEREA COM CALHAMBRO DESLIZANTE	ESQV	UN	1,000000	1826,04	1826,04
Composição	88261-SINAPI	CARPINTEIRO DE ESQUADRIAS COM ENCARGOS COMPLEMENTARES	Uno SINAPI	Calculos e Parametros	H	3,025000	29,15
Composição	88239-SINAPI	AUXILIANTE DE CARPINTEIRO COM ENCARGOS COMPLEMENTARES	Uno SINAPI	Calculos e Parametros	H	3,025000	29,15
InsUMO	534546-SBC	MOLA AEREA L104 COM CALHAMBRO DESLIZANTE L10-45E	Materi	UN	1,000000	1783,00	1783,00
			MO sim	28,47	3,50	0,00	VC com LS ==

**Observação**

Composição de Referência: SBC 14290. A composição foi ajustada para utilizar os insumos e a mão de obra conforme a base SINAPI, garantindo maior aderência aos parâmetros de mercado e normativas vigentes. Apesar de insumos que não possuem correspondência na base.

Composição	Código Banco	Descrição	Tipo	Und	Quant	Valor Unit	Total
Composição	CP12548-Preço	FERRADURA COM VACANETA TIPO ALAVANCA EM AÇO INOXIDAVEL PARA PORTA EXTERNA	ESQV	UN	1,000000	326,56	326,56
Composição	88239-SINAPI	AUXILIANTE DE CARPINTEIRO COM ENCARGOS COMPLEMENTARES	Uno SINAPI	Calculos e Parametros	H	1,000000	25,45
Composição	88281-SINAPI	CARPINTEIRO DE ESQUADRIAS COM ENCARGOS COMPLEMENTARES	Uno SINAPI	Calculos e Parametros	H	1,000000	30,18
InsUMO	H.38.005.025419-CPOS/CDHU	FERRADURA COM VACANETA TIPO ALAVANCA EM AÇO INOXIDAVEL E PORTA REF. VICTORIA ECONOMIZ. 882 DE EXTERNA	Materi	UN	1,000000	249,63	249,63
			MO sim	53,05	3,50	0,00	VC com LS ==

**Observação**

Composição de Referência: CPOS/CDHU 2801557. A composição foi ajustada para utilizar os insumos e a mão de obra conforme a base SINAPI, garantindo maior aderência aos parâmetros de mercado e normativas vigentes. Apesar de insumos que não possuem correspondência na base.

Composição	Código Banco	Descrição	Tipo	Und	Quant	Valor Unit	Total
Composição	190705-SINAPI	DOBRADIÇA ENFIÇAÇÃO BRISA 3" X 2 1/2" E 1/8 A 3/16, SEM AMEL. CROMADO OU ZINCO, TAMPA BOLA, COM PAINEL USOS	Equipam-Porta	UN	1,000000	85,23	85,23
Composição	88251-SINAPI	CARPINTEIRO DE ESQUADRIAS COM ENCARGOS COMPLEMENTARES	Uno SINAPI	Calculos e Parametros	H	3,810000	28,16
Composição	88310-SINAPI	SERVENTE COM ENCARGOS COMPLEMENTARES	Uno SINAPI	Calculos e Parametros	H	3,498000	25,11
InsUMO	0002420-SINAPI	DOBRADIÇA ENFIÇAÇÃO BRISA 3" X 2 1/2" E 1/8 A 3/16, SEM AMEL. CROMADO OU ZINCO, TAMPA BOLA, COM	Materi	UN	1,000000	17,62	17,62
			MO sim	28,62	3,50	0,00	VC com LS ==

Composição	Código Banco	Descrição	Tipo	Und	Quant	Valor Unit	Total
Composição	CP12550-Preço	BUCHO COM REQUADRO EM MADEIRA DE 15 X VASADO	ESQV	UN	1,000000	741,56	741,56
Composição	88239-SINAPI	AUXILIANTE DE CARPINTEIRO COM ENCARGOS COMPLEMENTARES	Uno SINAPI	Calculos e Parametros	H	3,298000	29,45
Composição	88316-SINAPI	SERVENTE COM ENCARGOS COMPLEMENTARES	Uno SINAPI	Calculos e Parametros	H	3,658000	26,41



<b>Proponente:</b>	PREFEITURA MUNICIPAL DE DOM ELISEU/PA	<b>Município/UF:</b>	JACAREACANGA/PA	
<b>Concedente:</b>	MINISTÉRIO DA SAÚDE - PROGRAMA NOVO PAC	<b>Bancos:</b>	SINAPI (07/2025) - CPOSC/DHU (06/2025) - SBC (08/2025) - CRSE (08/2025) - IOPES (05/2025) - EMOP (07/2025) - SIURE (01/2025)	
<b>Objeto:</b>	CONSTRUÇÃO DE UNIDADE BÁSICA DE SAÚDE PORTE 1 - ÁREA CONSTRUÍDA: 389,78 m²	<b>BDI GERAL</b>	25,00%	1,25
<b>Local da Obra:</b>	RUA "F" - BAIRRO BELA VISTA - QUADRA 165 - LOTE 17	<b>BDI DE EQUIPAMENTO</b>	11,10%	1,1110
<b>Resp. Técnico:</b>	MARUZA BAPTISTA - CAU 28510-2A			

Composição	Código SINAPI	Descrição	Tipo	Und	Quant	Valor Unit	Total	
	84904	PIEDREIRO COM ENCARGOS COMPLEMENTARES	Univ SINAPI	Diabotiva	H	2,960000	30,78	89,58
	82381	CARPinteiro DE ESQUADRIAS COM ENCARGOS COMPLEMENTARES	Univ SINAPI	Diabotiva	H	3,010000	30,16	114,54
	0003387	ÁREA GROSSA - TÓRCO LIZADO COM BORDO CRISTALIZADO NA JAZDA SEM TRANSFERIR	Material	m²	1,000000	21,50	0,43	
	001420	PREÇO FERRO GALVANIZADO 10x21 (085 u/m)	Material	KG	3,097000	21,90	0,81	
	00013284	CIMENTO PORTLAND DE ALTO FORNO (AF) CP III 40	Material	KG	1,795000	0,59	1,77	
	008524	ÁGUELA AMARILLOBATENTE MADEIRA 3,5x10cm - 100% PINTURA	Material	M	2,877000	47,13	140,39	
	001240	ALZASACOLUPA WADIRA CELE 11,5x45cm PARA PINTURA	Material	M	5,063000	46,64	277,64	
	002200	TACO DE MADEIRA PARA FIXAÇÃO DE BLOQUINHOS	Material	UN	1,000000	0,95	1,59	
			MU sem	207,34	-S--	0,00	VC com LS --	207,34

**Observação**

Composição de Referência: SBC 131108. A composição foi auditada para utilizar os prazos e a mão de obra conforme a base SINAPI, garantindo maior aderência aos parâmetros de mercado e melhores vantagens. Apenas os itens que não possuem correspondência na base.

8.1.1	Código Banco	Descrição	Tipo	Und	Quant	Valor Unit	Total	
Composição	87800	EMBOCO APLICADO EM ALVEIAR COM PREPARO DE VÃO E/OU ESTRUTURAS DE CONCRETO DE FACHADA, COM ARGAMASSA TRACO 1:3 EM VOLUME DE CIMENTO E AREIA GROSSA (UNID) PARA OBRAS COM VOLUME MÁXIMO DE 1000M³	Aplicação	m²	1,000000	9,43	9,43	
Composição	88138	SERVENTE COM ENCARGOS COMPLEMENTARES	Univ SINAPI	Diabotiva	H	3,047000	30,11	1,44
Composição	88800	PIEDREIRO COM ENCARGOS COMPLEMENTARES	Univ SINAPI	Diabotiva	H	3,173000	30,78	8,32
			MU sem	4,75	-S--	0,00	VC com LS --	4,75

8.1.2	Código Banco	Descrição	Tipo	Und	Quant	Valor Unit	Total	
Composição	86450	MASSA ÚNICA EM ARGAMASSA TRACO 1:3 PREPARO MECÂNICO APLICADA MANUALMENTE EM PAREDES INTERNAS DE REVESTIMENTO EM CERÂMICA COM LEMBRANÇAS	Massa Única (m³)	m³	1,000000	35,85	21,43	
Composição	88138	SERVENTE COM ENCARGOS COMPLEMENTARES	Univ SINAPI	Diabotiva	H	3,145000	30,11	3,72
Composição	88139	PIEDREIRO COM ENCARGOS COMPLEMENTARES	Univ SINAPI	Diabotiva	H	3,047000	30,11	9,12
Composição	87240	ARGAMASSA TRACO 1:2,5 EM VOLUME DE CIMENTO, CAL E AREIA MÉDIA (UNID) PARA EMBOCO MASSA	Aplicação	m²	3,010000	624,11	15,88	
			MU sem	0,00	-S--	0,00	VC com LS --	10,00

8.1.3	Código Banco	Descrição	Tipo	Und	Quant	Valor Unit	Total	
Composição	87553	EMBOCO EM ARGAMASSA TRACO 1:3,8 PREPARO MECÂNICO APLICADO MANUALMENTE EM PAREDES INTERNAS DE REVESTIMENTO EM CERÂMICA COM ENCARGOS COMPLEMENTARES	Massa Única (m³)	m³	1,000000	26,11	26,11	
Composição	88138	SERVENTE COM ENCARGOS COMPLEMENTARES	Univ SINAPI	Diabotiva	H	3,145000	30,11	1,52
Composição	87240	ARGAMASSA TRACO 1:2,5 EM VOLUME DE CIMENTO, CAL E AREIA MÉDIA (UNID) PARA EMBOCO MASSA	Aplicação	m²	3,010000	624,11	15,88	
Composição	88800	PIEDREIRO COM ENCARGOS COMPLEMENTARES	Univ SINAPI	Diabotiva	H	3,208000	30,78	8,81
			MU sem	9,57	-S--	0,00	VC com LS --	9,57

02.1	Código Banco	Descrição	Tipo	Und	Quant	Valor Unit	Total	
Composição	86481	REVESTIMENTO CERÂMICO PARA PAREDES INTERNAS COM FLORES TIPO ESPALTAGA DE DIMENSÕES 80x80 CM	Revestimento Cerâmico	m²	1,000000	107,23	107,23	
Composição	82626	AZULEJISTA OU PEDREIRO COM ENCARGOS COMPLEMENTARES	Univ SINAPI	Diabotiva	H	3,740700	30,60	23,60
Composição	88519	SERVENTE COM ENCARGOS COMPLEMENTARES	Univ SINAPI	Diabotiva	H	3,828900	26,11	6,18
Composição	00013515	REVESTIMENTO EM CERÂMICA ESPALTAGA, FORMATO MAIOR A 1025 CM2	Material	m²	1,000000	63,97	66,49	
Composição	00044307	RELANTE CIMENTICÓ, QUALQUER COR	Material	KG	3,140000	5,28	0,74	
Composição	0001381	ARGAMASSA COLANTE, RLT PARA CERÂMICAS	Material	KG	2,950000	0,90	6,18	
			MU sem	20,31	-S--	0,00	VC com LS --	20,31



<b>Proponente:</b>	PREFEITURA MUNICIPAL DE DOM ELISEU/PA	<b>Município/UF:</b>	JACAREACANGA/PA
<b>Concedente:</b>	MINISTÉRIO DA SAÚDE - PROGRAMA NOVO PAC	<b>Bancos:</b>	SINAPI (07/2025) - CPOS/CDHU (06/2025) - SBC (08/2025) - ORSE (06/2025) - IOPEs (05/2025) - ENOP (07/2025) - SIURB (01/2025)
<b>Objeto:</b>	CONSTRUÇÃO DE UNIDADE BÁSICA DE SAÚDE PORTE 1 - ÁREA CONSTRUÍDA: 389,78 m²	<b>BDI GERAL</b>	25,00% 1,25
<b>Local da Obra:</b>	RUA "F" - BAIRRO BELA VISTA - QUADRA 165 - LOTE 17	<b>BDI DE EQUIPAMENTO</b>	11,10% 1,1110
<b>Resp. Técnico:</b>	MARUZA BAPTISTA - CAU 28510-2A		

9.1.1	Código Banco	Descrição	Tipo	Und	Quant	Valor Unit	Total
Composição	07U2533-PAUSA	RECALCADAÇÃO DE BASE PARA REVEST. DE PISOS COM AÇO TRAZO TA, ESP. MÉDIA ± 2,5CM	PISO - PISOS	m²	3,3690000	38,84	38,84
Composição	58310-SINAPI	SERVENTE COM ENCARGOS COMPLEMENTARES	Matéria	M	3,3690000	35,11	119,94
Material							
Composição	8530V-SINAPI	MOLHURA, CUMPRIMENTO COMPLEMENTARES	LAVO/SINAPI - Calçada e	M	3,0000000	30,00	12,48
Composição	100480-SINAPI	ARGAMASSA TRAZO TA EM VOLUME DE CIMENTO E AREIA MÉDIA, LAMDA, PREPARO MECÂNICO COM BETONTEIRA 500 L	Argamassa	m³	3,0250000	62,78	18,38
			M3 sem	15,76	5,33	0,00 VC com LS =>	15,76

**Observação**

Composição de Referência - ORSE 2183. A composição foi ajustada para utilizar os recursos e a mão de obra no local de obra, conforme a base SINAPI, garantindo maior aderência aos parâmetros de mercado e normativas vigentes. Apesar de existir dire não possuem correspondência na base SINAPI.

9.2.1	Código Banco	Descrição	Tipo	Und	Quant	Valor Unit	Total
Composição	07U2533-PAUSA	PISO ALTA RESISTÊNCIA, COLORIDO, 2-10MM APLICADO COM JUNTAS, PÓDUO ATÉ O ESMERIL 400 E ENCERADO	PISO - PISOS	m²	1,0000000	81,00	81,00
Material	00011379-SINAPI	CIMENTO PORTLAND COMPOSTO CP I-32	Material	m³	13,0000000	1,10	11,00
Material	89777-ORSE	Piso alta resistência, esmeril, aplicação com juntas, polido e esmeril 400 e encerado	Serviços	m²	1,0000000	70,00	73,00
			M3 sem	0,00	5,33	0,00 VC com LS =>	0,00

**Observação**

Composição de Referência - ORSE 13158. A composição foi ajustada para utilizar os recursos e a mão de obra conforme a base SINAPI, garantindo maior aderência aos parâmetros de mercado e normativas vigentes. Apesar de existir, que não possuem correspondência na base SINAPI.

9.3.1	Código Banco	Descrição	Tipo	Und	Quant	Valor Unit	Total
Composição	07U2533-PAUSA	RECALCADAÇÃO DE BASE PARA REVEST. DE PISOS COM AÇO TRAZO TA, ESP. MÉDIA ± 2,5CM	PISO - PISOS	m²	1,0000000	21,58	21,58
Material	00011379-SINAPI	CIMENTO PORTLAND COMPOSTO CP I-32	Material	m³	3,0000000	1,10	3,30
Material	12-12-ORSE	Recalca alta resistência, 10-10cm, média-cara	Serviços	m	1,0000000	16,00	16,00
			M3 sem	0,00	5,33	0,00 VC com LS =>	0,00

10.1.1	Código Banco	Descrição	Tipo	Und	Quant	Valor Unit	Total
Composição	04935-SINAPI	EXECUÇÃO DE PASSEIOS (CALÇADOS) OU PISO DE CONCRETO COM CONCRETO MOLHADO IN LOCO, USINADO	Pisos e de Calçada	m²	1,0000000	110,14	110,14
Composição	58310-SINAPI	PRESETO COM ENCARGOS COMPLEMENTARES	LAVO/SINAPI - Calçada e	M	3,0878000	30,73	2,88
Composição	88316-SINAPI	SERVENTE COM ENCARGOS COMPLEMENTARES	LAVO/SINAPI - Calçada e	M	3,2178000	25,91	2,49
Composição	88327-SINAPI	CARPINTEIRO DE FORMAS COM ENCARGOS COMPLEMENTARES	LAVO/SINAPI - Calçada e	M	3,0000000	30,31	2,84
Material	0005288-SINAPI	PREÇO DE AÇO POLIDO COM CABEÇA 17 X 21 (2 X 1)	Material	M	3,2248000	17,28	0,41
Material	0004517-SINAPI	SARRAFO 2,5 X 7,5 CM EM PNLUS, MISTA OU EQUIVALENTE DA REGIÃO - BRUTA	Material	M	2,2000000	3,54	0,18
Material	0007889-SINAPI	PERNA PARA PROTEÇÃO PARA FORMAS DE BARRA O - FONTE PARA 10MM A 14MM - A	Material	M	3,0000000	7,96	0,11
Material	0004442-SINAPI	CDAPRISTO USINADO BOMBREAVE, CLASSE DE RESISTÊNCIA C30, COM BRITA 0 E 1, SLUMP ± 100 ± 20 MM, EXCLU	Material	m³	3,0892000	897,70	64,76
Material	0007196-SINAPI	TELA DE AÇO SOLDADA REGRADA, CLASSE 0,176 (3,11 TORÇÃO), DIÂMETRO DO FIO ± 6,0 MM, LARGURA ± 2,45 M	Material	m²	1,0819000	28,82	39,73
Material	0004536-SINAPI	SARRAFO 2,5 X 10 CM EM PNLUS, MISTA OU EQUIVALENTE DA REGIÃO - BRUTA	Material	M	3,2500000	5,27	1,29
			M3 sem	7,95	2,63	0,00 VC com LS =>	7,95

10.1.2	Código Banco	Descrição	Tipo	Und	Quant	Valor Unit	Total
Composição	57607-SINAPI	EXECUÇÃO DE PASSEIOS EM PISO SÍLEX RAVADO, COM BLOCOS 19x19x5 CM E DE 22x11x5 CM ESPECISSIMA 6 CM AC. TIGUZZ	Material	M3	3,0588000	120,00	5,82
Material	370-SINAPI	AREIA MÉDIA - POSTO JAZO FORNECEDOR (RETRADO NA JAZDA, SEM TRANSPORTE)					



<b>Proponente:</b>	<b>PREFEITURA MUNICIPAL DE DOM ELISEU/PA</b>	<b>Município/UF:</b>	<b>JACAREACANGA/PA</b>		
<b>Concedente:</b>	<b>MINISTÉRIO DA SAÚDE - PROGRAMA NOVO PAC</b>	<b>Bancos:</b>	<b>SINAPI (07/2025) - CPOS/CDHU (06/2025) - SBC (08/2025) - ORSE (06/2025) - IOPES (05/2025) - EMOP (07/2025) - SIURB (01/2025)</b>		
<b>Objeto:</b>	<b>CONSTRUÇÃO DE UNIDADE BÁSICA DE SAÚDE PORTE 1 - ÁREA CONSTRUÍDA: 389,78 m²</b>	<b>BDI GERAL</b>	<b>25,00%</b>	<b>1,25</b>	
<b>Local da Obra:</b>	<b>RUA "F" - BAIRRO BELA VISTA - QUADRA 165 - LOTE 17</b>	<b>BDI DE EQUIPAMENTO</b>	<b>11,10%</b>	<b>1,1110</b>	
<b>Resp. Técnico:</b>	<b>MARUZA BAPTISTA - CAU 28510-2A</b>				

Item	Quantidade	Descrição	Unidade	Valor Unit	Total
Item 4741	1	SINAPI PO DE PEDRA (POSTO PEDREIRA/DIRIGIDOR, SEM FRETE)	M³	3.000,00	3.000,00
Item 4850	1	SINAPI BLOQUETEPO INTERTRAVADO DE CONCRETO, MODELO ONDANTE, PRESENÇA ANGLAS (LARGURA) 400MM X 400MM X 100MM, RESISTÊNCIA DE 30 MPa, COR NATURAL	M²	1.050,00	1.050,00
Composição Auxiliar	88280	SINAPI CALÇEIRO COM ENCARGOS COMPLEMENTARES	H	3.320,00	3.320,00
Composição Auxiliar	88316	SINAPI SERVENTE COM ENCARGOS COMPLEMENTARES	H	3.320,00	3.320,00
Composição Auxiliar	91277	SINAPI PLACA VIBRATÓRIA REVERSÍVEL COM MOTOR 4 TEMPOS A GASOLINA, FORÇA CENTRÍFUGA DE 25 KN (200 KGf), POTÊNCIA 5,5 CV, CHP DURNO AF. 08/2015	UN	10.400,00	10.400,00
Composição Auxiliar	91278	SINAPI PLACA VIBRATÓRIA REVERSÍVEL COM MOTOR 4 TEMPOS A GASOLINA, FORÇA CENTRÍFUGA DE 25 KN (200 KGf), POTÊNCIA 5,5 CV, CHP DURNO AF. 08/2015	UN	3.150,00	3.150,00
Composição Auxiliar	91289	SINAPI MOTORADORA PARA CONCRETO, DIÂMETRO DE 350 MM, FLUXO DE 1'115 X 1'7, CHP DURNO AF. 08/2015	CHP	3.650,00	3.650,00
Composição Auxiliar	91295	SINAPI SEMI ALIADA DE FOLHA COM MOTOR 4 TEMPOS A GASOLINA, POTÊNCIA DE 12 HP, COM DISCO DE CORTA DIAMANTADO	CH	3.150,00	3.150,00
				<b>MÓ sem LS =&gt;</b>	<b>7,85</b>
				<b>ES =&gt;</b>	<b>0,00</b>
				<b>MO com LS =&gt;</b>	<b>95,73</b>

**Observação**

O preço de Referência ORSE 11233 A composição foi utilizada para utilizar os índices e a mão de obra conforme a base SINAPI, garantindo maior aderência aos parâmetros de mercado e normativas vigentes. Apenas os itens que não possuem correspondência à base.

Item	Quantidade	Descrição	Unidade	Valor Unit	Total
Composição	87695 SINAPI	SINAPI CHAPISCO APLICADO NOTIETO OU EM ALVENARIA E ESTRUTURA, COM Rolo PARA TEXTURA ACRILICA ARGAMASSA	m²	1.000,00	10,51
Composição	87703 SINAPI	SINAPI ARGAMASSA INDUSTRIALIZADA PARA CHAPISCO ROLADO, PREPARO COM MISTURADOR DE EIXO HORIZONTAL DE 600 W	m³	3.000,00	6.078,95
Composição	88316 SINAPI	SINAPI SERVENTE COM ENCARGOS COMPLEMENTARES	H	3.048,00	25,11
Composição	88395 SINAPI	SINAPI PEDREIRO COM ENCARGOS COMPLEMENTARES	H	3.000,00	30,78
				<b>MÓ sem LS =&gt;</b>	<b>1,15</b>

Item	Quantidade	Descrição	Unidade	Valor Unit	Total
Composição	80106 SINAPI	SINAPI MASSA ÚNICA EM ARGAMASSA TRACÇO 1:2:5, PREPARO MECÂNICO, APLICADA MANUALMENTE EM TETO, 0,7-10MM, COM	m²	1.000,00	39,05
Composição	87702 SINAPI	SINAPI ARGAMASSA TRACÇO 1:2:5 EM MOLDES DE CIMENTO, CAL E AREIA MELHORADA PARA ENBOÇAMENTO	m³	3.019,43	16,08
Composição	88316 SINAPI	SINAPI SERVENTE COM ENCARGOS COMPLEMENTARES	H	3.286,00	6,08
Composição	88395 SINAPI	SINAPI PEDREIRO COM ENCARGOS COMPLEMENTARES	H	2.632,00	16,38
				<b>MÓ sem LS =&gt;</b>	<b>16,72</b>

Item	Quantidade	Descrição	Unidade	Valor Unit	Total
Composição	86144 SINAPI	SINAPI FORRO EM DRYWALL PARA AMBIENTES COMERCIAIS, INCLUSIVE ESTRUTURA DIRECIONAL DE PÓCÃO AF. 36/2023, PS	m²	1.000,00	84,87
Composição	88116 SINAPI	SINAPI SERVENTE COM ENCARGOS COMPLEMENTARES	H	2.478,00	12,09
Composição	88278 SINAPI	SINAPI MONTADOR DE ESTRUTURAS METÁLICAS COM ENCARGOS COMPLEMENTARES	H	3.478,00	26,54
Item	0009420 SINAPI	SINAPI PARAFUSO DRY WALL, ENCAIXE POSICIONADO, CABEÇA TROMBETA E PONTA A SULLHA (TA) COMPRIMENTO 25 MM	UN	2.848,00	0,13
Item	0009420 SINAPI	SINAPI PARAFUSO DRY WALL, ENCAIXE POSICIONADO, CABEÇA TROMBETA E PONTA A SULLHA (TA) COMPRIMENTO 25 MM	UN	1.226,00	2,89
Item	0009413 SINAPI	SINAPI FITA DE PAPEL REFORÇADA COM LAMINA DE METAL PARA REFORÇO DE CORTES DE CHAPA DE GESSO PARA DRYWALL	m²	1.083,00	22,03
Item	0009432 SINAPI	SINAPI FITA DE PAPEL REFORÇADA COM LAMINA DE METAL PARA REFORÇO DE CORTES DE CHAPA DE GESSO PARA DRYWALL	m	1.427,00	3,05
Item	0009457 SINAPI	SINAPI PARAFUSO ZINCOADO, AUTOBORSCANTE, PLANADO, 2,3MM X 19 MM	UN	3.012,00	34,72
Item	0004331 SINAPI	SINAPI ARAME GALVANIZADO 8 BWS, D = 5,18 MM (Ø), 57 KG/N, QUANTIDADE 3 = 4,19 MM (Ø) 101 KG/M, C/D 10 EWS, D = 3,40 MM	KG	3.007,00	0,04
Item	0009427 SINAPI	SINAPI PERFIL CANALETA FORMATORIO ENCAIXADO ZINCOADO, PARA ESTRUTURA PARA DRYWALL, 6 = 0,6 MM, 46 X 78 (L X B)	M	3.547,00	15,48



<b>Proponente:</b>	PREFEITURA MUNICIPAL DE DOM ELISEU/PA	<b>Município/UF:</b>	JACAREACANGA/PA	
<b>Concedente:</b>	MINISTÉRIO DA SAÚDE - PROGRAMA NOVO PAC	<b>Bancos:</b>	SINAPI (07/2025) - CPOS/CDHU (06/2025) - SBC (08/2025) - ORSE (06/2025) - ICOPES (05/2025) - EMOP (07/2025) - SIURB (01/2025)	
<b>Objeto:</b>	CONSTRUÇÃO DE UNIDADE BÁSICA DE SAÚDE PORTE 1 - ÁREA CONSTRUÍDA: 389,78 m²	<b>BDI GERAL</b>	25,00%	1,25
<b>Local da Obra:</b>	RUA "F" - BAIRRO BELA VISTA - QUADRA 165 - LOTE 17	<b>BDI DE EQUIPAMENTO</b>	11,10%	1,1110
<b>Resp. Técnico:</b>	MARUZA BAPTISTA - CAU 28510-2A			

Item no.	0004434 SINAPI	MASSA DE REJUNTE EM PÓ PARA DRYWALL, A BASE DE GESSO, BETA-SEM RAPIDA, PARA TRATAMENTO DE JUNTAS DE PARAFUSO DRY-WALL, EM AÇO ZINCO, OUSUCA LÍQUIDA E PUNTA BRILHA 4.2 MM, COMPRIMENTO: 13	Material	KG	3,600000	3,61	3,61
Item no.	0004435 SINAPI		Material	L	1,200000	0,30	0,30
			MO sem	15,72	-0,00	0,00	15,72
						0,00	MC com LS ->

Item no.	Código Banco	Descrição	Tipo	Und	Quant.	Valor Unit	Total
12.1.1	35459 SINAPI	FUNDO SELADOR ACRILICO, APLICACAO MANUAL EM PAREDE, UMA DEMAO AF_04/2023	Pintura Interna	m²	1,000000	4,50	4,50
Composição:	35310 SINAPI	PINTOR COM ENCARÇOS COMPLEMENTARES	Lixo SINAPI	Caixote x	1	2,000000	2,00
Composição:	35316 SINAPI	SERVENTE COM ENCARÇOS COMPLEMENTARES	Lixo SINAPI	Caixote x	1	2,000000	2,00
Composição:	0003685 SINAPI	SELADOR ACRILICO, OPACO FREM JUNTAS INTERIORES/EXTERIORES	Material	L	2,960000	11,40	11,40
Item no.	0003685 SINAPI		Material	L	2,960000	11,40	11,40
Item no.	0003685 SINAPI		MO sem	1,73	-0,00	0,00	1,73
			Valor do	0,85			Valor com BDI ->
							5,25

Item no.	Código Banco	Descrição	Tipo	Und	Quant.	Valor Unit	Total
12.1.2	35405 SINAPI	EMASSAMENTO COM MASSA LATEX, APLICACAO EM PAREDES, UMA DEMAO, LIXAMENTO MANUAL AF_04/2023	Pintura Interna	m²	1,000000	11,99	11,99
Composição:	35310 SINAPI	PINTOR COM ENCARÇOS COMPLEMENTARES	Lixo SINAPI	Caixote x	1	2,000000	2,00
Composição:	35316 SINAPI	SERVENTE COM ENCARÇOS COMPLEMENTARES	Lixo SINAPI	Caixote x	1	2,000000	2,00
Item no.	0003677 SINAPI	LIXA FINEZ 14 PARA PAREDE CLIMATIZADA, 14 MFR0 121, 07R VEDAR HA	Material	LN	1,000000	0,99	0,99
Item no.	0003677 SINAPI		Material	LN	1,000000	0,99	0,99
Item no.	0003676 SINAPI	MASSA CORRIDA PARA SUPERFICIES DE AMBIENTES INTERIORES	Material	KG	2,728000	2,08	2,08
Item no.	0003676 SINAPI		MO com	0,35	-0,00	0,00	MC com LS ->
							4,35

Item no.	Código Banco	Descrição	Tipo	Und	Quant.	Valor Unit	Total
12.1.3	35404 SINAPI	PINTURA LATEX ACRILICA ECONOMICA, APLICACAO MANUAL EM PAREDES, DUAS DEMOIS AF_04/2023	Pintura Interna	m²	1,000000	10,00	10,00
Composição:	35310 SINAPI	PINTOR COM ENCARÇOS COMPLEMENTARES	Lixo SINAPI	Caixote x	1	2,000000	2,00
Composição:	35316 SINAPI	SERVENTE COM ENCARÇOS COMPLEMENTARES	Lixo SINAPI	Caixote x	1	2,000000	2,00
Composição:	0003685 SINAPI	TINTA LATEX ACRILICA ECONOMICA, COR BRANCA	Material	L	2,260000	14,00	14,00
Item no.	0003685 SINAPI		Material	L	2,260000	14,00	14,00
Item no.	0003685 SINAPI		MO sem	4,21	-0,00	0,00	MC com LS ->
							4,21

Item no.	Código Banco	Descrição	Tipo	Und	Quant.	Valor Unit	Total
12.1.4	35403 SINAPI	TEXTURA ACRILICA, APLICACAO MANUAL EM PAREDE, UMA DEMAO AF_04/2023	Pintura Interna	m²	1,000000	15,05	15,05
Composição:	35310 SINAPI	PINTOR COM ENCARÇOS COMPLEMENTARES	Lixo SINAPI	Caixote x	1	2,000000	2,00
Composição:	35316 SINAPI	SERVENTE COM ENCARÇOS COMPLEMENTARES	Lixo SINAPI	Caixote x	1	2,000000	2,00
Composição:	0003677 SINAPI	MASSA PREMIUM PARA TEXTURA LISA DE BASE ACRILICA, USO INTERNO E EXTERNO	Material	KG	1,070000	9,47	9,47
Item no.	0003677 SINAPI		Material	KG	1,070000	9,47	9,47
Item no.	0003677 SINAPI		MO sem	3,97	-0,00	0,00	MC com LS ->
							13,97

Item no.	Código Banco	Descrição	Tipo	Und	Quant.	Valor Unit	Total
12.2.1	35402 SINAPI	EMASSAMENTO COM MASSA LATEX, APLICACAO EM TETO, UMA DEMAO, LIXAMENTO MANUAL AF_04/2023	Pintura Interna	m²	1,000000	22,59	22,59
Composição:	35319 SINAPI	SERVENTE COM ENCARÇOS COMPLEMENTARES	Lixo SINAPI	Caixote x	1	2,000000	2,00
Composição:	35310 SINAPI	PINTOR COM ENCARÇOS COMPLEMENTARES	Lixo SINAPI	Caixote x	1	2,000000	2,00
Composição:	0003676 SINAPI	MASSA CORRIDA PARA SUPERFICIES DE AMBIENTES INTERIORES	Material	KG	3,720000	2,00	7,53
Composição:	0003676 SINAPI		Material	LN	3,040000	0,90	0,90
Item no.	0003676 SINAPI		Material	LN	3,040000	0,90	0,90
Item no.	0003676 SINAPI	LIXA FINEZ 14 PARA PAREDE OU MADEIRA, NÚMERO 123, COR VERMELHA	Material	LN	3,040000	0,90	0,90
Item no.	0003676 SINAPI		MO sem	13,07	-0,00	0,00	MC com LS ->
							13,07

Item no.	Código Banco	Descrição	Tipo	Und	Quant.	Valor Unit	Total
12.2.2							



<b>Proponente:</b>	PREFEITURA MUNICIPAL DE DOM ELISEU/PA	<b>Município/UF:</b>	JACAREACANGA/PA	
<b>Concedente:</b>	MINISTÉRIO DA SAÚDE - PROGRAMA NOVO PAC	<b>Bancos:</b>	SINAPI (07/2025) - CPOSCDHU (06/2025) - SBC (08/2025) - ORSE (08/2025) - IOPES (05/2025) - EMOP (07/2025) - SIURS (01/2025)	
<b>Objeto:</b>	CONSTRUÇÃO DE UNIDADE BÁSICA DE SAÚDE PORTE 1 - ÁREA CONSTRUÍDA: 389,78 m²	<b>BDI GERAL</b>	25,00%	1,25
<b>Local da Obra:</b>	RUA "F" - BAIRRO BELA VISTA - QUADRA 165 - LOTE 17	<b>BDI DE EQUIPAMENTO</b>	11,10%	1,1110
<b>Resp. Técnico:</b>	MARUZA BAPTISTA - CAU 28510-2A			

Composição	591839 SINAPI	PINTURA LÁTEX AGRÍCOLA ECONÔMICA, APLICAÇÃO MANUAL EM TETO, DUAS DEMACAS AF_04/2025	Pintura em área	m²	1,000000	13,31	13,31
Composição	60110 SINAPI	PINTOR COM ENCARGOS COMPLEMENTARES	Levo SINAPI - Calculosa	m	3,228000	32,41	3,26
Composição	80110 SINAPI	SERVENTE COM ENCARGOS COMPLEMENTARES	Levo SINAPI - Calculosa	m	3,075000	26,11	3,09
Insueto	00015633 SINAPI	TINTA LÁTEX AGRÍCOLA ECONÔMICA, COR BRANCA	Margem	L	3,297000	14,80	3,90
			MO sem	5,87	-5,87	0,00	VC com LS ->

12.3.1	<b>Código/Banco</b>	<b>Descrição</b>	<b> Tipo</b>	<b>Und</b>	<b>Quant</b>	<b>Valor Unit</b>	<b>Total</b>
Composição	102 97 SINAPI	PINTURA FUNDO NIVELADOR ALQUÍDICO BRANCO EM MADEIRA AF_01/2025	Pintura em Madeira	m²	1,000000	23,12	23,12
Composição	30210 SINAPI	PINTOR COM ENCARGOS COMPLEMENTARES	Levo SINAPI - Calculosa	m	3,280000	32,41	3,09
Insueto	00045853 SINAPI	FUNDO SINTÉTICO NIVELADOR BRANCO FOSCO PARA MADEIRA	Material	L	3,480000	26,30	13,07
Insueto	00003707 SINAPI	LIXA EM FOLHA PARA PAREDE DE MADEIRA, NÚMERO 120, COR VERMELHA	Material	UN	3,400000	0,90	0,38
Insueto	00005018 SINAPI	DILUENTE AQUECIVAS	Material	L	3,027000	22,60	6,40
			MO sem	5,82	-5,82	0,00	VC com LS ->

12.3.2	<b>Código/Banco</b>	<b>Descrição</b>	<b> Tipo</b>	<b>Und</b>	<b>Quant</b>	<b>Valor Unit</b>	<b>Total</b>
Composição	102 97 SINAPI	PINTURA FUNDO NIVELADOR ALQUÍDICO BRANCO EM MADEIRA AF_01/2025	Pintura em Madeira	m²	1,000000	19,65	19,65
Composição	30210 SINAPI	PINTOR COM ENCARGOS COMPLEMENTARES	Levo SINAPI - Calculosa	m	3,080000	30,41	12,33
Insueto	00005018 SINAPI	DILUENTE AQUECIVAS	Material	L	3,014000	22,00	0,30
Insueto	00007211 SINAPI	TINTA ESMALTE SINTÉTICO PREMIUM ACEBRIADO	Material	L	3,115000	43,91	6,03
			MO sem	7,89	-7,89	0,00	VC com LS ->

13.1	<b>Código/Banco</b>	<b>Descrição</b>	<b> Tipo</b>	<b>Und</b>	<b>Quant</b>	<b>Valor Unit</b>	<b>Total</b>
Composição	0912000 POCPO	TAMPONADA EM GRANITO BRANCO SIENA, 6-20M	SERVIÇOS	m²	1,000000	577,74	577,74
Composição	80110 SINAPI	SERVENTE COM ENCARGOS COMPLEMENTARES	Levo SINAPI - Calculosa	m	1,400000	30,11	28,61
Composição	30210 SINAPI	ADJUVANTE COM ENCARGOS COMPLEMENTARES	Levo SINAPI - Calculosa	m	3,080000	30,79	10,91
Insueto	9994 ORSE	Para Alumínio, Tipo Regular 50,8mm x 20,4mm x 1,2mm (4,84kg/m)	Material	m	3,000000	20,81	12,28
Insueto	7 10 ORSE	Grato branco Siema 20m	Material	m²	1,000000	518,70	310,79
			MO sem	31,08	-31,08	0,00	VC com LS ->

**Observação:** Composição de Referência (ORSE 1447). A composição foi elaborada para utilizar os equipamentos e a mão de obra conforme a base SINAPI, adaptando a base de referência aos parâmetros de medição e nos itens seguintes. Atenção: os valores que estão em negrito representam os itens a serem

14.1.1	<b>Código/Banco</b>	<b>Descrição</b>	<b> Tipo</b>	<b>Und</b>	<b>Quant</b>	<b>Valor Unit</b>	<b>Total</b>
Composição	30060 SINAPI	CHUVEIRO ELÉTRICO COM UM CORPO PLÁSTICO, TIPO DUCHA - FORNECIMENTO E INSTALAÇÃO AF_01/2020	Louças e Móveis	UN	1,000000	114,60	114,60
Composição	80110 SINAPI	SERVENTE COM ENCARGOS COMPLEMENTARES	Levo SINAPI - Calculosa	m	3,400000	38,94	3,69
Composição	30210 SINAPI	ENCANADOR DE ENCAIXES E BUCHAS, LIGAS COM ENCARGOS COMPLEMENTARES	Levo SINAPI - Calculosa	m	3,440000	30,81	13,43
Insueto	00001500 SINAPI	ADJUVANTE COM UM EM PLÁSTICO CRANCO, COM CANO, 1 TEMPERATURAS, 2500 W (110/220 V)	Material	UN	1,000000	97,60	0,00
Insueto	0000148 SINAPI	PITA VEDADORA COM EM FFP3, SOLO DE 18 MM X 30 M (L X C)	Material	UN	3,021000	5,75	6,87
			MO sem	11,46	-11,46	0,00	VC com LS ->

14.2.1	<b>Código/Banco</b>	<b>Descrição</b>	<b> Tipo</b>	<b>Und</b>	<b>Quant</b>	<b>Valor Unit</b>	<b>Total</b>
Composição	30142 SINAPI	VASO SANITÁRIO ESPONADO COM CAIXA ACOPADA, LOUÇA BRANCA - PADRÃO MÉDIO, INCLUI ENCAIXE FLEXÍVEL EM	Louças e Móveis	UN	1,000000	680,33	680,33



<b>Proponente:</b>	PREFEITURA MUNICIPAL DE DOM ELISEU/PA	<b>Município/UF:</b>	JACAREACANGA/PA	
<b>Concedente:</b>	MINISTÉRIO DA SAÚDE - PROGRAMA NOVO PAC	<b>Bancos:</b>	SINAPI (07/2025) - CPOS/CDHU (06/2025) - SBC (09/2025) - CRSE (06/2025) - IOPES (05/2025) - EMOP (07/2025) - SIURE (01/2025)	
<b>Objeto:</b>	CONSTRUÇÃO DE UNIDADE BÁSICA DE SAÚDE PORTE 1 - ÁREA CONSTRUÍDA: 389,78 m²	<b>BDI GERAL</b>	25,00%	1,25
<b>Local da Obra:</b>	RUA "F" - BAIRRO BELA VISTA - QUADRA 165 - LOTE 17	<b>BDI DE EQUIPAMENTO</b>	11,10%	1,1110
<b>Resp. Técnico:</b>	MARUZA BAPTISTA - CAU 28510-2A			

Composição	0997/08/05	ENGATE FLEXÍVEL EM PVC 1/2" X 1/2" - FORNECIMENTO E INSTALAÇÃO AF 01/2025	Loças e Metais	LN	1,000000	89,70	89,70	
Composição	0838/08/09	VASO SANITÁRIO BRANCO COM CANO LAÇO BRANCO, INCLUI LULA BRANCA - FORNECIMENTO E INSTALAÇÃO AF 01/2025	Loças e Metais	LN	1,000000	900,54	900,54	
			Md sem	26,60	-S--	0,00	VC com LS --	26,60

Composição	Código Banco	Descrição	Tipo	Und	Quant	Valor Unit	Total	
Composição	0912/08/05	BACIA SIFONADA COM CAIXA DE DESCARGA ACOPLADA E TAMPA - INFANTIL	RES - INSTALAÇÕES	LN	1,000000	1.153,24	1.153,24	
Composição	0849/08/09	AQUÍLIAR DE ENCAIXADOR DE BOMBEIRO HILANADO COM ENCAIXAS COMPLEMENTARES	Und SINAPI - Loças e Metais	HT	2,000000	25,07	50,14	
Composição	0835/08/09	BACIA SANITÁRIA BRANCA 1,10X0,70 COM ENCAIXAS COMPLEMENTARES	Und SINAPI - Loças e Metais	HT	7,000000	30,63	214,41	
Material	0004138 SINAPI	PARAFUSO N.º 4X10 COM CABEÇOTE CROMADO PARA FIXAR PÉS SANITÁRIA INCLUI PORCA CEGA, ARRUELA E	Material	LN	2,000000	28,57	57,14	
Material	0010490 SINAPI	MASSA PARA VÍDEO	Material	KG	3,250000	13,91	45,31	
Material	010 090 090133 CPOS/CDHU	BACIA SIFONADA COM CAIXA DE DESCARGA ACOPLADA DE LOUÇA BRANCA - INFANTIL REFERENCIA ICS1 - CELESTE OU	Material	un	1,000000	368,08	368,08	
Material	012 000 088153 CPOS/CDHU	TUBO DE LIGAÇÃO COM CANOFLA PARA SANITÁRIOS	Material	un	1,000000	38,29	38,29	
Material	0011161 SINAPI	ASBESTO VASO SANITÁRIO INFANTIL EM PLÁSTICO BRANCO	Material	LN	1,000000	78,74	78,74	
Material	015 041 065550 CPOS/CDHU	ANEL DE BORRACHA EXPANSÃO PARA LIGAÇÃO EM BACIA SIFONADA, 103 MM (4)	Material	un	1,000000	18,29	18,29	
Material	012 000 088153 CPOS/CDHU	BOLSA DE BORRACHA PARA BACIA SIFONADA	Material	un	1,000000	8,97	8,97	
			Md sem	22,58	-S--	0,00	VC com LS --	22,58

**Observação:** Composição de Referência CPOS/CDHU 44.01.00 - A composição foi ajustada para utilizar os itens e a preço de venda conforme o preço SINAPI, garantindo maior aderência aos parâmetros de mercado e normativas vigentes. Aplica os reajustes que não estejam contemplados na

Composição	Código Banco	Descrição	Tipo	Und	Quant	Valor Unit	Total	
Composição	9139/08/09	LAVATÓRIO LOUÇA BRANCA COM COLUNA 1,40 X 0,75 CM, PADRÃO POPULAR, INCLUI SIFÃO FLEXÍVEL EM PVC	Loças e Metais	LN	1,000000	459,75	459,75	
Composição	05802 SINAPI	LAVATÓRIO LOUÇA BRANCA COM COLUNA 1,40 X 0,75 CM, PADRÃO POPULAR, INCLUI SIFÃO FLEXÍVEL EM PVC	Loças e Metais	LN	1,000000	280,16	280,16	
Composição	08883 SINAPI	SIFÃO DO TIPO FLEXÍVEL EM PVC 1/2" X 1/2" - FORNECIMENTO E INSTALAÇÃO AF 01/2025	Loças e Metais	LN	1,000000	12,81	12,81	
Composição	08478 SINAPI	VALVULA EM PLÁSTICO 1" PARA TUBO TANQUE DO LAVATÓRIO, COM OU SEM LUBRIFICANTE - FORNECIMENTO E INSTALAÇÃO	Loças e Metais	LN	1,000000	10,27	10,27	
Composição	08326 SINAPI	TORNEIRA CROMADA DE MESA, 3/8" O.D. 3/4", PARA LAVATÓRIO, PADRÃO POPULAR - FORNECIMENTO E INSTALAÇÃO	Loças e Metais	LN	1,000000	44,98	44,98	
Composição	08394 SINAPI	ENGATE FLEXÍVEL EM PLÁSTICO BRANCO, 1/2" X 3/8" - FORNECIMENTO E INSTALAÇÃO AF 01/2025	Loças e Metais	LN	1,000000	11,28	11,28	
			Md sem	35,76	-S--	0,00	VC com LS --	35,76

Composição	Código Banco	Descrição	Tipo	Und	Quant	Valor Unit	Total	
Composição	86910 SINAPI	TANQUE DE LOUÇA BRANCA COM COLUNA 30,00 EQUIVALENTE, INCLUI SIFÃO FLEXÍVEL EM PVC, VALVULA METÁLICA	Loças e Metais	LN	1,000000	1.016,01	1.016,01	
Composição	08383 SINAPI	SIFÃO DO TIPO FLEXÍVEL EM PVC 1/2" X 1/2" - FORNECIMENTO E INSTALAÇÃO AF 01/2025	Loças e Metais	LN	1,000000	10,41	10,41	
Composição	08934 SINAPI	TORNEIRA CROMADA 100/100MM PARA TANQUE, PADRÃO MEDITERRÂNEO - FORNECIMENTO E INSTALAÇÃO AF 01/2025	Loças e Metais	LN	1,000000	59,59	59,59	
Composição	08478 SINAPI	TANQUE DE LOUÇA BRANCA COM COLUNA 30,00 EQUIVALENTE - FORNECIMENTO E INSTALAÇÃO AF 01/2025	Loças e Metais	LN	1,000000	88,54	88,54	
Composição	08177 SINAPI	VALVULA EM METAL CROMADO 1/2" X 1/2" PARA TANQUE DO LAVATÓRIO, COM OU SEM LUBRIFICANTE - FORNECIMENTO E	Loças e Metais	LN	1,000000	60,60	60,60	
			Md sem	58,25	-S--	0,00	VC com LS --	58,25

Composição	Código Banco	Descrição	Tipo	Und	Quant	Valor Unit	Total
Composição	0912/08/05	LAVATÓRIO DE CAIXA REF. 1101 DECA OU EQUIVALENTE, INCLUSIVE VALVULA, SIFÃO E ENGATES CROMADOS	SECT - SERVIÇOS	LN	1,000000	500,47	500,47
Composição	08348 SINAPI	AQUÍLIAR DE ENCAIXADOR DE BOMBEIRO HIDRULICO COM ENCAIXAS COMPLEMENTARES	Und SINAPI - Loças e Metais	HT	2,000000	25,07	50,14
Composição	0835/08/09	BACIA SANITÁRIA BRANCA 1,10X0,70 COM ENCAIXAS COMPLEMENTARES	Und SINAPI - Loças e Metais	HT	2,000000	30,63	61,27
Material	0004138 SINAPI	PARAFUSO N.º 4X10 COM CABEÇOTE CROMADO PARA FIXAR PÉS SANITÁRIA INCLUI PORCA CEGA, ARRUELA E	Material	LN	1,000000	11,12	11,12
Material	049512 IOPES	BITA DE VEDAÇÃO 15MM X 50MM	Material	M	3,600000	9,34	33,60



<b>Proponente:</b>	PREFEITURA MUNICIPAL DE DOM ELISEU/PA	<b>Município/UF:</b>	JACAREACANGA/PA		
<b>Concedente:</b>	MINISTERIO DA SAÚDE - PROGRAMA NOVO PAC	<b>Bancos:</b>	SINAPI (07/2025) - CPOS/CDHU (06/2025) - SBC (08/2025) - ORSE (06/2025) - IOPEIS (05/2025) - EMOP (07/2025) - SIURB (01/2025)		
<b>Objeto:</b>	CONSTRUÇÃO DE UNIDADE BÁSICA DE SAÚDE PORTE 1 - ÁREA CONSTRUÍDA: 389,78 m²	<b>BDI GERAL</b>	25,00%	1,25	
<b>Local da Obra:</b>	RUA "F" - BAIRRO BELA VISTA - QUADRA 165 - LOTE 17	<b>BDI DE EQUIPAMENTO</b>	11,10%	1,1110	
<b>Resp. Técnico:</b>	MARUZA BAPTISTA - CAU 28510-2A				

Material	UN	1,0000000	42,78	42,78
Material	UN	1,0000000	194,02	194,02
Material	UN	1,0000000	37,04	37,04
Material	UN	2,0000000	0,25	0,50
Material	UN	3,0000000	12,25	36,75
MÓ sem		77,06		77,06
			0,00	0,00
			0,00	0,00

**Observação**  
Composição de Referência: IOPEIS 170/24. A composição foi ajustada para utilizar os mesmos e a mão de obra conforme a base SINAPI, garantindo maior aderência aos parâmetros de mercado e normativos vigentes. Apesar os itens que não possuem correspondência na base.

Item	Código Banco	Descrição	Tipo	Und	Quant.	Valor Unit.	Total
Composição	38911 SINAPI	CUBA DE EMBUTIR OVAL EM LOUÇA BRANCA, 25 X 50CM OU EQUIVALENTE - FORNECIMENTO E INSTALAÇÃO AF. D. 2020	Louças e Metas	UN	1,0000000	175,78	175,78
Composição	88274 SINAPI	MARMORE/GRANITEIRO COM ENCAIXES COMPLEMENTARES	Lizo SINAPI Cálculo e	M	2,8428000	31,85	90,84
Composição	88178 SINAPI	SERVENTE EM PVC/BAZALTO COM ENCAIXES COMPLEMENTARES	Lizo SINAPI Cálculo e	M	2,3469000	25,11	59,04
Material	0006473 SINAPI	MASSA PLÁSTICA PARA MARMORE/GRANITO	Material	M3	2,5221000	88,91	22,14
Material	0002069 SINAPI	LAVATORIO / CUBA DE EMBUTIR OVAL DE LOUÇA BRANCA SEM LAVADA, DIMENSÕES 50 X 35 CM, 5 X 10	Material	UN	1,0000000	122,22	122,22
			MÓ sem	32,45			21,45
						0,00	0,00

Item	Código Banco	Descrição	Tipo	Und	Quant.	Valor Unit.	Total
Composição	0913542 Projeto	CUBA DE LOUÇA DE EMBUTIR REDONDA	UNT - INSTALACOES	UN	1,0000000	120,28	120,28
Composição	85345 SINAPI	ALFAR DE ENCAIXE DE 01 BOMBEIRO HIDRÁULICO COM ENCAIXES COMPLEMENTARES	Lizo SINAPI Cálculo e	M	2,5000000	25,09	62,88
Composição	85267 SINAPI	ESCALADOR OU ESCAMPO HIDRÁULICO COM ENCAIXES COMPLEMENTARES	Lizo SINAPI Cálculo e	M	2,5000000	50,00	125,00
Material	0006473 SINAPI	MASSA PLÁSTICA PARA MARMORE/GRANITO	Material	KG	2,5000000	38,31	95,15
Material	0101000-08544 CPOS/CDHU	CUBA DE LOUÇA DE EMBUTIR REDONDA, DE 30CM, BRANCA, REF. IGUA, DECA OU EQUIVALENTE	Material	un	1,0000000	73,70	73,70
			MÓ sem	18,35			18,35
						0,00	0,00

**Observação**  
Composição de Referência: CPOS/CDHU 44.01.953. A composição foi ajustada para utilizar os mesmos e a mão de obra conforme a base SINAPI, garantindo maior aderência aos parâmetros de mercado e normativos vigentes. Apesar os itens que não possuem correspondência na base.

Item	Código Banco	Descrição	Tipo	Und	Quant.	Valor Unit.	Total
Composição	0912558 Projeto	TAMPONAMENTO EM CONCRETO ARMADO REVESTIDO EM AÇO INOX/VAI E PÓSSO POLIDO	SEDI - SERVIÇOS	m²	1,0000000	1.696,68	1.696,68
Composição	85245 SINAPI	ARMADOR COM ENCAIXES COMPLEMENTARES	Lizo SINAPI Cálculo e	M	2,1000000	20,88	43,86
Composição	88238 SINAPI	AULANTE DE ARMADOR COM ENCAIXES COMPLEMENTARES	Lizo SINAPI Cálculo e	M	2,1000000	25,11	52,83
Composição	85318 SINAPI	SEMENTE COM ENCAIXES COMPLEMENTARES	Lizo SINAPI Cálculo e	M	2,2000000	62,78	138,88
Composição	80329 SINAPI	PECÍNDIA COM ENCAIXES COMPLEMENTARES	Lizo SINAPI Cálculo e	M	1,7000000	25,45	53,27
Composição	88183 SINAPI	AULANTE DE CIMENTADO COM ENCAIXES COMPLEMENTARES	Lizo SINAPI Cálculo e	M	1,5000000	30,21	45,32
Material	0002981 SINAPI	CHAPARFEI DE MADEIRA COM ENCAIXES COMPLEMENTARES	Material	m²	2,3300000	32,25	75,17
Material	0101000-0265 IN CPOS/CDHU	REVESTIMENTO EM AÇO INOX/VAI E PÓSSO POLIDO	Material	m²	1,0000000	1.398,41	1.398,41
Material	0101000-0265 IN CPOS/CDHU	LUMINÁRIO USUÁRIO HIGIENIZANTE EM CHAPA 20 COM ESPESURA DE 1MM, ACRILAMENTO	Material	m²	1,0000000	490,17	490,17
Material	0003057 SINAPI	DESMOLDANTE PARA FORMAS METÁLICAS A BASE DE ÓLEO VEGETAL	Material	L	1,0000000	19,48	19,48



<b>Proponente:</b>	PREFEITURA MUNICIPAL DE DOM ELISEU/PA	<b>Município/UF:</b>	JACAREACANGA/PA	
<b>Concedente:</b>	MINISTÉRIO DA SAÚDE - PROGRAMA NOVO PAC	<b>Bancos:</b>	SINAPI (07/2025) - CPOS/CDHU (06/2025) - SBC (08/2025) - ORSE (08/2025) - ICPEs (05/2025) - EMCP (07/2025) - SIURB (01/2025)	
<b>Objeto:</b>	CONSTRUÇÃO DE UNIDADE BÁSICA DE SAÚDE PORTE 1 - ÁREA CONSTRUÍDA: 389,78 m²	<b>BDI GERAL</b>	25,00%	1,25
<b>Local da Obra:</b>	RUA "F" - BAIRRO BELA VISTA - QUADRA 165 - LOTE 17	<b>BDI DE EQUIPAMENTO</b>	11,10%	1,1110
<b>Resp. Técnico:</b>	MARUZA BAPTISTA - CAU 28510-2A			

Item no	0005416 SINAPI	CARRAPATO APARELHADO 12,5 X 9 CM, SEM MACACANDUBA, MARRANHÃO, ANGELIM, PERoba, POÇA OU EQUIVALENTE DIRETAMENTE BRUTA	Medida	M	0,000000	5,00	25,00
Item no	0005017 SINAPI	VELA DE AÇO SOLDADA HENRIKADA (CAPO 12x6), D.375MM Ø DIÂMETRO DO FIO 3,43MM, LARGURA 2,45M.	Medida	m²	1,055500	8,58	8,08
Item no	0005018 SINAPI	FRESO DE AÇO POLIDO COM CADEIA 18 X 27 (2,172 X 10).	Medida	KG	0,200000	17,78	3,54
			MU sem	140,25	-S=	0,10 VC com LS=	140,25

**Observação:**  
Composição de Referência: CPOS/CDHU 04.02.200 - A composição foi ajustada para utilizar os números e a mão de obra conforme a base SINAPI, garantindo maior aderência aos parâmetros de mercado e normativas vigentes. Apenas os itens que não possuem composição de referência.

14.32	Código Banco	Descrição	Tipo	Und	Quant.	Valor Unit.	Total	
Composição	CP12559 Pacato	FUNIL EXCURSO HOSPITALAR DE AÇO INOX 3M 22X30MM Ø 1,8MM SEM VESA PARA EVOLUTR - MÍNIX OU SINLAR	SECT. SERVIÇOS	UN	1,000000	3.429,64	2.423,64	
Composição	89207 SINAPI	ENCANADOR DO BOMBEIRO HIDRÁULICO COM ENCARÇOS COMPLEMENTARES	Lim SINAPI	Calabre e	H	0,200000	50,81	6,00
Composição	89346 SINAPI	AUXILIAR DE ENCANADOR DE BOMBEIRO HIDRÁULICO COM ENCARÇOS COMPLEMENTARES	Lim SINAPI	Calabre e	H	0,200000	25,07	5,01
Item no	13958 ORSE	Funil Excurso Hospitalar de aço inox 304, 280x300 mm e 0,8mm Sem mesa para ambulatório - Minox ou similar	Material	un	1,000000	2.417,83	2.417,83	
			MU sem	7,31	-S=	0,10 VC com LS=	7,31	

**Observação:**  
Utilizada a referência do ORSE visto que a SINAPI não possui composição ajustada referente a este serviço. Os preços praticados para este serviço no estado de São Paulo, referenciado e analisados para o orçamento em São Paulo. Os itens da composição ORSE que não SINAPI.

14.33	Código Banco	Descrição	Tipo	Und	Quant.	Valor Unit.	Total	
Composição	89900 SINAPI	CUDA DE ENDUIR RECTANGULAR DE AÇO INOX DAVEL 46 X 30 X 12 CM - FORNECIMENTO E INSTALAÇÃO AF 01/2020	Laços e Medis	UN	1,000000	249,59	249,59	
Composição	89276 SINAPI	MARRANHO STABRANTE DO COMEÇADOR COMPLEMENTARES	Lim SINAPI	Calabre e	H	0,477400	31,25	15,05
Composição	89316 SINAPI	SERVANTE COM ENCARÇOS COMPLEMENTARES	Lim SINAPI	Calabre e	H	0,190400	29,11	5,77
Item no	0004823 SINAPI	MASSA PLÁSTICA PARA MARRANHO STABRANTE	Material	KG	0,207400	38,51	11,99	
Item no	0001143 SINAPI	CLIM ALCO INOX (ASA 304) DE ENDUIR COM VALVULA 3/4" DE 1/8" X 3/4" X 1/2" CM	Material	UN	1,000000	216,47	216,47	
			MU sem	12,57	-S=	0,10 VC com LS=	12,57	

14.34	Código Banco	Descrição	Tipo	Und	Quant.	Valor Unit.	Total	
Composição	89113 SINAPI	TORNEIRA CROMADA 1/2" OU 3/4" PARA TANQUE PADRÃO POPULAR - FORNECIMENTO E INSTALAÇÃO AF 01/2020	Laços e Medis	UN	1,000000	34,50	34,50	
Composição	89187 SINAPI	ENCANADOR DO BOMBEIRO HIDRÁULICO COM ENCARÇOS COMPLEMENTARES	Lim SINAPI	Calabre e	H	0,192400	38,91	4,87
Composição	89316 SINAPI	SERVANTE COM ENCARÇOS COMPLEMENTARES	Lim SINAPI	Calabre e	H	0,088100	26,11	1,20
Item no	00083 04 SINAPI	FITA VEDA ROSCA EM PTFE, ROLO DE 18 MM X 10 M (L X C)	Material	UN	0,021600	4,75	0,07	
Item no	0001614 SINAPI	TORNEIRA METÁLICA CROMADA PARA TANQUE PADRÃO SEM BICO, CANGA LONGO DE PAREDE PADRÃO POPULAR / USO	Material	UN	1,000000	38,69	38,69	
			MU sem	3,90	-S=	0,10 VC com LS=	3,90	

14.35	Código Banco	Descrição	Tipo	Und	Quant.	Valor Unit.	Total	
Composição	CP12560 Pacato	TORNEIRA CLÍNICA COM VIGLANTE TIPO ALAVANCA	Inst. - INSTALAÇÕES	UN	1,000000	359,20	359,08	
Composição	89248 SINAPI	AUXILIAR DE ENCANADOR DE BOMBEIRO HIDRÁULICO COM ENCARÇOS COMPLEMENTARES	Lim SINAPI	Calabre e	H	0,620000	28,07	12,53
Composição	89327 SINAPI	ENCANADOR DO BOMBEIRO HIDRÁULICO COM ENCARÇOS COMPLEMENTARES	Lim SINAPI	Calabre e	H	0,200000	20,51	4,00
Item no	011000 Pacato CPOS/CDHU	TORNEIRA CLÍNICA PADRÃO UNIDUAL PANELA COM ALAVANCA E MÓDULO EM METAL GRUNDAL COM BICO	Material	un	1,000000	37,30	37,30	
Item no	B.07.006.06952 CPOS/CDHU	FITA TERMOUSC 16MM	Material	m	0,280000	0,18	0,05	
			MU sem	14,18	-S=	0,10 VC com LS=	14,18	



<b>Proponente:</b>	PREFEITURA MUNICIPAL DE DOM ELISEU/PA	<b>Município/UF:</b>	JACAREACANGA/PA	
<b>Concedente:</b>	MINISTÉRIO DA SAÚDE - PROGRAMA NOVO PAC	<b>Bancos:</b>	SINAPI (07/2025) - CPDS/CDHU (06/2025) - SBC (08/2025) - ORSE (08/2025) - ICPEs (05/2025) - EMOP (07/2025) - SIURE (01/2025)	
<b>Objeto:</b>	CONSTRUÇÃO DE UNIDADE BÁSICA DE SAÚDE PORTE 1 - ÁREA CONSTRUÍDA: 389,78 m²	<b>BDI GERAL</b>	25,00%	1,25
<b>Local da Obra:</b>	RUA "F" - BAIRRO BELA VISTA - QUADRA 165 - LOTE 17	<b>BDI DE EQUIPAMENTO</b>	11,10%	1,1110
<b>Resp. Técnico:</b>	MARUZA BAPTISTA - CAU 28510-2A			

**Observação**  
Composição de Referência: CPDS/CDHU 44 03 303. A composição foi ajustada para utilizar os insumos e a mão de obra conforme a base SINAPI, garantindo maior aderência aos parâmetros de mercado e normativas vigentes. Apenas os insumos que não possuem correspondência na

14.3.6	Código/Banco	Descrição	Tipo	Unid	Quant.	Valor Unit	Total	
Composição	CPD2501/Picudo	TORNEIRA MISTURADOR CLÍNICA DE MESA COM AREGADOR APERTADO AJOINAMENTO COTOVELO	INFI - INSTALAÇÕES	UN	1,0000000	378,30	378,30	
Composição	88297/SINAPI	ENCANADOR OU BOMBEIRO HIDRÁULICO COM ENCARROS COMPLEMENTARES	LEVO SINAPI - Cabeçote e Fideiros	H	1,4000000	20,61	42,01	
Composição	88248/SINAPI	ALINHAR DE ENCANADOR OU BOMBEIRO HIDRÁULICO COM ENCARROS COMPLEMENTARES	LEVO SINAPI - Cabeçote e Fideiros	H	1,4000000	25,67	35,09	
Insumo	0 11 300 085020 - CPDS/CDHU	TORNEIRA MISTURADOR CLÍNICA DE MESA COM AREGADOR APERTADO AJOINAMENTO COTOVELO REF. CERTIMA	Materiais	UN	1,0000000	236,68	236,68	
Insumo	8 07 300 048852 - CPDS/CDHU	ALINHAR DE 18 MM	Materiais	m	3,8600000	0,52	6,17	
				MÓ sem	51,37	-5,00	0,00 VC com LS ->	51,37

**Observação**  
Composição de Referência: CPDS/CDHU 44 03 315. A composição foi ajustada para utilizar os insumos e a mão de obra conforme a base SINAPI, garantindo maior aderência aos parâmetros de mercado e normativas vigentes. Apenas os insumos que não possuem correspondência na

14.3.7	Código/Banco	Descrição	Tipo	Unid	Quant.	Valor Unit	Total	
Composição	CPD2502/Picudo	TORNEIRA DE MESA COM RECAMBIO AUTOMÁTICO LINHA DECAMATIZADO REF. 1105 07 DECA OU SIMILAR	INFI - INSTALAÇÕES	UN	1,0000000	280,50	280,50	
Composição	88218/SINAPI	SERVENTE COM ENCARROS COMPLEMENTARES	LEVO SINAPI - Cabeçote e Fideiros	H	2,9000000	25,11	43,56	
Composição	88247/SINAPI	ENCANADOR OU BOMBEIRO HIDRÁULICO COM ENCARROS COMPLEMENTARES	LEVO SINAPI - Cabeçote e Fideiros	H	3,9000000	39,01	45,00	
Insumo	881 - ORSE	Fita veda rosca 18mm	Materiais	m	3,9000000	0,76	8,15	
Insumo	10953 - ORSE	Torneira de mesa com fechamento automático, ref. 1105, linha Decamatiz. tipo "DECA" ou similar	Materiais	un	1,0000000	252,90	252,90	
				MÓ sem	18,08	-2,00	0,00 VC com LS ->	16,08

**Observação**  
Composição de Referência: ORSE 0673. A composição foi ajustada para utilizar os insumos e a mão de obra conforme a base SINAPI, garantindo maior aderência aos parâmetros de mercado e normativas vigentes. Apenas os insumos que não possuem correspondência na base SINAPI

14.3.8	Código/Banco	Descrição	Tipo	Unid	Quant.	Valor Unit	Total	
Composição	CPD2830/Picudo	TORNEIRA PARA LAVATÓRIO DE MESA, CROMADA, BICA ALTA, REF. FLEX PLUS, 1100 C21, DA DECA OU SIMILAR	INFI - INSTALAÇÕES	UN	1,0000000	426,38	426,38	
Composição	88316/SINAPI	SERVENTE COM ENCARROS COMPLEMENTARES	LEVO SINAPI - Cabeçote e Fideiros	H	3,9000000	25,61	32,87	
Composição	88287/SINAPI	ENCANADOR OU BOMBEIRO HIDRÁULICO COM ENCARROS COMPLEMENTARES	LEVO SINAPI - Cabeçote e Fideiros	H	2,0000000	30,01	18,00	
Insumo	0094034/SINAPI	FURO PARA TORNEIRA OU OUTROS ACESSÓRIOS EM BANDELA DE MARGEM GRANITO OU OUTRO TIPO DE PEDRA NATURAL	Servicos	UN	1,0000000	26,65	26,65	
Insumo	12810 - ORSE	Torneira para lavatório, de mesa, cromada, bico etc, inf. "Flex Plus" 1.39 C21, DA DECA ou similar	Materiais	un	1,0000000	236,58	236,58	
Insumo	881 - ORSE	Fita veda rosca 18mm	Materiais	m	3,9000000	0,26	8,13	
				MÓ sem	70,10	-2,00	0,00 VC com LS ->	70,10

**Observação**  
Composição de Referência: ORSE 11747. A composição foi ajustada para utilizar os insumos e a mão de obra conforme a base SINAPI, garantindo maior aderência aos parâmetros de mercado e normativas vigentes. Apenas os insumos que não possuem correspondência na base

14.3.9	Código/Banco	Descrição	Tipo	Unid	Quant.	Valor Unit	Total
Composição	CPD2803/Picudo	OUCHA HIGIÊNICA COM REGISTRO LINHA DREAM, REF. 1884 CRT ACT OR, DA DECA OU SIMILAR	INFI - INSTALAÇÕES	UN	1,0000000	816,53	816,53
Composição	88287/SINAPI	ENCANADOR OU BOMBEIRO HIDRÁULICO COM ENCARROS COMPLEMENTARES	LEVO SINAPI - Cabeçote e Fideiros	H	3,9000000	30,01	45,00



<b>Proponente:</b>	PREFEITURA MUNICIPAL DE DOM ELISEU/PA	<b>Município/UF:</b>	JACAREACANGA/PA	
<b>Concedente:</b>	MINISTÉRIO DA SAÚDE - PROGRAMA NOVO PAC	<b>Bancos:</b>	SINAPI (07/2025) - CPOS/CDHU (06/2025) - SBC (08/2025) - CRSE (06/2025) - IOPES (05/2025) - EMCP (07/2025) - SIURS (01/2025)	
<b>Objeto:</b>	CONSTRUÇÃO DE UNIDADE BÁSICA DE SAÚDE PORTE 1 - ÁREA CONSTRUÍDA: 389,78 m²			
<b>Local da Obra:</b>	RUA "F" - BAIRRO BELA VISTA - QUADRA 165 - LOTE 17	<b>BDI GERAL</b>	25,00%	1,25
<b>Resp. Técnico:</b>	MARUZA BAPTISTA - CAU 28510-2A	<b>BDI DE EQUIPAMENTO</b>	11,10%	1,1110

Itens	931 CRSE	Fita adesiva 18mm	Material	m	0,230000	0,36	0,36	
Itens	0930 CRSE	Ducha higiênica com registro, lava mãos, tel. 1084 (27) X/27 CR. 66 DEC/04 de 2014	Material	un	1,000000	801,43	801,43	
			MO sem	10,41	-5,00	0,00	MO com LS =>	10,41

**Observação**  
Composição de Referência CRSE 9303. A composição da unidade para os itens de e a mão de obra conforme a base SINAPI, garantindo maior aderência aos parâmetros de mercado e normativas vigentes. Apenas os itens que não possuem composição na base SINAPI.

Composição	Código Banco	Descrição	Tipo	Und	Quant.	Valor Unit	Total	
Composição	0933 SINAPI	BARRA DE APOIO, RETA, EM AÇO INOX, COM. DIAM. 41,14mm, JACAREACANGA/PA	Instalação	un	1,000000	224,11	224,11	
Composição	06509 SINAPI	PEDREIRA COM ENCARGOS COMPLEMENTARES	Item SINAPI	un	3,000000	30,75	9,21	
Itens	13577 CRSE	Barra de apoio, reta, em aço inox, Ø=40mm, Ø=1,14" - Jacareacangá/PA	Material	un	1,000000	214,30	214,30	
			MO sem	6,28	-5,00	0,00	MO com LS =>	6,28

**Observação**  
Composição de Referência CRSE 13114. A composição da unidade para os itens de e a mão de obra conforme a base SINAPI, garantindo maior aderência aos parâmetros de mercado e normativas vigentes. Apenas os itens que não possuem composição na base SINAPI.

Composição	Código Banco	Descrição	Tipo	Und	Quant.	Valor Unit	Total	
Composição	103867 SINAPI	BARRA DE APOIO, RETA, EM AÇO INOX POLIDO, COMPRIMENTO 70CM, FIXADA NA PAREDE - FORNECIMENTO E MONTAGEM COM ENCARGOS COMPLEMENTARES	Instalação e Mão de obra	un	1,000000	353,86	353,86	
Composição	06516 SINAPI	DESMANADOR COM ENCARGOS COMPLEMENTARES	Item SINAPI	un	0,366000	26,11	7,59	
Composição	06287 SINAPI	DESMANADOR DE VIDRO HIDRÁULICO COM ENCARGOS COMPLEMENTARES	Item SINAPI	un	0,948000	30,01	29,49	
Itens	00004571 SINAPI	PARAFUSO NIQUELADO 2 1/2" COM ACABAMENTO OSMANADO PARA FICAR PEÇA SANEAMENTO, INCLUI PORCA CEBSA	Material	un	2,000000	21,18	12,00	
Itens	00002056 SINAPI	BARRA DE APOIO, RETA, EM AÇO INOX POLIDO, COMPRIMENTO 70CM, DIÂMETRO MÍNIMO 2 CM	Material	un	1,000000	199,81	199,81	
			MO sem	24,12	-5,00	0,00	MO com LS =>	24,12

Composição	Código Banco	Descrição	Tipo	Und	Quant.	Valor Unit	Total	
Composição	0932 05 Pacote	RALO SECOS PVC QUADRADO 15x15 COM CANELA	S2	un	1,000000	120,12	120,12	
Composição	06207 SINAPI	ENCANADOR OU BOMBEIRO HIDRÁULICO COM ENCARGOS COMPLEMENTARES	Item SINAPI	un	0,864000	30,01	25,92	
Composição	06368 SINAPI	ALUMINÁRIO ENCANADOR OU BOMBEIRO HIDRÁULICO COM ENCARGOS COMPLEMENTARES	Item SINAPI	un	0,864000	26,07	21,88	
Itens	00011331 SINAPI	CANELA PVC 90 PVC BRANCA, QUADRADA, 15X 15 MM, PARA RALOS E CAIXAS	Material	un	1,000000	-1,99	11,19	
Itens	000396 SBC	SOLUÇÃO LIMPA-DEGRASANTE PARA PVC C/EMALAGEM 250cc	Material	un	1,200000	28,05	6,21	
Itens	00021056 SINAPI	RALO FECHO COM REGULADOR, QUADRADO 150 X 150 MM	Material	un	1,000000	54,55	54,55	
Itens	000369 SBC	ADESIVO PARA PVC (carga de 75 gramas)	Material	un	1,100000	16,00	1,59	
			MO sem	81,70	-5,00	0,00	MO com LS =>	81,70

**Observação**  
Composição de Referência SBC 053637. Alteração do item SBC 007200 para o item SINAPI 00021056.

Composição	Código Banco	Descrição	Tipo	Und	Quant.	Valor Unit	Total
Composição	0933 44 Pacote	ESTRUTURA DE CHAMADA DE LITO, COM INTERRUPTOR DE EMERGÊNCIA COM COMANDOS DE CHAMADA, EMERGENCIA E SINALIZADOR COM ENCARGOS COMPLEMENTARES	Instalação	un	1,000000	524,54	524,54
Composição	06370 SINAPI	ELETRICISTA COM ENCARGOS COMPLEMENTARES	Item SINAPI	un	0,500000	25,11	12,56
Composição	06284 SINAPI	ELETRICISTA COM ENCARGOS COMPLEMENTARES	Item SINAPI	un	0,500000	31,05	15,54



Proponente:	PREFEITURA MUNICIPAL DE DOM ELISEU/PA	Município/UF:	JACAREACANGA/PA
Concedente:	MINISTÉRIO DA SAÚDE - PROGRAMA NOVO PAC	Bancos:	SINAPI (07/2025) - CPOS/CDHU (06/2025) - SBC (08/2025) - CRSE (08/2025) - IOPES (05/2025) - EMOP (07/2025) - SIURB (01/2025)
Objeto:	CONSTRUÇÃO DE UNIDADE BÁSICA DE SAÚDE PORTE 1 - ÁREA CONSTRUÍDA: 389,78 m²	BDI GERAL	25,00% 1,25
Local da Obra:	RUA "F" - BAIRRO BELA VISTA - QUADRA 165 - LOTE 17	BDI DE EQUIPAMENTO	11,10% 1,1110
Resp. Técnico:	MARUZA BAPTISTA - CAU 28510-2A		

Itens	13362 EMOP	ESTACAO DE CHAMADA DE LEITO HOSPITALAR, COM TER. DE EMERG. C/COM. DE CHAMADAS, E MBRG. PRES. FLUXO SOBRE	Materia	LN	1,000000	195,95	195,95
			Mód sem	18 20	-5**	0,00 VC com LS**	18,20

**Observação**

Conexão de Referência EMOP 10.07C.0720.0. A composição foi elaborada para atender os itens e a obra conforme o base SINAPI, garantindo maior aderência aos preços de mercado e normativas vigentes. Apóse os itens que não possuem correspondência

15.1.1	Código Banco	Descrição	Tipo	Und	Quant	Valor Unit	Total
Composição	13362 EMOP	AUXILIAR DE ENCANADOR DO BOMBEIRO HIDRÁULICO COM ENCARGOS COMPLEMENTARES	LN	1,000000	75,00	75,00	75,00
Composição	88248 SINAPI	AUXILIAR DE ENCANADOR DO BOMBEIRO HIDRÁULICO COM ENCARGOS COMPLEMENTARES	LN	3,198000	25,07	79,24	79,24
Composição	88248 SINAPI	ENCANADOR DO BOMBEIRO HIDRÁULICO COM ENCARGOS COMPLEMENTARES	M	3,198000	30,91	99,15	99,15
Material			Materia				
Itens	042348 SBC	ACOPLEMETO BOMBO EM FERRO PLANO DO RAMURADO DN 50mm	Materia	LN	1,000000	20,49	20,49
Itens	042350 SBC	JUNTA RAPID PEÇA F FLEVEDO JR 50x1 50mm x 19,5mm	Materia	LN	1,000000	48,56	48,56
			Mód sem	3 99	-5**	0,00 VC com LS**	3,99

**Observação**

Conexão de Referência SBC 056663. A composição foi elaborada para atender os itens e a obra conforme o base SINAPI, garantindo maior aderência aos parâmetros de mercado normativas vigentes. Apóse os itens que não possuem correspondência na base

15.1.2	Código Banco	Descrição	Tipo	Und	Quant	Valor Unit	Total
Composição	119339 SINAPI	REGISTRO DE ESPERA PVC, RODAVEL, COM VOLANTE, 1/2", FORNECIMENTO E INSTALAÇÃO AF 282021	Vendas e Registro de	LN	1,000000	61,49	61,49
Composição	88248 SINAPI	ENCANADOR DO BOMBEIRO HIDRÁULICO COM ENCARGOS COMPLEMENTARES	LN	2,202000	25,49	56,09	56,09
Composição	88248 SINAPI	ENCANADOR DO BOMBEIRO HIDRÁULICO COM ENCARGOS COMPLEMENTARES	LN	3,203000	20,91	66,99	66,99
Material	00611872 SINAPI	REGISTRO DE ESPERA PVC, COM VOLANTE, VS. RODAVEL, DN 1/2", COM CORPO DIVIDIDO	Materia	LN	1,000000	46,73	46,73
Material	0003748 SINAPI	FITA VEDACAOSSICA EM TPEE, ROLLO DE 18 MM X 25 M X 3,00	Materia	LN	3,016000	13,82	41,85
			Mód sem	9 20	-5**	0,00 VC com LS**	9,20

15.1.3	Código Banco	Descrição	Tipo	Und	Quant	Valor Unit	Total
Composição	84402 SINAPI	REGISTRO DE ESPERA PVC, SOLDAVEL, COM VOLANTE, DN 3/4", FORNECIMENTO E INSTALAÇÃO AF 092021	Vendas e Registro de	LN	1,000000	54,97	54,97
Composição	88248 SINAPI	ENCANADOR DO BOMBEIRO HIDRÁULICO COM ENCARGOS COMPLEMENTARES	LN	3,113000	30,01	94,98	94,98
Composição	88248 SINAPI	AUXILIAR DE ENCANADOR DO BOMBEIRO HIDRÁULICO COM ENCARGOS COMPLEMENTARES	LN	2,113000	25,07	52,94	52,94
Material	00000960 SINAPI	ADERSIVO PLASTICO PARA PVC, FRASCO COM 175 G	Materia	LN	3,271000	24,81	80,75
Material	00011872 SINAPI	REGISTRO DE ESPERA PVC, COM VOLANTE, VS. SOLDAVEL, DN 1/2", COM CORPO DIVIDIDO	Materia	LN	1,000000	45,43	45,43
Material	00020083 SINAPI	SOLUÇÃO PREPARADORA LIMPADORA PARA PVC, FRASCO COM 1000 CM3	Materia	LN	2,518000	85,43	213,53
Material	00033353 SINAPI	TUBO VASOEM FLEXIVIL CORRUPITA, 3RAC 100	Materia	LN	7,011400	7,76	54,41
			Mód sem	4 14	-5**	0,00 VC com LS**	4,14

15.1.4	Código Banco	Descrição	Tipo	Und	Quant	Valor Unit	Total
Composição	84402 SINAPI	CURVA 90 GRAUS, PVC, SOLDAVEL, DN 60 MM, INSTALADO EM RESERVAÇÃO PREDIAL DE ÁGUA, FORNECIMENTO E	Instalação e Mão de	LN	1,000000	55,44	55,44
Composição	88248 SINAPI	ENCANADOR DO BOMBEIRO HIDRÁULICO COM ENCARGOS COMPLEMENTARES	LN	2,188000	30,01	65,65	65,65
Composição	88248 SINAPI	AUXILIAR DE ENCANADOR DO BOMBEIRO HIDRÁULICO COM ENCARGOS COMPLEMENTARES	LN	2,188000	25,07	54,72	54,72
Material	00020083 SINAPI	SOLUÇÃO PREPARADORA LIMPADORA PARA PVC, FRASCO COM 1000 CM3	Materia	LN	2,989000	85,43	254,59
Material	00011872 SINAPI	CURVA DE PVC 90 GRAUS, SOLDAVEL, 60 MM, COM UNIFORM, PARA ÁGUA FRIA PREDIAL	Materia	LN	1,000000	40,88	40,88
Material	00020083 SINAPI	LIMALHA PARA FOLHA, CORREDORA, 3RAC 100	Materia	LN	3,021000	2,28	6,89
Material	0000722 SINAPI	AUXILIAR PLASTICO PARA PVC, FRASCO COM 1000 CM3	Materia	LN	3,021000	19,40	58,99
			Mód sem	6 91	-5**	0,00 VC com LS**	6,91



<b>Proponente:</b>	PREFEITURA MUNICIPAL DE DOM ELISEU/PA	<b>Município/UF:</b>	JACAREACANGA/PA		
<b>Concedente:</b>	MINISTÉRIO DA SAÚDE - PROGRAMA NOVO PAC	<b>Bancos:</b>	SINAPI (07/2025) - CPOSCDHU (06/2025) - SBC (08/2025) - CRSE (06/2025) - IOPE (05/2025) - EMOP (07/2025) - SIURE (01/2025)		
<b>Objeto:</b>	CONSTRUÇÃO DE UNIDADE BÁSICA DE SAÚDE PORTE 1 - ÁREA CONSTRUÍDA: 389,78 m²	<b>BDI GERAL</b>	25,00%	1,25	
<b>Local da Obra:</b>	RUA "F" - BAIRRO BELA VISTA - QUADRA 165 - LOTE 17	<b>BDI DE EQUIPAMENTO</b>	11,10%	1,110	
<b>Resp. Técnico:</b>	MARUZA BAPTISTA - CAU 28510-2A				

Código Banco	Descrição	Tipo	Und	Quant.	Valor Unit	Total
15.15	ADAPTADOR CURTO COM BOLSA E ROSCA PARA REGISTRO, PVC, SOLDÁVEL, DN 50 MM X 1/2", INSTALADO EM	Instalações Hidráulicas	LN	1,000000	12,17	12,17
Composição	ADUJAR DE ENCANADOUR DO BOMBEIRO HIDRÁULICO COM ENCAIXES COMPLEMENTARES	Und SINAPI - Cabeçote	H	2,083400	26,07	2,34
Composição	ENCANADOUR DO BOMBEIRO HIDRÁULICO COM ENCAIXES COMPLEMENTARES	Und SINAPI - Cabeçote	H	2,083400	50,01	2,80
Material	FITA VEDA ROSCA EM FITE, ROLO DE 18 MM X 50 M (L.A.C.)	Material	LN	2,000000	15,83	0,53
Material	ALICATA PLÁSTICO PARA PVC FRASCO COM 1/2"	Madeira	LN	1,048300	75,40	0,51
Material	SOLUÇÃO PREPARADORA LIMPADORA PARA PVC FRASCO COM 1000 CM3	Material	LN	1,011000	85,43	0,58
Material	LIXA D'ÁGUA EM FOLHA, COR PRETA, 36x115	Material	LN	2,007800	2,23	0,01
Material	ADAPTADOR PVC SOLDÁVEL CURTO COM BOLSA E ROSCA, 50 MM X 1/2", PARA ÁGUA FRIA	Material	LN	1,000000	5,35	0,35
		M0 sem	3,42	0,00	VC com LS =>	3,42

Código Banco	Descrição	Tipo	Und	Quant.	Valor Unit	Total
15.16	CURVA 90 GRAUS, PVC, SOLDÁVEL, DN 50MM, INSTALADO EM RAMAL DE DISTRIBUIÇÃO DE ÁGUA - FORNECIMENTO E	Instalações Hidráulicas	LN	1,000000	31,29	31,29
Composição	ALUJAR DE ENCANADOUR DO BOMBEIRO HIDRÁULICO COM ENCAIXES COMPLEMENTARES	Und SINAPI - Cabeçote	H	1,229800	26,07	3,28
Composição	ENCANADOUR DO BOMBEIRO HIDRÁULICO COM ENCAIXES COMPLEMENTARES	Und SINAPI - Cabeçote	H	1,229800	30,01	3,58
Material	ALICATA PLÁSTICO PARA PVC FRASCO COM 1/2"	Material	LN	2,018900	75,80	1,24
Material	CURVA DE PVC 90 GRAUS, SOLDÁVEL, 50 MM, COR MARROM, PARA ÁGUA FRIA PRECAL	Material	LN	1,000000	15,54	15,54
Material	SOLUÇÃO PREPARADORA LIMPADORA PARA PVC FRASCO COM 1000 CM3	Material	LN	1,020000	85,73	1,87
Material	LIXA D'ÁGUA EM FOLHA, COR PRETA, 36x115	Material	LN	2,061000	2,28	0,11
		M0 sem	8,41	0,00	VC com LS =>	8,41

Código Banco	Descrição	Tipo	Und	Quant.	Valor Unit	Total
15.17	TUBO PVC, SOLDÁVEL, DE 50MM, INSTALADO EM RAMAL DE DISTRIBUIÇÃO DE ÁGUA - FORNECIMENTO E INSTALAÇÃO	Instalações Hidráulicas	M	1,000000	34,22	34,22
Composição	ADUJAR DE ENCANADOUR DO BOMBEIRO HIDRÁULICO COM ENCAIXES COMPLEMENTARES	Und SINAPI - Cabeçote	H	2,287000	26,07	0,71
Composição	ENCANADOUR DO BOMBEIRO HIDRÁULICO COM ENCAIXES COMPLEMENTARES	Und SINAPI - Cabeçote	H	2,287000	30,41	0,83
Material	TUBO PVC, SOLDÁVEL, DE 50 MM, ÁGUA FRIA (PRECAL)	Material	M	1,000000	15,51	15,42
Material	LIXA D'ÁGUA EM FOLHA, COR PRETA, 36x115	Material	LN	1,012000	2,23	0,56
		M0 sem	9,82	0,00	VC com LS =>	9,82

Código Banco	Descrição	Tipo	Und	Quant.	Valor Unit	Total
15.18	HORÍMETRO EM BRONZE, DIÂMETRO DE 40 MM (1/2")	Instalações Hidráulicas	LN	1,000000	1.075,07	1.075,07
Composição	PARAFUSO DE CROMIUM NÍQUEL 4,8x7,0 MM ENCAIXAR COM OS PARAFUSOS	Und SINAPI - Cabeçote	H	1,200000	94,01	35,06
Composição	ADUJAR DE ENCANADOUR DO BOMBEIRO HIDRÁULICO COM ENCAIXES COMPLEMENTARES	Und SINAPI - Cabeçote	H	1,200000	26,07	40,08
Material	ALICATA PLÁSTICO PARA PVC FRASCO COM 1/2"	Material	LN	1,000000	1.012,80	1.012,80
		M0 sem	44,00	0,00	VC com LS =>	44,00
		Vel. de	204,10		Vel. com EDI =>	1.283,23

**Observação:** Composição de Referência - CPOSCDHU 05/01/13 - A composição foi usada para avaliar os preços e a mão de obra conforme a esse SINAPI, portanto, não são obrigatórias as quantidades de materiais e mão de obra utilizadas. Apenas os materiais que não possuem correspondência no SINAPI.

Código Banco	Descrição	Tipo	Und	Quant.	Valor Unit	Total
15.19	REGISTRO DE DÁVETA BRUNO, LATAZ, ROSCÁVEL, 3/4" - FORNECIMENTO E INSTALAÇÃO, AF_09/2021	Valvulas e Registros para	LN	1,000000	31,20	31,20



<b>Proponente:</b>	PREFEITURA MUNICIPAL DE DOM ELISEU/PA	<b>Município/UF:</b>	JACAREACANGA/PA
<b>Concedente:</b>	MINISTÉRIO DA SAÚDE - PROGRAMA NOVO PAC	<b>Bancos:</b>	SINAPI (07/2025) - CPOS/CDHU (06/2025) - SBC (05/2025) - ORSE (08/2025) - IOPES (05/2025) - EMCP (07/2025) - SIURB (01/2025)
<b>Objeto:</b>	CONSTRUÇÃO DE UNIDADE BÁSICA DE SAÚDE PORTE 1 - ÁREA CONSTRUÍDA: 389,78 m²	<b>BDI GERAL</b>	25,00%
<b>Local da Obra:</b>	RUA "F" - BAIRRO BELA VISTA - QUADRA 165 - LOTE 17	<b>BDI DE EQUIPAMENTO</b>	1,25
<b>Resp. Técnico:</b>	MARUZA BAPTISTA - CAU 28510-2A		11,10% 1,1110

Composição	88348 SINAPI	ALIJAR DE ENCANADOR DO BOMBE RO HIDRAULICO COM ENCAIXES COMPLEMENTARES	Linha SINAPI - Cálculos e	M	3,1102000	26,07	3,78	
Composição	88349 SINAPI	ENCANADOR DO BOMBEIRO HIDRAULICO COM ENCAIXES COMPLEMENTARES	Linha SINAPI - Cálculos e	M	3,1102000	30,00	3,80	
Material	0003140 SINAPI	RITA VEDA ROSCA EM FITA, ROLO DE 16 MM X 50 M (L X C)	Material	UN	0,0100000	13,83	0,14	
Material	0006015 SINAPI	REGISTRO GAVETA BRUTO EM LATAO FORLADO, BITOLA 1/2"	Material	UN	1,0000000	35,00	25,00	
			MU sem	4,03	-5--	0,00	VC com LS --	4,03

	Código Banco	Descrição	Tipo	Und	Quant	Valor Unit	Total	
16.1.10	88348 SINAPI	REGISTRO DE GAVETA BRUTO LATAO, ROSCÁVEL, 1/2", COM ACABAMENTO E CANOPLA CROMADOS - FORNECIMENTO E	Valor e Registro por a	UN	1,0000000	129,48	129,48	
Composição	88347 SINAPI	ENCANADOR DO BOMBEIRO HIDRAULICO COM ENCAIXES COMPLEMENTARES	Linha SINAPI - Cálculos e	M	3,3748000	30,00	11,23	
Composição	88348 SINAPI	ALIJAR DE ENCANADOR DO BOMBE RO HIDRAULICO COM ENCAIXES COMPLEMENTARES	Linha SINAPI - Cálculos e	M	3,3748000	26,07	9,33	
Material	0003140 SINAPI	RITA VEDA ROSCA EM FITA, ROLO DE 16 MM X 50 M (L X C)	Material	UN	0,0100000	13,83	0,35	
Material	0006015 SINAPI	REGISTRO GAVETA COM ACABAMENTO E CANOPLA CROMADOS, SIMPLES, BITOLA 1/2"	Material	UN	1,0000000	108,59	108,59	
			MU sem	14,73	-5--	0,00	VC com LS --	14,73

	Código Banco	Descrição	Tipo	Und	Quant	Valor Unit	Total	
16.1.11	88347 SINAPI	REGISTRO DE GAVETA BRUTO LATAO, ROSCÁVEL, 1/2", COM ACABAMENTO E CANOPLA CROMADOS, FORNECIMENTO E	Valor e Registro por a	UN	1,0000000	133,31	133,31	
Composição	88347 SINAPI	ENCANADOR DO BOMBEIRO HIDRAULICO COM ENCAIXES COMPLEMENTARES	Linha SINAPI - Cálculos e	M	3,2211000	30,00	6,65	
Composição	88348 SINAPI	ALIJAR DE ENCANADOR DO BOMBE RO HIDRAULICO COM ENCAIXES COMPLEMENTARES	Linha SINAPI - Cálculos e	M	3,2211000	26,69	5,54	
Material	0003140 SINAPI	RITA VEDA ROSCA EM FITA, ROLO DE 16 MM X 50 M (L X C)	Material	UN	0,0100000	13,83	0,11	
Material	0006015 SINAPI	REGISTRO GAVETA COM ACABAMENTO E CANOPLA CROMADOS, SIMPLES, BITOLA 1/2"	Material	UN	1,0000000	91,00	61,00	
			MU sem	0,11	-0--	0,00	VC com LS --	0,11

	Código Banco	Descrição	Tipo	Und	Quant	Valor Unit	Total	
16.1.12	88348 SINAPI	REGISTRO DE PRESSAO BRUTO LATAO, ROSCÁVEL, 1/2", COM ACABAMENTO E CANOPLA CROMADOS - FORNECIMENTO E	Valor e Registro por a	UN	1,0000000	69,84	69,84	
Composição	88347 SINAPI	ALIJAR DE ENCANADOR DO BOMBE RO HIDRAULICO COM ENCAIXES COMPLEMENTARES	Linha SINAPI - Cálculos e	M	2,2212000	29,67	5,74	
Composição	88348 SINAPI	ENCANADOR DO BOMBEIRO HIDRAULICO COM ENCAIXES COMPLEMENTARES	Linha SINAPI - Cálculos e	M	2,2212000	30,00	6,68	
Material	0003140 SINAPI	RITA VEDA ROSCA EM FITA, ROLO DE 16 MM X 50 M (L X C)	Material	UN	1,0000000	57,53	57,53	
Material	0006015 SINAPI	RITA VEDA ROSCA EM FITA, ROLO DE 16 MM X 50 M (L X C)	Material	UN	1,0100000	13,83	0,14	
			MU sem	0,11	-5--	0,00	VC com LS --	0,11

	Código Banco	Descrição	Tipo	Und	Quant	Valor Unit	Total	
16.1.13	82105 SINAPI	TUBO DE AÇO GALVANIZADO COM COSTURA, CLASSE MEDIA, DN-40 (1 1/2"), CONEXAO ROSQUEADA, INSTALADO EM REDE	Instalações de Gas e	M	1,0000000	64,23	64,23	
Composição	88347 SINAPI	ENCANADOR DO BOMBEIRO HIDRAULICO COM ENCAIXES COMPLEMENTARES	Linha SINAPI - Cálculos e	M	1,3948000	30,00	5,93	
Composição	88348 SINAPI	ALIJAR DE ENCANADOR DO BOMBE RO HIDRAULICO COM ENCAIXES COMPLEMENTARES	Linha SINAPI - Cálculos e	M	1,3948000	26,67	4,86	
Material	0003140 SINAPI	TUBO AÇO GALVANIZADO COM COSTURA, CLASSE MEDIA, DN 1 1/2", E=11,27 MM, PESO 13,61* (50M (PBR 5580))	Material	M	1,0200000	51,54	53,55	
			MU sem	7,11	-5--	0,00	VC com LS --	7,11

	Código Banco	Descrição	Tipo	Und	Quant	Valor Unit	Total	
16.1.14	82106 SINAPI	TUBO DE AÇO GALVANIZADO COM COSTURA, CLASSE MEDIA, CONEXAO RÁPIDA, DN-60 (2 1/2"), INSTALADO EM	Instalações de Gas e	M	1,0000000	112,69	112,69	
Composição	88347 SINAPI	ENCANADOR DO BOMBEIRO HIDRAULICO COM ENCAIXES COMPLEMENTARES	Linha SINAPI - Cálculos e	M	1,3948000	30,00	6,18	
Composição	88348 SINAPI	ALIJAR DE ENCANADOR DO BOMBE RO HIDRAULICO COM ENCAIXES COMPLEMENTARES	Linha SINAPI - Cálculos e	M	1,3948000	26,69	4,89	
Material	0003140 SINAPI	TUBO AÇO GALVANIZADO COM COSTURA, CLASSE MEDIA, DN 2 1/2", E=11,89 MM, PESO 19,91* (50M (PBR 5000))	Material	M	1,0300000	92,24	96,53	
			MU sem	11,22	-3--	0,00	VC com LS --	11,22



<b>Proponente:</b>	PREFEITURA MUNICIPAL DE DOM ELISEU/PA	<b>Município/UF:</b>	JACARECANGA/PA
<b>Concedente:</b>	MINISTÉRIO DA SAÚDE - PROGRAMA NOVO PAC	<b>Banco:</b>	SINAPI (07/2025) - CPOSCDHU (06/2025) - SBC (08/2025) - ORSE (08/2025) - ICPS (05/2025) - EMOP (07/2025) - SIURE (01/2025)
<b>Objeto:</b>	CONSTRUÇÃO DE UNIDADE BÁSICA DE SAÚDE PORTE 1 - ÁREA CONSTRUÍDA: 389,78 m²	<b>BDI GERAL:</b>	25,00% 1,25
<b>Local da Obra:</b>	RUA "F" - BAIRRO BELA VISTA - QUADRA 165 - LOTE 17	<b>BDI DE EQUIPAMENTO:</b>	11,10% 1,1110
<b>Resp. Técnico:</b>	MARUZA BAPTISTA - CAU 28510-2A		

Código Banco	Descrição	Tipo	Und	Quant	Valor Unit	Total
15.1.15	UNHA DE REDUÇÃO, PVC, SOLDÁVEL, DN 20MM X 20MM, INSTALADO EM RAMAL OU SUBRAMAL DE ÁGUA - FORNECIMENTO	Instalações/Produtos de	UN	1,000000	7,67	7,67
Composição	UNHA DE REDUÇÃO DE BOMBEIRO HIDRÁULICO COM ENCARÇOS COMPLEMENTARES	Instalações/Produtos de	H	0,004400	25,67	2,38
Composição	UNHA DE REDUÇÃO DE BOMBEIRO HIDRÁULICO COM ENCARÇOS COMPLEMENTARES	Instalações/Produtos de	H	0,004400	25,67	2,38
Material	UNHA D'ÁGUA EM FOLHA, COR PRETA, SRAC 100	Material	UN	0,031500	2,23	0,07
Material	ADESIVO PLÁSTICO PARA PVC, FRASCO COM 750G GR	Material	UN	0,005500	75,40	0,44
Material	SOLUÇÃO PREPARADORA E LIMPA D'ÁGUA PARA PVC, FRASCO COM 1000 CMS	Material	UN	0,000800	85,43	0,09
Material	UNHA DE REDUÇÃO SOLDÁVEL, PVC, 25 MM X 20 MM, PARA ÁGUA FRIA PREDIAL	Material	UN	1,000000	1,68	1,68
		MO sem	3,85	-S--	0,00 VC com LS --	3,85

Código Banco	Descrição	Tipo	Und	Quant	Valor Unit	Total
15.1.16	UNHA COM ROSCA, PVC, SOLDÁVEL, DN 10MM X 1/2", INSTALADO EM PRAÇA DE ÁGUA - FORNECIMENTO E	Instalações/Produtos de	UN	1,000000	28,35	28,35
Composição	UNHA DE REDUÇÃO DE BOMBEIRO HIDRÁULICO COM ENCARÇOS COMPLEMENTARES	Instalações/Produtos de	H	0,073600	25,07	1,84
Composição	UNHA DE REDUÇÃO DE BOMBEIRO HIDRÁULICO COM ENCARÇOS COMPLEMENTARES	Instalações/Produtos de	H	0,073600	25,07	1,84
Material	UNHA DE REDUÇÃO DE BOMBEIRO HIDRÁULICO COM ENCARÇOS COMPLEMENTARES	Material	UN	0,017500	74,40	0,97
Material	UNHA SOLDÁVEL COM ROSCA, PVC, 10MM X 1/2", PARA ÁGUA FRIA PREDIAL	Material	UN	1,000000	21,61	21,61
Material	SOLUÇÃO PREPARADORA E LIMPA D'ÁGUA PARA PVC, FRASCO COM 1000 CMS	Material	UN	0,016500	36,48	1,49
Material	UNHA D'ÁGUA EM FOLHA, COR PRETA, SRAC 100	Material	UN	0,016100	5,28	0,83
		MO sem	2,69	-S--	0,00 VC com LS --	2,69
		Valor do	5,36		Valor com BDI --	33,71

Código Banco	Descrição	Tipo	Und	Quant	Valor Unit	Total
15.1.17	ADAPTADOR CURTO COM BOLSA E ROSCA PARA REGISTRO, PVC, SOLDÁVEL, DN 25 MM X 3/4", INSTALADO EM	Instalações/Produtos de	UN	1,000000	3,95	3,95
Composição	ADAPTADOR DE BOMBEIRO HIDRÁULICO COM ENCARÇOS COMPLEMENTARES	Instalações/Produtos de	H	0,008800	30,61	1,08
Composição	ADAPTADOR DE BOMBEIRO HIDRÁULICO COM ENCARÇOS COMPLEMENTARES	Instalações/Produtos de	H	0,008800	30,61	1,08
Material	ADAPTADOR DE BOMBEIRO HIDRÁULICO COM ENCARÇOS COMPLEMENTARES	Material	UN	0,005900	25,87	0,96
Material	RITA VEDA ROSCA EM PTFE, ROLO DE 18 MM X 50 M.D. X C	Material	UN	0,005900	13,83	0,07
Material	ADESIVO PLÁSTICO PARA PVC, FRASCO COM 750G GR	Material	UN	0,003500	75,40	0,23
Material	SOLUÇÃO PREPARADORA E LIMPA D'ÁGUA PARA PVC, FRASCO COM 1000 CMS	Material	UN	0,004600	85,43	0,34
Material	ADAPTADOR PVC SOLDÁVEL, CURTO COM BOLSA E ROSCA, 25MM X 3/4", PARA ÁGUA FRIA	Material	UN	1,000000	1,67	1,67
		MO sem	1,39	-S--	0,00 VC com LS --	1,39
		Valor do	0,72		Valor com BDI --	2,17

Código Banco	Descrição	Tipo	Und	Quant	Valor Unit	Total
15.1.18	ADAPTADOR CURTO COM BOLSA E ROSCA PARA REGISTRO, PVC, SOLDÁVEL, DN 50MM X 1 1/4", INSTALADO EM RAMAL DE	Instalações/Produtos de	UN	1,000000	10,74	10,74
Composição	ADAPTADOR DE BOMBEIRO HIDRÁULICO COM ENCARÇOS COMPLEMENTARES	Instalações/Produtos de	H	0,009900	30,61	3,05
Composição	ADAPTADOR DE BOMBEIRO HIDRÁULICO COM ENCARÇOS COMPLEMENTARES	Instalações/Produtos de	H	0,009900	25,07	2,27
Material	SOLUÇÃO PREPARADORA E LIMPA D'ÁGUA PARA PVC, FRASCO COM 1000 CMS	Material	UN	0,010500	85,43	1,49
Material	ADESIVO PLÁSTICO PARA PVC, FRASCO COM 750G GR	Material	UN	0,012600	75,40	0,97
Material	UNHA D'ÁGUA EM FOLHA, COR PRETA, SRAC 100	Material	UN	0,002600	2,28	0,09
Material	ADAPTADOR PVC SOLDÁVEL, CURTO COM BOLSA E ROSCA, 50 MM X 1 1/4", PARA ÁGUA FRIA	Material	UN	1,000000	10,10	10,10
		MO sem	4,76	-S--	0,00 VC com LS --	4,76
		Valor do	3,73		Valor com BDI --	15,47

Código Banco	Descrição	Tipo	Und	Quant	Valor Unit	Total
15.1.19	BOLHA DE REDUÇÃO D'ÁGUA, PVC, SOLDÁVEL, DN 22 X 25 MM, INSTALADO EM RAMAL OU SUBRAMAL DE ÁGUA	Instalações/Produtos de	UN	1,000000	8,75	8,75



<b>Proponente:</b>	PREFEITURA MUNICIPAL DE DOM ELISEU/PA	<b>Município/UF:</b>	JACAREACANGA/PA		
<b>Concedente:</b>	MINISTÉRIO DA SAÚDE - PROGRAMA NOVO PAC	<b>Bancos:</b>	SINAPI (07/2025) - CPOS/CDHU (06/2025) - SBC (08/2025) - ORSE (06/2025) - IOPEIS (05/2025) - EMOP (07/2025) - SIURE (01/2025)		
<b>Objeto:</b>	CONSTRUÇÃO DE UNIDADE BÁSICA DE SAÚDE PORTE 1 - ÁREA CONSTRUÍDA: 399,78 m²	<b>BDI GERAL</b>	25,00%	1,25	
<b>Local da Obra:</b>	RUA "F" - BAIRRO BELA VISTA - QUADRA 165 - LOTE 17	<b>BDI DE EQUIPAMENTO</b>	11,10%	1,1110	
<b>Resp. Técnico:</b>	MARUZA BAPTISTA - CAU 28510-2A				

Composição	Código/Banco	Descrição	Tipo	Und	Quant	Valor Unit	Total
Composição	82377 SINAPI	ENCANADOR OU BOMBEIRO HIDRÁULICO COM ENCARÇOS COMPLEMENTARES	Linha SINAPI - Cabeleira	H	3,1111000	30,01	3,28
Composição	82378 SINAPI	AUXÍLIAR DE ENCANADOR DO BOMBEIRO HIDRÁULICO COM ENCARÇOS COMPLEMENTARES	Linha SINAPI - Cabeleira	H	3,1111000	26,07	2,76
Instalação	000022 SINAPI	ADESIVO PLÁSTICO PARA PVC, FRASCO COM 180G GR	Materia	UN	1,0000000	75,40	0,81
Instalação	00003833 SINAPI	LIXA D'ÁGUA EM FOLHA, COR PRETA, 3RAC, 100	Materia	UN	3,0571000	2,28	0,08
Instalação	00003833 SINAPI	SOLUÇÃO PREPARADORA LIMPADORA PARA PVC, FRASCO COM 1000 ONS	Materia	UN	3,0000000	85,43	0,61
Instalação	00000329 SINAPI	BUCHA DE REDUÇÃO DE PVC, SOLDÁVEL, CURTA, COM 32 X 25 MM, PARA ÁGUA FRIA FRIEDAL	Materia	UN	1,0000000	1,74	1,14
			MU sem	4,07	5,00	0,00 VC com LS	4,07
			Valor de	1,05		Valor com ECI	10,42

15.120	Código/Banco	Descrição	Tipo	Und	Quant	Valor Unit	Total
Composição	103098 SINAPI	BUCHA DE REDUÇÃO LONGA PVC, SOLDÁVEL, DN 50 X 25 MM, INSTALADO EM PRUMADA DE ÁGUA - FORNECIMENTO E	Instalações Práticas de	UN	1,0000000	10,90	10,90
Composição	82378 SINAPI	AUXÍLIAR DE ENCANADOR DO BOMBEIRO HIDRÁULICO COM ENCARÇOS COMPLEMENTARES	Linha SINAPI - Cabeleira	H	3,0988000	26,07	1,85
Composição	82377 SINAPI	ENCANADOR DO BOMBEIRO HIDRÁULICO COM ENCARÇOS COMPLEMENTARES	Linha SINAPI - Cabeleira	H	3,0659000	30,01	1,97
Instalação	00001818 SINAPI	BUCHA DE REDUÇÃO DE PVC, SOLDÁVEL, LONGA, COM 50 X 25 MM, PARA ÁGUA FRIA FRIEDAL	Materia	UN	1,0000000	5,06	5,06
Instalação	00003833 SINAPI	LIXA D'ÁGUA EM FOLHA, COR PRETA, 3RAC, 100	Materia	UN	3,0140000	2,23	0,03
Instalação	0300022 SINAPI	ADESIVO PLÁSTICO PARA PVC, FRASCO COM 180G GR	Materia	UN	3,0118000	75,40	0,83
Instalação	00000881 SINAPI	SOLUÇÃO PREPARADORA LIMPADORA PARA PVC, FRASCO COM 1000 ONS	Materia	UN	3,0156000	85,43	1,98
			MU sem	2,41	5,00	0,00 VC com LS	2,41
			Valor de	2,06		Valor com ECI	17,95

15.121	Código/Banco	Descrição	Tipo	Und	Quant	Valor Unit	Total
Composição	104008 SINAPI	BUCHA DE REDUÇÃO LONGA PVC, SOLDÁVEL, DN 50 X 32 MM, INSTALADO EM RAMAL DE DISTRIBUIÇÃO DE ÁGUA -	Instalações Práticas de	UN	1,0000000	16,46	16,46
Composição	98045 SINAPI	AUXÍLIAR DE ENCANADOR DO BOMBEIRO HIDRÁULICO COM ENCARÇOS COMPLEMENTARES	Linha SINAPI - Cabeleira	H	2,1966000	25,07	3,27
Composição	82377 SINAPI	ENCANADOR DO BOMBEIRO HIDRÁULICO COM ENCARÇOS COMPLEMENTARES	Linha SINAPI - Cabeleira	H	3,1346000	30,01	3,89
Instalação	000022 SINAPI	ADESIVO PLÁSTICO PARA PVC, FRASCO COM 180G GR	Materia	UN	2,0128000	75,40	0,87
Instalação	00003833 SINAPI	BUCHA DE REDUÇÃO DE PVC, SOLDÁVEL, LONGA, COM 50 X 25 MM, PARA ÁGUA FRIA FRIEDAL	Materia	UN	1,0000000	0,85	0,85
Instalação	00003833 SINAPI	LIXA D'ÁGUA EM FOLHA, COR PRETA, 3RAC, 100	Materia	UN	3,0000000	2,23	0,06
Instalação	00000881 SINAPI	SOLUÇÃO PREPARADORA LIMPADORA PARA PVC, FRASCO COM 1000 ONS	Materia	UN	1,0000000	85,43	1,40
			MU sem	4,78	5,00	0,00 VC com LS	4,78
			Valor de	3,11		Valor com ECI	16,00

15.122	Código/Banco	Descrição	Tipo	Und	Quant	Valor Unit	Total
Composição	99049 SINAPI	CURVA 90 GRAUS, PVC, SOLDÁVEL, DN 50MM, INSTALADO EM PRUMADA DE ÁGUA - FORNECIMENTO E INSTALAÇÃO	Instalações Práticas de	UN	1,0000000	6,04	6,04
Composição	82378 SINAPI	AUXÍLIAR DE ENCANADOR DO BOMBEIRO HIDRÁULICO COM ENCARÇOS COMPLEMENTARES	Linha SINAPI - Cabeleira	H	3,0786000	25,07	1,76
Composição	82377 SINAPI	ENCANADOR DO BOMBEIRO HIDRÁULICO COM ENCARÇOS COMPLEMENTARES	Linha SINAPI - Cabeleira	H	3,0786000	30,01	3,11
Instalação	00018277 SINAPI	CURVA DE PVC 45 GRAUS, SOLDÁVEL, 25 MM, COR MARROM, PARA ÁGUA FRIA FRIEDAL	Materia	UN	1,0000000	2,04	2,04
Instalação	00000881 SINAPI	SOLUÇÃO PREPARADORA LIMPADORA PARA PVC, FRASCO COM 1000 ONS	Materia	UN	1,0000000	85,43	0,64
Instalação	000022 SINAPI	ADESIVO PLÁSTICO PARA PVC, FRASCO COM 180G GR	Materia	UN	1,0071000	75,40	0,53
Instalação	00003833 SINAPI	LIXA D'ÁGUA EM FOLHA, COR PRETA, 3RAC, 100	Materia	UN	3,0109000	2,23	0,03
			MU sem	2,58	5,00	0,00 VC com LS	2,58
			Valor de	1,62		Valor com ECI	0,66

15.123	Código/Banco	Descrição	Tipo	Und	Quant	Valor Unit	Total
Composição	99049 SINAPI	CURVA 90 GRAUS, PVC, SOLDÁVEL, DN 50MM, INSTALADO EM PRUMADA DE ÁGUA - FORNECIMENTO E INSTALAÇÃO	Instalações Práticas de	UN	1,0000000	5,08	6,06
Composição	82378 SINAPI	AUXÍLIAR DE ENCANADOR DO BOMBEIRO HIDRÁULICO COM ENCARÇOS COMPLEMENTARES	Linha SINAPI - Cabeleira	H	3,0786000	25,07	1,86
Composição	82377 SINAPI	ENCANADOR DO BOMBEIRO HIDRÁULICO COM ENCARÇOS COMPLEMENTARES	Linha SINAPI - Cabeleira	H	3,0786000	30,01	2,11
Instalação	000022 SINAPI	ADESIVO PLÁSTICO PARA PVC, FRASCO COM 180G GR	Materia	UN	3,0071000	75,40	0,53
Instalação	00018560 SINAPI	CURVA DE PVC 90 GRAUS, SOLDÁVEL, 25 MM, COR MARROM, PARA ÁGUA FRIA FRIEDAL	Materia	UN	1,0000000	2,04	1,58



<b>Proponente:</b>	PREFEITURA MUNICIPAL DE DOM ELISEU/PA	<b>Município/UF:</b>	JACAREACANGA/PA
<b>Concedente:</b>	MINISTÉRIO DA SAÚDE - PROGRAMA NOVO PAC	<b>Bancos:</b>	SINAPI (07/2025) - CPOSCDHU (06/2025) - SBC (08/2025) - ORSE (06/2025) - IOPES (05/2025) - EMOP (07/2025) - SIURB (01/2025)
<b>Objeto:</b>	CONSTRUÇÃO DE UNIDADE BÁSICA DE SAÚDE PORTE 1 - ÁREA CONSTRUÍDA: 389,78 m²	<b>BDI GERAL:</b>	25,00%
<b>Local da Obra:</b>	RUA "F" - BAIRRO BELA VISTA - QUADRA 165 - LOTE 17	<b>BDI DE EQUIPAMENTO:</b>	1,25%
<b>Resp. Técnico:</b>	MARUZA BAPTISTA - CAU 28510-2A		11,10% 1,1110

Ítem nº	00035583 SINAPI	LUVA D'ÁGUA EM FOLHA, COR PRETA, S/MC 130	Materiais	LN	0,000000	2,23	0,00
Ítem nº	00035583 SINAPI	SOLUÇÃO PREPARADORA / LIMPA D'ÁGUA PARA PVC, FRASCO COM 1000 CMS	Materiais	LN	0,000000	85,43	0,00
			MO sem	-S==	0,00	MC com LS ==	2,59
			Valor de		1,04	Valor com BDI ==	10,33

Código Banco	Descrição	Tipo	Und	Quant	Valor Unit	Total
80204 SINAPI	CURVA DE TRANSPOSIÇÃO, PVC, SOLDÁVEL, DN 25MM, INSTALADO EM RAMAL OU SUBRAMAL DE ÁGUA FORNECIMENTO	Instalações/Produtos de	LN	1,000000	14,56	14,56
80246 SINAPI	ALINHAR DE ENCANADOR DE BOMBEIRO HIDRÁULICO COM ENCAIXOS COMPLEMENTARES	Outro SINAPI - Cálculo e	M	1,000000	25,00	25,00
80207 SINAPI	ENCANADOR OU BOMBEIRO HIDRÁULICO COM ENCAIXOS COMPLEMENTARES	Outro SINAPI - Cálculo e	M	0,100000	30,00	3,00
000072 SINAPI	ADESIVO PLÁSTICO PARA PVC, FRASCO COM 1850 GR	Materiais	LN	0,007000	75,40	0,53
00035583 SINAPI	SOLUÇÃO PREPARADORA / LIMPA D'ÁGUA PARA PVC, FRASCO COM 1000 CMS	Materiais	LN	0,000000	85,43	0,00
00035583 SINAPI	LUVA D'ÁGUA EM FOLHA, COR PRETA, S/MC 130	Materiais	LN	0,000000	2,23	0,00
00035583 SINAPI	CURVA DE TRANSPOSIÇÃO, PVC, SOLDÁVEL, 25 MM, COR MARROM PARA ÁGUA FRIA PREDIAL	Materiais	LN	1,000000	8,21	8,21
		MO sem	-S==	0,00	MC com LS ==	3,70
		Valor de		2,81	Valor com BDI ==	17,61

Código Banco	Descrição	Tipo	Und	Quant	Valor Unit	Total	
80246 SINAPI	ALINHAR DE ENCANADOR DE BOMBEIRO HIDRÁULICO COM ENCAIXOS COMPLEMENTARES	Outro SINAPI - Cálculo e	M	1,000000	25,00	25,00	
80207 SINAPI	ENCANADOR OU BOMBEIRO HIDRÁULICO COM ENCAIXOS COMPLEMENTARES	Outro SINAPI - Cálculo e	M	0,000000	30,00	0,00	
000072 SINAPI	ADESIVO PLÁSTICO PARA PVC, FRASCO COM 1850 GR	Materiais	LN	0,007000	75,40	0,53	
00035583 SINAPI	SOLUÇÃO PREPARADORA / LIMPA D'ÁGUA PARA PVC, FRASCO COM 1000 CMS	Materiais	LN	0,000000	85,43	0,00	
00035583 SINAPI	LUVA D'ÁGUA EM FOLHA, COR PRETA, S/MC 130	Materiais	LN	0,000000	2,23	0,00	
00035583 SINAPI	SOLUÇÃO PREPARADORA / LIMPA D'ÁGUA PARA PVC, FRASCO COM 1000 CMS	Materiais	LN	0,000000	85,43	0,00	
		MO sem	-S==	1,72	0,00	MC com LS ==	1,72
		Valor de		3,52	Valor com BDI ==	22,14	

Código Banco	Descrição	Tipo	Und	Quant	Valor Unit	Total	
80246 SINAPI	ALINHAR DE ENCANADOR DE BOMBEIRO HIDRÁULICO COM ENCAIXOS COMPLEMENTARES	Outro SINAPI - Cálculo e	M	1,000000	25,00	25,00	
80207 SINAPI	ENCANADOR OU BOMBEIRO HIDRÁULICO COM ENCAIXOS COMPLEMENTARES	Outro SINAPI - Cálculo e	M	0,000000	30,00	0,00	
000072 SINAPI	ADESIVO PLÁSTICO PARA PVC, FRASCO COM 1850 GR	Materiais	LN	0,000000	34,25	0,00	
000072 SINAPI	ADESIVO PLÁSTICO PARA PVC, FRASCO COM 1850 GR	Materiais	LN	0,000000	85,43	0,00	
000072 SINAPI	ADESIVO PLÁSTICO PARA PVC, FRASCO COM 1850 GR	Materiais	LN	0,000000	75,40	0,00	
00035583 SINAPI	LUVA D'ÁGUA EM FOLHA, COR PRETA, S/MC 130	Materiais	LN	0,000000	2,23	0,00	
		MO sem	-S==	3,10	0,00	MC com LS ==	3,10
		Valor de		7,06	Valor com BDI ==	50,01	

Código Banco	Descrição	Tipo	Und	Quant	Valor Unit	Total	
80246 SINAPI	ALINHAR DE ENCANADOR DE BOMBEIRO HIDRÁULICO COM ENCAIXOS COMPLEMENTARES	Outro SINAPI - Cálculo e	M	1,000000	25,00	25,00	
80207 SINAPI	ENCANADOR OU BOMBEIRO HIDRÁULICO COM ENCAIXOS COMPLEMENTARES	Outro SINAPI - Cálculo e	M	0,000000	30,00	0,00	
000072 SINAPI	ADESIVO PLÁSTICO PARA PVC, FRASCO COM 1850 GR	Materiais	LN	0,000000	2,23	0,00	
000072 SINAPI	ADESIVO PLÁSTICO PARA PVC, FRASCO COM 1850 GR	Materiais	M	0,000000	4,86	0,00	
		MO sem	-S==	13,94	0,00	MC com LS ==	13,94
		Valor de		4,08	Valor com BDI ==	31,31	

Código Banco	Descrição	Tipo	Und	Quant	Valor Unit	Total
80246 SINAPI	ALINHAR DE ENCANADOR DE BOMBEIRO HIDRÁULICO COM ENCAIXOS COMPLEMENTARES	Outro SINAPI - Cálculo e	M	1,000000	25,00	25,00



<b>Proprietário:</b>	PREFEITURA MUNICIPAL DE DOM ELISEU/PA	<b>Município/UF:</b>	JACAREACANGA/PA		
<b>Concedente:</b>	MINISTÉRIO DA SAÚDE - PROGRAMA NOVO PAC	<b>Bancos:</b>	SINAPI (07/2025) - CPOS/CDHU (06/2025) - SBC (08/2025) - ORSE (06/2025) - IOPES (05/2025) - EMOP (07/2025) - SIURB (01/2025)		
<b>Objeto:</b>	CONSTRUÇÃO DE UNIDADE BÁSICA DE SAÚDE PORTE 1 - ÁREA CONSTRUÍDA: 389,78 m²	<b>BDI GERAL</b>	25,00%	1,25	
<b>Local da Obra:</b>	RUA "F" - BAIRRO BELA VISTA - QUADRA 165 - LOTE 17	<b>BDI DE EQUIPAMENTO</b>	11,10%	1,110	
<b>Resp. Técnico:</b>	MARUZA BAPTISTA - CAU 28510-2A				

Composição	Código SINAPI	Descrição	Tipo	Und	Quant.	Valor Unit.	Total	
Composição	84257 SINAPI	TUBO PVC SOLDÁVEL DE 32MM INSTALADO EM RAMAL OU SUBRAMAL DE REGIA - FORNECIMENTO E INSTALAÇÃO	Instalação/Produto de	M	1,000000	36,44	36,44	
Composição	84286 SINAPI	ALUOLHAR DE ENCAIXADOR DO BOMBEIRO HIDRÁULICO COM ENCAIXES COMPLEMENTARES	Linha SINAPI - Cálculo e	M	2,458000	26,05	63,85	
Composição	85287 SINAPI	ENCAIXADOR DO BOMBEIRO HIDRÁULICO COM ENCAIXES COMPLEMENTARES	Linha SINAPI - Cálculo e	M	2,458000	30,01	73,93	
Material	000183 SINAPI	LIXA D'ÁGUA EM FOLHA, COR PRETA, SRAC 100	Material	LN	2,100000	2,28	6,28	
Material	000660 SINAPI	TUBO PVC SOLDÁVEL DE 32 MM ÁGUA FRIA (NER-3048)	Material	M	1,049000	10,75	11,77	
			M1 sem	10,62	LS ==	0,00	VL com LS ==	10,62
			Valor do	0,39			Valor com BDI ==	43,33

15 129	Código Banco	Descrição	Tipo	Und	Quant.	Valor Unit.	Total	
Composição	84448 SINAPI	TUBO PVC SOLDÁVEL DE 40MM INSTALADO EM RAMAL DE REGIA - FORNECIMENTO E INSTALAÇÃO AF 09/2022	Instalação/Produto de	M	1,000000	19,28	19,28	
Composição	84286 SINAPI	ALUOLHAR DE ENCAIXADOR DO BOMBEIRO HIDRÁULICO COM ENCAIXES COMPLEMENTARES	Linha SINAPI - Cálculo e	M	2,029000	25,01	50,70	
Composição	85287 SINAPI	ENCAIXADOR DO BOMBEIRO HIDRÁULICO COM ENCAIXES COMPLEMENTARES	Linha SINAPI - Cálculo e	M	2,029000	30,01	60,64	
Material	000183 SINAPI	TUBO PVC SOLDÁVEL DE 40 MM ÁGUA FRIA (NER-3048)	Material	M	2,049000	18,58	37,71	
Material	000383 SINAPI	LIXA D'ÁGUA EM FOLHA, COR PRETA, SRAC 100	Material	LN	2,000000	2,28	4,56	
			M1 sem	1,02	LS ==	0,00	VL com LS ==	1,02
			Valor do	3,54			Valor com BDI ==	72,30

15 130	Código Banco	Descrição	Tipo	Und	Quant.	Valor Unit.	Total	
Composição	84448 SINAPI	TE PVC SOLDÁVEL DN 25MM INSTALADO EM ORÇÃO DE ARCONDICIONADO - FORNECIMENTO E INSTALAÇÃO	Instalação/Produto de	M	1,000000	11,38	11,38	
Composição	84286 SINAPI	ALUOLHAR DE ENCAIXADOR DO BOMBEIRO HIDRÁULICO COM ENCAIXES COMPLEMENTARES	Linha SINAPI - Cálculo e	M	2,147000	25,07	53,69	
Composição	85287 SINAPI	ENCAIXADOR DO BOMBEIRO HIDRÁULICO COM ENCAIXES COMPLEMENTARES	Linha SINAPI - Cálculo e	M	2,147000	30,01	64,42	
Material	00030 22 SINAPI	ADESIVO PLÁSTICO PARA PVC, FRASCO COM 1000 GRS	Material	LN	3,010000	75,40	227,90	
Material	000383 SINAPI	LIXA D'ÁGUA EM FOLHA, COR PRETA, SRAC 100	Material	LN	2,000000	2,28	4,56	
Material	000388 SINAPI	SOLUÇÃO PREPARADORA LIMPADORA PARA PVC, FRASCO COM 1000 GRS	Material	LN	3,010000	65,43	197,32	
Material	0007 39 SINAPI	TE SOLDÁVEL PVC, 20 GRAUS, 25 MM PARA ÁGUA FRIA PRED AL (NER 3048)	Material	LN	1,000000	1,44	1,44	
			M1 com	5,90	LS ==	0,00	VL com LS ==	5,90
			Valor do	2,15			Valor com BDI ==	13,51

15 131	Código Banco	Descrição	Tipo	Und	Quant.	Valor Unit.	Total	
Composição	84900 SINAPI	TE PVC SOLDÁVEL DN 32 MM INSTALADO EM RESERVAÇÃO PREDIAL DE ÁGUA - FORNECIMENTO E INSTALAÇÃO	Instalação/Produto de	LN	1,000000	12,51	12,51	
Composição	84287 SINAPI	ENCAIXADOR DO BOMBEIRO HIDRÁULICO COM ENCAIXES COMPLEMENTARES	Linha SINAPI - Cálculo e	M	3,107000	30,01	93,22	
Composição	85286 SINAPI	ALUOLHAR DE ENCAIXADOR DO BOMBEIRO HIDRÁULICO COM ENCAIXES COMPLEMENTARES	Linha SINAPI - Cálculo e	M	3,107000	25,07	77,81	
Material	0001 40 SINAPI	TE SOL DÁVEL PVC, 50 GRAUS, 32 MM PARA ÁGUA FRIA PRED AL (NER 3048)	Material	LN	1,000000	4,52	4,52	
Material	000383 SINAPI	SOLUÇÃO PREPARADORA LIMPADORA PARA PVC, FRASCO COM 1000 GRS	Material	LN	3,010000	65,43	197,32	
Material	00030 22 SINAPI	ADESIVO PLÁSTICO PARA PVC, FRASCO COM 1000 GRS	Material	LN	3,010000	75,40	227,90	
Material	000388 SINAPI	LIXA D'ÁGUA EM FOLHA, COR PRETA, SRAC 100	Material	LN	3,010000	2,28	6,84	
			M1 sem	3,87	LS ==	0,00	VL com LS ==	3,87
			Valor do	2,98			Valor com BDI ==	16,77

15 132	Código Banco	Descrição	Tipo	Und	Quant.	Valor Unit.	Total	
Composição	10406 SINAPI	TE DE REDUÇÃO 30 GRÁUS PVC SOLDÁVEL DN 80 MM X 32 MM INSTALADO EM RAMAL DE DISTRIBUIÇÃO DE ÁGUA	Instalação/Produto de	LN	1,000000	35,50	35,50	
Composição	84287 SINAPI	ENCAIXADOR DO BOMBEIRO HIDRÁULICO COM ENCAIXES COMPLEMENTARES	Linha SINAPI - Cálculo e	M	3,261000	30,01	97,86	
Composição	85286 SINAPI	ALUOLHAR DE ENCAIXADOR DO BOMBEIRO HIDRÁULICO COM ENCAIXES COMPLEMENTARES	Linha SINAPI - Cálculo e	M	3,261000	25,07	81,74	
Material	000383 SINAPI	SOLUÇÃO PREPARADORA LIMPADORA PARA PVC, FRASCO COM 1000 GRS	Material	LN	3,010000	65,43	197,32	
Material	0007 30 SINAPI	TE DE REDUÇÃO PVC SOLDÁVEL 80 GRAUS 50 MM X 32 MM PARA ÁGUA FRIA PRED AL	Material	LN	1,000000	17,74	17,74	
Material	000388 SINAPI	LIXA D'ÁGUA EM FOLHA, COR PRETA, SRAC 100	Material	LN	3,010000	2,28	6,84	
Material	0000 22 SINAPI	ADESIVO PLÁSTICO PARA PVC, FRASCO COM 1000 GRS	Material	LN	3,010000	75,40	227,90	
			M1 sem	0,57	LS ==	0,00	VL com LS ==	0,57



<b>Proponente:</b>	PREFEITURA MUNICIPAL DE DOM ELISEU/PA	<b>Município/UF:</b>	JACAREACANGA/PA
<b>Concedente:</b>	MINISTÉRIO DA SAÚDE - PROGRAMA NOVO PAC	<b>Bancos:</b>	SINAPI (06/2025) - CPOS/CDHU (06/2025) - SBC (08/2025) - CRSE (06/2025) - IOPES (05/2025) - EMOP (07/2025) - SIURE (01/2025)
<b>Objeto:</b>	CONSTRUÇÃO DE UNIDADE BÁSICA DE SAÚDE PORTE 1 - ÁREA CONSTRUÍDA: 389,78 m²	<b>BDI GERAL</b>	25,00% 1,25
<b>Local da Obra:</b>	RUJA "F" - BAIRRO BELA VISTA - QUADRA 165 - LOTE 17	<b>BDI DE EQUIPAMENTO</b>	11,10% 1,1110
<b>Resp. Técnico:</b>	MARUZA BAPTISTA - CAU 28510-2A		

		Valor de	Valor com BDI ==	Total			
15.1.33	<b>Código/Banco</b>	<b>Descrição</b>	<b>Tipo</b>	<b>Und</b>	<b>Quant.</b>	<b>Valor Unit</b>	<b>Total</b>
Composição	89400/SINAPI	TE DE REDUÇÃO PVC, SOLDÁVEL, DN 32MM X 25MM, INSTALADO EM RAMAL OU SUBRAMAL DE ÁGUA - FORNECIMENTO E	Itens/Des. Práticas de	UN	1,0000000	22,50	22,50
Composição	89207/SINAPI	ENCANADOR OU BOMBEIRO HIDRÁULICO COM ENCAIXES COMPLEMENTARES	Unid/SINAPI - Cálculos e	M	2,2221000	20,01	44,64
Composição	89249/SINAPI	AUXÍLIOS DE ENCANADOR OU BOMBEIRO HIDRÁULICO COM ENCAIXES COMPLEMENTARES	Unid/SINAPI - Cálculos e	M	2,2221000	25,07	55,98
Instumo	0007/36/SINAPI	TE DE REDUÇÃO PVC, SOLDÁVEL, 90 GRAUS, 32 MM X 25 MM, PARA ÁGUA FRIA PREDIAL	Materiais	UN	1,0000000	6,01	6,01
Instumo	00007/22/SINAPI	ADESIVO PLÁSTICO PARA PVC, FRASCO COM 1800 CMS	Materiais	UN	1,0114000	75,40	75,98
Instumo	0002083/SINAPI	SOLUÇÃO PREPARADORA LIMPADORA PARA PVC, FRASCO COM 1000 CMS	Materiais	UN	2,0143000	85,43	1,22
Instumo	0003033/SINAPI	LIXA D'ÁGUA EM FOLHA, COR PRETA, 3RAC 100	Materiais	UN	2,0893000	2,23	4,63
			MO sem	5,14	0,00	VC com LS ==	6,14
			Valor de	4,25		Valor com BDI ==	20,75
15.1.34	<b>Código/Banco</b>	<b>Descrição</b>	<b>Tipo</b>	<b>Und</b>	<b>Quant.</b>	<b>Valor Unit</b>	<b>Total</b>
Composição	89400/SINAPI	TE DE REDUÇÃO PVC, SOLDÁVEL, DN 32MM X 25MM, INSTALADO EM RAMAL DE ÁGUA - FORNECIMENTO E	Itens/Des. Práticas de	UN	1,0000000	22,75	22,75
Composição	89207/SINAPI	ENCANADOR OU BOMBEIRO HIDRÁULICO COM ENCAIXES COMPLEMENTARES	Unid/SINAPI - Cálculos e	M	2,1816000	20,01	43,89
Composição	89249/SINAPI	AUXÍLIOS DE ENCANADOR OU BOMBEIRO HIDRÁULICO COM ENCAIXES COMPLEMENTARES	Unid/SINAPI - Cálculos e	M	2,1816000	25,07	54,98
Instumo	0007/36/SINAPI	TE DE REDUÇÃO PVC, SOLDÁVEL, 90 GRAUS, 32 MM X 25 MM, PARA ÁGUA FRIA PREDIAL	Materiais	UN	1,0000000	12,21	12,21
Instumo	0003033/SINAPI	LIXA D'ÁGUA EM FOLHA, COR PRETA, 3RAC 100	Materiais	UN	2,0250000	3,28	6,56
Instumo	00007/22/SINAPI	ADESIVO PLÁSTICO PARA PVC, FRASCO COM 1800 CMS	Materiais	UN	2,0178000	75,40	1,53
Instumo	0002083/SINAPI	SOLUÇÃO PREPARADORA LIMPADORA PARA PVC, FRASCO COM 1000 CMS	Materiais	UN	2,0250000	85,43	1,63
			MO sem	4,83	0,00	VC com LS ==	4,83
			Valor de	8,20		Valor com BDI ==	27,05
15.1.35	<b>Código/Banco</b>	<b>Descrição</b>	<b>Tipo</b>	<b>Und</b>	<b>Quant.</b>	<b>Valor Unit</b>	<b>Total</b>
Composição	89400/SINAPI	JÓELHO DE 90 GRAUS COM BUCHA DE LATAO, PVC, SOLDÁVEL, DN 25MM X 3/4" INSTALADO EM RAMAL OU SUBRAMAL DE	Itens/Des. Práticas de	UN	1,0000000	18,55	18,55
Composição	89207/SINAPI	AUXÍLIOS DE ENCANADOR OU BOMBEIRO HIDRÁULICO COM ENCAIXES COMPLEMENTARES	Unid/SINAPI - Cálculos e	M	2,1416000	20,01	42,94
Composição	89249/SINAPI	AUXÍLIOS DE ENCANADOR OU BOMBEIRO HIDRÁULICO COM ENCAIXES COMPLEMENTARES	Unid/SINAPI - Cálculos e	M	2,1416000	25,07	53,98
Instumo	0003033/SINAPI	LIXA D'ÁGUA EM FOLHA, COR PRETA, 3RAC 100	Materiais	UN	1,0038000	2,23	2,23
Instumo	0002083/SINAPI	SOLUÇÃO PREPARADORA LIMPADORA PARA PVC, FRASCO COM 1000 CMS	Materiais	UN	2,0078000	85,43	1,59
Instumo	00011534/SINAPI	JÓELHO PVC, SOLDÁVEL, COM BUCHA DE LATAO, 90 GRAUS, 25 MM X 3/4", PARA ÁGUA FRIA PREDIAL	Materiais	UN	1,0000000	9,67	9,67
Instumo	00007/22/SINAPI	ADESIVO PLÁSTICO PARA PVC, FRASCO COM 1800 CMS	Materiais	UN	1,0068000	75,40	0,44
			MO sem	5,18	0,00	VC com LS ==	5,18
			Valor de	3,50		Valor com BDI ==	23,05
15.1.36	<b>Código/Banco</b>	<b>Descrição</b>	<b>Tipo</b>	<b>Und</b>	<b>Quant.</b>	<b>Valor Unit</b>	<b>Total</b>
Composição	89400/SINAPI	JÓELHO DE 90 GRAUS COM BUCHA DE LATAO, PVC, SOLDÁVEL, DN 25MM X 3/4" INSTALADO EM RAMAL OU SUBRAMAL DE	Itens/Des. Práticas de	UN	1,0000000	14,73	14,73
Composição	89207/SINAPI	AUXÍLIOS DE ENCANADOR OU BOMBEIRO HIDRÁULICO COM ENCAIXES COMPLEMENTARES	Unid/SINAPI - Cálculos e	M	1,9319000	20,01	38,54
Composição	89249/SINAPI	AUXÍLIOS DE ENCANADOR OU BOMBEIRO HIDRÁULICO COM ENCAIXES COMPLEMENTARES	Unid/SINAPI - Cálculos e	M	1,9319000	25,07	48,58
Instumo	0003033/SINAPI	LIXA D'ÁGUA EM FOLHA, COR PRETA, 3RAC 100	Materiais	UN	1,0078000	2,23	2,23
Instumo	0002083/SINAPI	SOLUÇÃO PREPARADORA LIMPADORA PARA PVC, FRASCO COM 1000 CMS	Materiais	UN	1,0078000	85,43	0,63
Instumo	00007/22/SINAPI	JÓELHO PVC, SOLDÁVEL, COM BUCHA DE LATAO, 90 GRAUS, 25 MM X 3/4", PARA ÁGUA FRIA PREDIAL	Materiais	UN	1,0000000	9,42	9,42
Instumo	00000/22/SINAPI	ADESIVO PLÁSTICO PARA PVC, FRASCO COM 1800 CMS	Materiais	UN	1,0058000	75,40	0,44
			MO sem	4,81	0,00	VC com LS ==	4,81
			Valor de	2,78		Valor com BDI ==	17,51
15.1.37	<b>Código/Banco</b>	<b>Descrição</b>	<b>Tipo</b>	<b>Und</b>	<b>Quant.</b>	<b>Valor Unit</b>	<b>Total</b>
Composição	0412/949/32285	IMPRESSORA A JET DE TINTA MAXI PRESS ZU 90 - MUNDIPASS 228	ATIVO	UN	1,0000000	14.889,64	14.889,64



Proponente:	PREFEITURA MUNICIPAL DE DOM ELISEU/PA	Município/UF:	JACAREACANGA/PA		
Concedente:	MINISTÉRIO DA SAÚDE - PROGRAMA NOVO PAC	Bancos:	SINAPI (07/2025) - CPOS/CDHU (06/2025) - SBC (08/2025) - ORSE (08/2025) - IGPES (05/2025) - EMOP (07/2025) - SIURB (01/2025)		
Objeto:	CONSTRUÇÃO DE UNIDADE BÁSICA DE SAÚDE PORTE 1 - ÁREA CONSTRUÍDA: 389,78 m²	BDI GERAL	25,00%	1,25	
Local da Obra:	RUA "F" - BAIRRO BELA VISTA - QUADRA 165 - LOTE 17	BDI DE EQUIPAMENTO	11,10%	1,1110	
Resp. Técnico:	MARUZA BAPTISTA - CAU 26510-2A				

Composição	38257 SINAPI	ENCANADOR OU BOMBEIRO HIDRÁULICO COM ENCARGOS COMPLEMENTARES	Unid SINAPI	Calcular e Previsão	H	3,000000	30,01	105,21
Composição	38248 SINAPI	ADUJAR DE ENCANADOR DE BOMBE HIDRÁULICO QUANTIFICAR-SOB-DIAPAR-EMBENT-ARES	Unid SINAPI	Calcular e	H	3,250000	35,07	114,98
Itens	5701900-10089	RESSURTIÇÃO DE ÁGUA MAX PRESS 270 VP NGR0/FASICO 120V	MATERIA	LN		1,000000	14,15237	14,15237
			MU sem			106,51		106,51
			Valor de			1,1251		11,11251
							Valor com BDI **	11,11251

Observação  
Composição de Referência: CO 14/CAO - SEI 077501. Utilizado no ato de obra de instalação do pressurizador conforme composição SBC e referências e normas conforme anexos técnicos.

15.1.38	Código Banco	Descrição	Tipo	Und	Quant	Valor Unit	Total	
Composição	CP13171P1080	RESERVATÓRIO METAL DO TIPO TACA EM AÇO PATINÁVEL - 1x19x3 COLUNA SECA H=1M-FUNDAÇÃO-L060-TIPO	INF - INSTALAÇÕES	LN	1,000000	33.355,71	33.355,71	
Composição	58281 SINAPI	OPERADOR DE BETONEIRA (CAMINHÃO) COM ENCARGOS COMPLEMENTARES	Unid SINAPI	Calcular e Previsão	H	3,170000	29,55	593,77
Composição	38309 SINAPI	RECREIO COM ENCARGOS COMPLEMENTARES	Unid SINAPI	Calcular e	H	11,000000	35,72	392,98
Composição	38263 SINAPI	CARPINTEIRO DE FORMAS COM ENCARGOS COMPLEMENTARES	Unid SINAPI	Calcular e	H	3,150000	30,31	394,94
Composição	38245 SINAPI	ARMADOR COMBENS-PIPOS COMPLEMENTARES	Unid SINAPI	Calcular e	H	3,640000	30,53	111,94
Composição	38510 SINAPI	SEPRETE COM ENCARGOS COMPLEMENTARES	Unid SINAPI	Calcular e	H	13,360000	28,14	1.570,45
Composição	38243 SINAPI	ALDANTO ESPECIALIZADO COM ENCARGOS COMPLEMENTARES	Unid SINAPI	Calcular e	H	11,450000	38,03	289,09
Itens	0000387 SINAPI	ARMA BRONÇA - RGTC - AZEITE FORNECEDOR (CERTIFICADO NA AZEOL - OCM TRAFIC FOR T)	Materia	m³	2,660000	11,56	30,34	
Itens	0000212 SINAPI	TABUA 72,5 X 30 CM EM PINUS, MISTA OU EQUIVALENTE DA REGIÃO - BRUTA	Materia	m³	3,600000	10,21	36,77	
Itens	00045071 SINAPI	PREÇO DE AÇO POLIDO COM CABEÇA 18 X 24 (2,54 X 10)	Materia	KG	3,000000	11,48	34,44	
Itens	0004399 SINAPI	ACAO CA-30 4,2 MM, DI 9,0MM, DO 0,7MM, DO 1,1 MM, VERSALHAO	Materia	KG	3,850000	7,57	29,17	
Itens	0004431 SINAPI	PLANCHETA N 1 19,5 X 19,5 CM POSITIVO FLEXIVEL-HOMOLOGADO, SEM PRETE	Materia	m²	1,280000	262,10	335,68	
Itens	1858 AGETOP	PRYPALETE 3x3'	Materia	m	3,060000	9,21	28,23	
Itens	0000545 SINAPI	ARAME GALVANIZADO 16 BWS, D = 1,24MM (0,05 K596)	Materia	KG	1,400000	31,33	43,86	
Itens	00001276 SINAPI	CIMENTO PORTLAND COMPOSTO CP 1-32	Materia	KG	903,950000	1,10	997,64	
Itens	0000418 SINAPI	PEDRA BRITADA N 3 - 10 A 38 MM, POSTO PEDRE RAPFORMECEDOR, SEM PRETE	Materia	m³	1,245000	263,40	325,58	
Itens	0001330 SINAPI	ARAME GALVANIZADO 12 BWS, D = 2,75 MM (0,24 K596) OU 14 BWS, D = 2,11 MM (0,25 K596)	Materia	KG	3,040000	21,97	66,87	
Itens	00005075 SINAPI	ACAO CA-50 10,3 MM, VERSALHAO	Materia	KG	2,863500	17,40	49,89	
Itens	00006534 SINAPI	PREÇO DE AÇO POLIDO COM CABEÇA 18 X 30 (2,54 X 10)	Materia	KG	6,700000	8,00	53,40	
Itens	1153 AGETOP	DESMO, DANTE PARA CONCRETO	Materia	l	1,800000	13,43	24,17	
Itens	00003932 SINAPI	ACAO CA-50 6,3 MM, VERSALHAO	Materia	KG	1,160000	9,46	10,93	
Itens	00004502 SINAPI	SARRAFO 12,5 X 107 CM EM PINUS, MISTA OU EQUIVALENTE DA REGIÃO - BRUTA	Materia	m	2,200000	6,67	14,65	
Itens	1879 AGETOP	RESERVATÓRIO D'ÁGUA TIPO TACA METÁLICA 19x3 - COLUNA SECA NA PINTADA COM LOGOTIPO PALCÃO 60X90x1	Materia	un	1,000000	24.802,30	24.802,30	
			MU sem		1,76251		1,76251	
			LS **			0,00	0,00	
							Valor com BDI **	53.916,28

Observação  
Composição de Referência: AGETOP 151852. A composição foi ajustada para utilizar os insumos e a mão de obra totais e base SINAPI, garantindo maior aderência aos parâmetros de mercado e normativas vigentes. Apenas os itens que não possuem composição e o base.

15.1.38	Código Banco	Descrição	Tipo	Und	Quant	Valor Unit	Total	
Composição	38415 SINAPI	OURVA 50 GRAUS, PVC, SOLDAVEL, DN 50MM, INSTALADO EM FAMILIA, DE DISTRIBUIÇÃO DE ÁGUA - FORNECIMENTO E	Instalação Proprieta de	LN	1,000000	8,37	8,37	
Composição	38246 SINAPI	ADUJAR DE ENCANADOR DE BOMBE HIDRÁULICO COM ENCARGOS COMPLEMENTARES	Unid SINAPI	Calcular e	H	1,180100	25,09	4,06
Composição	38257 SINAPI	ENCANADOR OU BOMBEIRO HIDRÁULICO COM ENCARGOS COMPLEMENTARES	Unid SINAPI	Calcular e	H	2,182100	30,01	4,98
Itens	0001957 SINAPI	CURVA DE PVC 90 GRAUS, SOLDAVEL, 32 MM, COR. VARSOM PARA ÁGUA FRIA PREDIAL	Materia	LN	1,000000	7,74	7,74	



<b>Proponente:</b>	PREFEITURA MUNICIPAL DE DOM ELISEU/PA	<b>Município/UF:</b>	JACAREACANGA/PA	
<b>Concedente:</b>	MINISTÉRIO DA SAÚDE - PROGRAMA NOVO PAC	<b>Bancos:</b>	SINAPI (07/2025) - CPOS/CDHU (06/2025) - SBC (03/2025) - CRSE (08/2025) - ICOPES (05/2025) - EMOP (07/2025) - SIURB (01/2025)	
<b>Objeto:</b>	CONSTRUÇÃO DE UNIDADE BÁSICA DE SAÚDE PORTE 1 - ÁREA CONSTRUÍDA: 389,78 m²	<b>BDI GERAL</b>	25,00%	1,25
<b>Local da Obra:</b>	RUA "F" - BAIRRO BELA VISTA - QUADRA 165 - LOTE 17	<b>BDI DE EQUIPAMENTO</b>	11,10%	1,1110
<b>Resp. Técnico:</b>	MARUZA BAPTISTA - CAU 28510-2A			

Item	Código Banco	Descrição	Material	Und	Quant	Valor Unit	Total
Item 01	0002083 SINAPI	SOLUÇÃO PREPARADORA LIMFADORA PARA PVC, FRASCO COM 1000 CM3	Material	UN	3,015000	95,43	6,94
Item 02	0002022 SINAPI	ADESIVO PLÁSTICO PARA PVC, FRASCO COM 100 ML	Material	UN	1,000000	75,40	6,70
Item 03	0403583 SINAPI	LIXA D'ÁGUA EM FOLHA, COR PRETA, SPAC 100	Material	UN	3,000000	2,23	6,69
			MO sem	3,94	-3 ==	0,00 VC com LS ==	3,94
			Valor do	3,94		Valor com IPI ==	3,94

15.1.0	Código Banco	Descrição	Tipo	Und	Quant	Valor Unit	Total
Composição	0002083 SINAPI	RESERVATÓRIO EM POLIÉTERNO DE ALTA DENSIDADE (DICTERNA) COM ANFIONDANTE E PROTEÇÃO CONTRA TÁLAMO	INH - INSTALAÇÕES	UF	1,000000	977,90	977,90
Composição	0002022 SINAPI	ADJUNTOS DE ENCANADOR DE BOMBEIRO HIDRÁULICO COM ENCARÇOS COMPLEMENTARES	Lixo SINAPI - Cálculo	H	3,500000	30,01	13,56
Composição	0002022 SINAPI	ADJUNTOS DE ENCANADOR DE BOMBEIRO HIDRÁULICO COM ENCARÇOS COMPLEMENTARES	Lixo SINAPI - Cálculo	H	5,000000	30,01	15,00
Composição	0002022 SINAPI	ADJUNTOS DE ENCANADOR DE BOMBEIRO HIDRÁULICO COM ENCARÇOS COMPLEMENTARES	Lixo SINAPI - Cálculo	H	3,500000	31,29	15,54
Item 04	0002022 SINAPI	RESERVATÓRIO EM POLIÉTERNO DE ALTA DENSIDADE (DICTERNA) COM ANFIONDANTE E PROTEÇÃO CONTRA TÁLAMO	Material	Ln	1,000000	874,81	874,81
			MO sem	28,70	-5 ==	0,00 VC com LS ==	28,70
			Valor do	175,86		Valor com IPI ==	1.651,56

**Observação:** Composição de Referência CRSE 12817. A composição foi utilizada para a elaboração do orçamento e não garante a aderência aos parâmetros de mercado em outros locais. Apenas os itens que não possuem correspondência na base.

15.1.1	Código Banco	Descrição	Tipo	Und	Quant	Valor Unit	Total
Composição	0002022 SINAPI	RESERVATÓRIO EM POLIÉTERNO DE ALTA DENSIDADE (DICTERNA) COM ANFIONDANTE E PROTEÇÃO CONTRA TÁLAMO	INH - INSTALAÇÕES	UF	1,000000	7.156,04	7.156,04
Composição	0002022 SINAPI	ADJUNTOS DE ENCANADOR DE BOMBEIRO HIDRÁULICO COM ENCARÇOS COMPLEMENTARES	Lixo SINAPI - Cálculo	H	5,500000	26,59	62,65
Composição	0002022 SINAPI	ADJUNTOS DE ENCANADOR DE BOMBEIRO HIDRÁULICO COM ENCARÇOS COMPLEMENTARES	Lixo SINAPI - Cálculo	H	1,000000	30,01	30,01
Item 05	M 04 0002022 SINAPI	RESERVATÓRIO EM POLIÉTERNO DE ALTA DENSIDADE (DICTERNA) COM ANFIONDANTE E PROTEÇÃO CONTRA TÁLAMO	Material	un	1,000000	7.013,90	7.013,90
			MO sem	80,52	-5 ==	0,00 VC com LS ==	80,52
			Valor do	1.346,40		Valor com IPI ==	8.420,93

**Observação:** Composição de Referência CPOS/CDHU 4502303. A composição foi utilizada para a elaboração do orçamento e não garante a aderência aos parâmetros de mercado e normativas vigentes. Apenas os itens que não possuem correspondência na base.

15.2.1	Código Banco	Descrição	Tipo	Und	Quant	Valor Unit	Total
Composição	0002022 SINAPI	CAIXA SIFONADA PVC, DN 100 X 100 X 50 MM JUNTA ELÁSTICA, FORNECIDA E INSTALADA EM RAMAL DE DESCARGA DE	Instalações Prediais	UN	1,000000	54,12	54,12
Composição	0002022 SINAPI	ADJUNTOS DE ENCANADOR DE BOMBEIRO HIDRÁULICO COM ENCARÇOS COMPLEMENTARES	Lixo SINAPI - Cálculo	H	3,500000	26,59	9,59
Composição	0002022 SINAPI	ADJUNTOS DE ENCANADOR DE BOMBEIRO HIDRÁULICO COM ENCARÇOS COMPLEMENTARES	Lixo SINAPI - Cálculo	H	3,500000	30,01	11,99
Item 06	0002022 SINAPI	SOLUÇÃO PREPARADORA LIMFADORA PARA PVC, FRASCO COM 1000 CM3	Material	UN	3,015000	95,43	3,75
Item 07	0002022 SINAPI	CAIXA SIFONADA PVC 100 X 100 X 50 MM COM JUNTA ELÁSTICA BRANCA	Material	UN	1,000000	26,15	26,15
Item 08	0002022 SINAPI	ADJUNTOS DE ENCANADOR DE BOMBEIRO HIDRÁULICO COM ENCARÇOS COMPLEMENTARES	Material	UN	3,015000	75,40	7,37
Item 09	0002022 SINAPI	ADJUNTOS DE ENCANADOR DE BOMBEIRO HIDRÁULICO COM ENCARÇOS COMPLEMENTARES	Material	UN	3,015000	2,23	6,08
			MO sem	14,83	-5 ==	0,00 VC com LS ==	14,83
			Valor do	10,23		Valor com IPI ==	14,35

15.2.2	Código Banco	Descrição	Tipo	Und	Quant	Valor Unit	Total
Composição	0002022 SINAPI	CAIXA ENTERRADA HIDRÁULICA RETANGULAR EM ALUMÍNIO COM TUBOS DE ENCANAMENTO PLÁSTICOS, DIMENSÕES	Caixa Enterrada	UF	1,000000	635,17	335,17
Composição	0002022 SINAPI	PREPARO DE FUNDO DE VALA COM LARGURA MENOR QUE 1,5 M (ACEITO DO SOLO NATURAL AF_03/2020)	Execução de Preparo	m²	2,010000	7,21	5,58
Composição	0002022 SINAPI	ARGAMASSA T30 1:3 (EM VOLUME) DE CIMENTO E AREIA MÉDIA ÚMIDA, PREPARO MECÂNICO COM BETONEIRA 400 L	Argamassa	m³	3,110000	752,66	87,50
Composição	0002022 SINAPI	PSDPRDC COM ENCARÇOS COMPLEMENTARES	Lixo SINAPI - Cálculo	H	3,000000	30,70	150,25
Composição	0002022 SINAPI	REPLANTIO DE PLANTAS COM CARIÓTIPO LOCAL, PLANTAS DE 1,00 M DE ALTURA, 100 ML, CAÇAMBA COM 100 ML	Plantas	un	2,010000	26,90	1,76
Composição	0002022 SINAPI	UNIFORME DE ALMOÇO (TÁBUA 12 X 18 CM) PARA SERVIDOR DE CANTINA, 1 UNIFORME POR DIA, 1 UNIFORME POR DIA	Produtos de Cozinha	m²	2,010000	65,44	36,54
Composição	0002022 SINAPI	ARGAMASSA T30 1:3 (EM VOLUME) DE CIMENTO E AREIA MÉDIA ÚMIDA PARA ENRASCAMENTO DE PISOS	Argamassa	m³	3,010000	826,50	9,27



<b>Proponente:</b>	PREFEITURA MUNICIPAL DE DOM ELISEU/PA	<b>Município/UF:</b>	JACAREACANGA/PA
<b>Concedente:</b>	MINISTÉRIO DA SAÚDE - PROGRAMA NOVO PAC	<b>Banco:</b>	SINAPI (07/2025) - CPOS/CDHU (06/2025) - SBC (08/2025) - CRSE (06/2025) - ICOPES (05/2025) - EMOP (07/2025) - SIURE (01/2025)
<b>Objeto:</b>	CONSTRUÇÃO DE UNIDADE BÁSICA DE SAÚDE PORTE 1 - ÁREA CONSTRUÍDA: 389,78 m²	<b>BDI GERAL</b>	25,00% 1,25
<b>Local da Obra:</b>	RUA "F" - BAIRRO BELA VISTA - QUADRA 165 - LOTE 17	<b>BDI DE EQUIPAMENTO</b>	11,10% 1,1110
<b>Resp. Técnico:</b>	MARUZA BAPTISTA - CAU 28510-2A		

Composição	Código Banco	Descrição	Material	Quantidade	Valor Unit	Valor Total
00795 SINAPI		PEÇA RETANGULAR PRE-MOLDADA - VOLUME DE CONCRETO DE 30 A 100 LITROS - TAXA DE ADO APROXIMADA DE 30KG/M³	Estrucos Pré-Fabricado	10	3.044,00	30.440,00
00796 SINAPI		SEMENTE COM ENCAIXES COMPLEMENTARES	Linha SINAPI - Cálculo e	1	4.000,00	4.000,00
00931 SINAPI		TRUJO, CERAMICO MACIO, COMUM DE 15 X 15 X 20 CM (L X A X C)	Clayco Hércules Trujoy	10	3.000,00	30.000,00
00945 SINAPI		SARFAPO 12,5 X 7,0 CM EM PISOS, MISTA OU EQUIVALENTE DA REGIÃO - BRUTA	Materia	10	1.016,60	10.166,00
00949 SINAPI		FOR ALITE 17,5 X 7,0 CM EM PISOS, MISTA OU EQUIVALENTE DA REGIÃO - BRUTA	Materia	10	1.146,00	11.460,00
00926 SINAPI		DESMO, DANTE PROTETOR PARA FORMAS DE MADEIRA, DE BASE C/ EDO SA EMULSIONADA EM AGLA	Materia	10	3.000,00	30.000,00
00928 SINAPI		FRASCO DE ADO POLVO COM CEBEÇA 11 X 27 (L X X 1)	Materia	10	1.012,00	10.120,00
00930 SINAPI		TABUA NÃO APARELHADA 12,5 X 20 CM, EM MACHO E FEMEA, BAMBASSARANDEUBA, ANILIM OU EQUIVALENTE DA REGIÃO	Materia	10	3.441,00	34.410,00
			MO sem	234,01	0,00	234,01
			Valor do	120,17		120,17

16.2.3	Código Banco	Descrição	Material	Quantidade	Valor Unit	Valor Total
00728 SINAPI		CAIXA SIFONADA, COM GREIJA QUADRADA, PVC, DN 150 X 150 X 50 MM, JUNTA SOLDÁVEL, FORNECIDA E INSTALADA EM	Instalações Práticas de	1	1.000,00	1.000,00
00729 SINAPI		ENCANADOR DO BOMBEO HIDRAULICO COM ENCAIXES COMPLEMENTARES	Linha SINAPI - Cálculo e	1	2.421,00	2.421,00
00730 SINAPI		JUNTA DE ENCAIXADOR DO BOMBEO HIDRAULICO COM ENCAIXES COMPLEMENTARES	Linha SINAPI - Cálculo e	1	2.421,00	2.421,00
00731 SINAPI		UNIDADE DE ENCAIXADOR DO BOMBEO HIDRAULICO COM ENCAIXES COMPLEMENTARES	Materia	1	1.015,00	1.015,00
00732 SINAPI		SOLUÇÃO PRE-FABRICADA LIMA ALONIA - AGLA PVC, TRILHO COM 1000 CMS	Materia	1	1.000,00	1.000,00
00733 SINAPI		CAIXA SIFONADA, PVC, DN 150 X 150 X 50 MM, COM GREIJA QUADRADA, BRANCA (NBR 988)	Materia	1	1.000,00	1.000,00
00734 SINAPI		ADESIVO PLÁSTICO PARA PVC, FRASCO COM 1000 GR	MO sem	15,51	0,00	15,51
			Valor do	14,80		14,80

16.2.4	Código Banco	Descrição	Material	Quantidade	Valor Unit	Valor Total
00728 SINAPI		CAIXA SIFONADA, PVC, DN 150 X 150 X 50 MM, JUNTA SOLDÁVEL, FORNECIDA E INSTALADA EM RAMAL DE DESCARGA OU EM	Instalações Práticas de	1	1.000,00	1.000,00
00729 SINAPI		ENCANADOR DO BOMBEO HIDRAULICO COM ENCAIXES COMPLEMENTARES	Linha SINAPI - Cálculo e	1	2.421,00	2.421,00
00730 SINAPI		JUNTA DE ENCAIXADOR DO BOMBEO HIDRAULICO COM ENCAIXES COMPLEMENTARES	Linha SINAPI - Cálculo e	1	2.421,00	2.421,00
00731 SINAPI		UNIDADE DE ENCAIXADOR DO BOMBEO HIDRAULICO COM ENCAIXES COMPLEMENTARES	Materia	1	1.015,00	1.015,00
00732 SINAPI		SOLUÇÃO PRE-FABRICADA LIMA ALONIA - AGLA PVC, TRILHO COM 1000 CMS	Materia	1	1.000,00	1.000,00
00733 SINAPI		LIXA D'ÁGUA EM FOLHA, COR PRETA, 36AC 100	Materia	1	3.000,00	3.000,00
00734 SINAPI		ADESIVO PLÁSTICO PARA PVC, FRASCO COM 1000 GR	Materia	1	3.000,00	3.000,00
00735 SINAPI		CAIXA SIFONADA, PVC, DN 150 X 150 X 50 MM, COM GREIJA QUADRADA, BRANCA	Materia	1	1.000,00	1.000,00
			MO sem	17,52	0,00	17,52
			Valor do	21,81		21,81

16.2.5	Código Banco	Descrição	Material	Quantidade	Valor Unit	Valor Total
00728 SINAPI		CAIXA SIFONADA, PVC, DN 100 X 100 X 40 MM, JUNTA SOLDÁVEL, FORNECIDA E INSTALADA EM RAMAL DE DESCARGA OU EM	Instalações Práticas de	1	1.000,00	1.000,00
00729 SINAPI		ENCANADOR DO BOMBEO HIDRAULICO COM ENCAIXES COMPLEMENTARES	Linha SINAPI - Cálculo e	1	2.421,00	2.421,00
00730 SINAPI		JUNTA DE ENCAIXADOR DO BOMBEO HIDRAULICO COM ENCAIXES COMPLEMENTARES	Linha SINAPI - Cálculo e	1	2.421,00	2.421,00
00731 SINAPI		UNIDADE DE ENCAIXADOR DO BOMBEO HIDRAULICO COM ENCAIXES COMPLEMENTARES	Materia	1	1.015,00	1.015,00
00732 SINAPI		SOLUÇÃO PRE-FABRICADA LIMA ALONIA - AGLA PVC, TRILHO COM 1000 CMS	Materia	1	1.000,00	1.000,00
00733 SINAPI		RAIO SIFONADO CILINDRICO, PVC, 100 X 40 MM, COM GREIJA HARECUNDA BRANCA	Materia	1	1.000,00	1.000,00
00734 SINAPI		ADESIVO PLÁSTICO PARA PVC, FRASCO COM 1000 GR	Materia	1	3.000,00	3.000,00
00735 SINAPI		CAIXA SIFONADA, PVC, DN 100 X 100 X 40 MM, JUNTA SOLDÁVEL, FORNECIDA E INSTALADA EM RAMAL DE DESCARGA OU EM	Materia	1	1.000,00	1.000,00
			MO sem	6,25	0,00	6,25
			Valor do	4,40		4,40

16.2.6	Código Banco	Descrição	Material	Quantidade	Valor Unit	Valor Total
00728 SINAPI		CAIXA SIFONADA, PVC, DN 150 X 150 X 50 MM, JUNTA SOLDÁVEL, FORNECIDA E INSTALADA EM RAMAL DE DESCARGA OU EM	Instalações Práticas de	1	1.000,00	1.000,00
00729 SINAPI		ENCANADOR DO BOMBEO HIDRAULICO COM ENCAIXES COMPLEMENTARES	Linha SINAPI - Cálculo e	1	2.421,00	2.421,00



<b>Proponente:</b>	PREFEITURA MUNICIPAL DE DOM ELISEU/PA	<b>Município/UF:</b>	JACAREACANGA/PA	
<b>Concedente:</b>	MINISTÉRIO DA SAÚDE - PROGRAMA NOVO PAC	<b>Bancos:</b>	SINAPI (07/2025) - CPOS/CDHU (06/2025) - SBC (08/2025) - ORSE (06/2025) - IOPEs (05/2025) - ENCP (07/2025) - SIURS (01/2025)	
<b>Objeto:</b>	CONSTRUÇÃO DE UNIDADE BÁSICA DE SAÚDE PORTE 1 - ÁREA CONSTRUÍDA: 389,78 m²	<b>BDI GERAL</b>	25,00%	1,25
<b>Local da Obra:</b>	RUA "F" - BAIRRO BELA VISTA - QUADRA 165 - LOTE 17	<b>BDI DE EQUIPAMENTO</b>	11,10%	1,1110
<b>Resp. Técnico:</b>	MARUZA BAPTISTA - CAU 28510-2A			

Composição	98367/SINAPI	ENCANADOR OU BOMBEIRO HIDRÁULICO COM ENCARGOS COMPLEMENTARES	Unidade SINAPI	Caloteiro	H	1,000000	30,01	30,01		
Material	0000044/SINAPI	SIFÃO TIPO SIFÃO DO ESTEREO ELABORADO EM GERAL SIMPLES ENTRE 100 X 100 CM DE PLÁSTICO BRANCO	Material		UN	1,000000	9,00	9,00		
Material	0000148/SINAPI	FITA VEDA ROSCA EM FITA ROLLO DE 18 MM X 10 M X 0,30	Material		UN	3,000000	2,75	8,25		
			MO sem			0,00	VC com LS		2,75	
			Valor de			2,75			2,75	
									Valor com BDI	34,03

15.2.7	Código Banco	Descrição	Tipo	Unid	Quant	Valor Unit	Total			
Composição	98367/SINAPI	VALVULA EM PLÁSTICO TIPO KAKARA, TANQUE OU LAVAFRIO, LUM OU SEM LADRÃO - FORNHEI-MENTO E INSTALAÇÃO	Unidade SINAPI	Caloteiro	H	1,000000	10,07	10,07		
Composição	98367/SINAPI	ENCANADOR OU BOMBEIRO HIDRÁULICO COM ENCARGOS COMPLEMENTARES	Unidade SINAPI	Caloteiro	H	3,123000	30,01	93,89		
Composição	98316/SINAPI	SERVIDOR COM ENCARGOS COMPLEMENTARES	Unidade SINAPI	Caloteiro	H	3,000000	28,14	84,42		
Material	0000148/SINAPI	FITA VEDA ROSCA EM FITA ROLLO DE 18 MM X 10 M X 0,30	Material		UN	3,000000	3,75	11,25		
Material	0000053/SINAPI	VALVULA EM PLÁSTICO BRANCO PARA TANQUE OU LAVAFRIO, SEM UNHO E SEM LADRÃO	Material		UN	1,000000	5,25	5,25		
			MO sem			0,00	VC com LS		3,75	
			Valor de			1,00			Valor com BDI	11,97

15.2.8	Código Banco	Descrição	Tipo	Unid	Quant	Valor Unit	Total			
Composição	98367/SINAPI	CURVA PARA 90 GRAUS, PVC, SÉRIE NORMAL, 100 MM PARA COLETOR PREDIAL DE ESGOTO AT 400/300	Unidade SINAPI	Caloteiro	H	1,000000	73,34	73,34		
Composição	98367/SINAPI	SERVIDOR COM ENCARGOS COMPLEMENTARES	Unidade SINAPI	Caloteiro	H	3,000000	28,14	84,42		
Composição	98367/SINAPI	ASSENTADOR DE TUBOS COM ENCARGOS COMPLEMENTARES	Unidade SINAPI	Caloteiro	H	3,252000	30,28	98,31		
Material	0000038/SINAPI	ANEL BORRACHA PARA TUBO PVC, REDE COLETOR ESGOTO DN 100 MM (NR 7352)	Material		UN	1,000000	4,99	4,99		
Material	0000185/SINAPI	CURVA LONGA PVC, RE. 45 GRAUS, DN 100 MM PARA REDE COLETORES ESGOTO	Material		UN	1,000000	59,30	59,30		
Material	0000076/SINAPI	PASTA LUBRIFICANTE PARA TUBOS E CONEXÕES COM JUNTA ELÁSTICA EMBALAGEM DE 400 GR (USO EM PVC, ACO)	Material		UN	3,000000	31,12	93,42		
			MO sem			4,17	0,00	VC com LS	4,17	
			Valor de			13,67			Valor com BDI	37,31

15.2.9	Código Banco	Descrição	Tipo	Unid	Quant	Valor Unit	Total			
Composição	98316/SINAPI	CURVA CURTA 90 GRAUS, PVC, SÉRIE NORMAL, ESGOTO PREDIAL DN 100 MM JUNTA ELÁSTICA, FORNECIMENTO	Unidade SINAPI	Caloteiro	H	1,000000	69,66	69,66		
Composição	98367/SINAPI	AUXILIAR DE ENCAMIUSA DE BOMBEIRO HIDRÁULICO COM ENCARGOS COMPLEMENTARES	Unidade SINAPI	Caloteiro	H	2,412000	25,07	60,48		
Composição	98367/SINAPI	ENCANADOR OU BOMBEIRO HIDRÁULICO COM ENCARGOS COMPLEMENTARES	Unidade SINAPI	Caloteiro	H	2,212000	30,01	66,37		
Material	0000031/SINAPI	ANEL BORRACHA PARA TUBO ESGOTO PREDIAL DN 100 MM (NR 5698)	Material		UN	2,000000	4,50	9,00		
Material	0000076/SINAPI	PASTA LUBRIFICANTE PARA TUBOS E CONEXÕES COM JUNTA ELÁSTICA EMBALAGEM DE 400 GR (USO EM PVC, ACO)	Material		UN	3,115000	31,12	97,07		
Material	0000185/SINAPI	CURVA PVC CURTA 90 GRAUS, DN 100 MM PARA ESGOTO PREDIAL	Material		UN	1,000000	25,16	25,16		
			MO sem			7,90	0,00	VC com LS	7,90	
			Valor de			2,39			Valor com BDI	35,07

15.2.10	Código Banco	Descrição	Tipo	Unid	Quant	Valor Unit	Total			
Composição	98367/SINAPI	CURVA CURTA 90 GRAUS, PVC, SÉRIE NORMAL, ESGOTO PREDIAL DN 80 MM JUNTA ELÁSTICA, FORNECIMENTO	Unidade SINAPI	Caloteiro	H	1,000000	18,44	18,44		
Composição	98367/SINAPI	AUXILIAR DE ENCAMIUSA DE BOMBEIRO HIDRÁULICO COM ENCARGOS COMPLEMENTARES	Unidade SINAPI	Caloteiro	H	2,119000	25,07	53,15		
Composição	98367/SINAPI	ENCANADOR OU BOMBEIRO HIDRÁULICO COM ENCARGOS COMPLEMENTARES	Unidade SINAPI	Caloteiro	H	3,123000	30,01	93,89		
Material	0000185/SINAPI	CURVA PVC CURTA 90 GRAUS, DN 80 MM PARA ESGOTO PREDIAL	Material		UN	1,000000	9,43	9,43		
Material	0000038/SINAPI	LUBRIFICANTE PARA TUBOS E CONEXÕES COM JUNTA ELÁSTICA EMBALAGEM DE 400 GR	Material		UN	3,007000	2,50	7,67		
Material	0000053/SINAPI	SOLUÇÃO PREPARADA PARA LIMPEZA DE TUBOS COM 1000 CM3	Material		UN	2,015000	35,48	71,26		
Material	0000022/SINAPI	ADESIVO PLÁSTICO PARA PVC, FRASCO COM 1000 GR	Material		UN	2,000000	25,40	50,74		
			MO sem			4,05	0,00	VC com LS	4,05	
			Valor de			2,73			Valor com BDI	37,17

15.2.11	Código Banco	Descrição	Tipo	Unid	Quant	Valor Unit	Total	
Composição	98367/SINAPI	ANEL DO SIFÃO, PVC, SÉRIE NORMAL, ESGOTO PREDIAL DN 80 MM JUNTA ELÁSTICA, FORNECIMENTO E INSTALAÇÃO	Unidade SINAPI	Caloteiro	H	1,000000	11,54	11,54



<b>Proponente:</b>	PREFEITURA MUNICIPAL DE DOM ELISEU/PA	<b>Município/UF:</b>	JACAREACANGA/PA		
<b>Concedente:</b>	MINISTÉRIO DA SAÚDE - PROGRAMA NOVO PAC	<b>Bancos:</b>	SINAPI (07/2025) - CPOS/CDHU (06/2025) - SBC (09/2025) - ORSE (06/2025) - IOPES (05/2025) - EMOP (07/2025) - SIURE (01/2025)		
<b>Objeto:</b>	CONSTRUÇÃO DE UNIDADE BÁSICA DE SAÚDE PORTE 1 - ÁREA CONSTRUÍDA: 389,78 m²	<b>BDI GERAL</b>	25,00%	1,25	
<b>Local da Obra:</b>	RUA "F" - BAIRRO BELA VISTA - QUADRA 165 - LOTE 17	<b>BDI DE EQUIPAMENTO</b>	11,10%	1,1110	
<b>Resp. Técnico:</b>	MARUZA BAPTISTA - CAU 28510-2A				

Composição	Código Banco	Descrição	Tipo	Und	Quant	Valor Unit	Total
Composição	89249 SINAPI	AUXÍLIAR DE ENCAIXADOR OU BOMBEIRO HIDRÁULICO COM ENCAIXADOS COMPLEMENTARES	Instalações Prediais de	UN	3,1270000	26,07	81,81
Composição	89250 SINAPI	ENCAIXADOR OU BOMBEIRO HIDRÁULICO COM ENCAIXADOS COMPLEMENTARES	Instalações Prediais de	UN	3,1270000	30,51	96,93
Composição	000086 SINAPI	UNA D'ÁGUA EM FOLHA, COR PRETA, SPAC 100	Materiais	UN	3,0071000	2,20	6,61
Itens	000022 SINAPI	ACESSÓRIOS PLÁSTICOS PARA TUBOS E CONEXÕES COM JUNTA ELÁSTICA EMBALAGEM DE 1400 GR/LIBO EM PVC, ACO	Materiais	UN	2,0666000	75,40	155,55
Itens	00000005 SINAPI	SOLUÇÃO PREPARADORA LIMPADORA PARA PVC, FRASCO COM 1200 OZ	Materiais	UN	3,0150000	85,43	256,98
Itens	00003510 SINAPI	JOELHO PVC SOLDÁVEL, 90,45 GRAUS, DN 40 MM, PARA ESGOTO PREDIAL	Materiais	UN	1,0000000	2,52	2,52
			MU sem	4,60	5,00	0,00	23,04
			Valor do	3,76		2,69	33,73
15.2.13	Código Banco	Descrição	Tipo	Und	Quant	Valor Unit	Total
Composição	89249 SINAPI	JOELHO 45 GRAUS PVC, SERIE NORMAL, ESGOTO PREDIAL, DN 40 MM, JUNTA ELÁSTICA, FORNECIDO E INSTALADO EM	Instalações Prediais de	UN	1,0000000	18,30	18,30
Composição	89250 SINAPI	ENCAIXADOR OU BOMBEIRO HIDRÁULICO COM ENCAIXADOS COMPLEMENTARES	Instalações Prediais de	UN	3,1270000	30,51	93,81
Composição	89249 SINAPI	AUXÍLIAR DE ENCAIXADOR OU BOMBEIRO HIDRÁULICO COM ENCAIXADOS COMPLEMENTARES	Instalações Prediais de	UN	3,1270000	26,07	81,81
Itens	000022 SINAPI	PASTA LUBRIFICANTE PARA TUBOS E CONEXÕES COM JUNTA ELÁSTICA EMBALAGEM DE 1400 GR/LIBO EM PVC, ACO	Materiais	UN	2,0666000	31,72	65,95
Itens	00003516 SINAPI	JOELHO PVC SOLDÁVEL, 90,45 GRAUS, DN 50 MM, PARA ESGOTO PREDIAL	Materiais	UN	1,0000000	4,89	4,89
Itens	00000005 SINAPI	ANEL BORRACHA PARA TUBO ESGOTO PREDIAL, DN 50 MM (NBR 5989)	Materiais	UN	2,0000000	2,54	5,08
			MU com	5,05	5,00	0,00	25,15
			Valor do	3,46		6,77	31,76
15.2.13	Código Banco	Descrição	Tipo	Und	Quant	Valor Unit	Total
Composição	89249 SINAPI	JOELHO 45 GRAUS PVC, SERIE NORMAL, ESGOTO PREDIAL, DN 75 MM, JUNTA ELÁSTICA, FORNECIDO E INSTALADO EM	Instalações Prediais de	UN	1,0000000	27,25	27,25
Composição	89250 SINAPI	ENCAIXADOR OU BOMBEIRO HIDRÁULICO COM ENCAIXADOS COMPLEMENTARES	Instalações Prediais de	UN	3,1270000	30,51	95,76
Composição	89249 SINAPI	AUXÍLIAR DE ENCAIXADOR OU BOMBEIRO HIDRÁULICO COM ENCAIXADOS COMPLEMENTARES	Instalações Prediais de	UN	3,1270000	26,07	81,81
Itens	000022 SINAPI	PASTA LUBRIFICANTE PARA TUBOS E CONEXÕES COM JUNTA ELÁSTICA EMBALAGEM DE 1400 GR/LIBO EM PVC, ACO	Materiais	UN	2,0666000	31,72	65,95
Itens	00003516 SINAPI	JOELHO PVC SOLDÁVEL, 90,45 GRAUS, DN 75 MM, PARA ESGOTO PREDIAL	Materiais	UN	1,0000000	5,05	5,05
Itens	00000005 SINAPI	ANEL BORRACHA PARA TUBO ESGOTO PREDIAL, DN 75 MM (NBR 5989)	Materiais	UN	2,0000000	3,74	7,48
			MU sem	6,05	5,00	0,00	30,04
			Valor do	5,79		11,58	41,62
15.2.14	Código Banco	Descrição	Tipo	Und	Quant	Valor Unit	Total
Composição	89249 SINAPI	JOELHO 90 GRAUS PVC, SERIE NORMAL, ESGOTO PREDIAL, DN 40 MM, JUNTA ELÁSTICA, FORNECIDO E INSTALADO EM	Instalações Prediais de	UN	1,0000000	17,51	17,51
Composição	89249 SINAPI	AUXÍLIAR DE ENCAIXADOR OU BOMBEIRO HIDRÁULICO COM ENCAIXADOS COMPLEMENTARES	Instalações Prediais de	UN	3,1270000	26,07	81,81
Composição	89250 SINAPI	ENCAIXADOR OU BOMBEIRO HIDRÁULICO COM ENCAIXADOS COMPLEMENTARES	Instalações Prediais de	UN	3,1270000	30,51	93,81
Composição	89249 SINAPI	AUXÍLIAR DE ENCAIXADOR OU BOMBEIRO HIDRÁULICO COM ENCAIXADOS COMPLEMENTARES	Instalações Prediais de	UN	3,1270000	26,07	81,81
Itens	000022 SINAPI	PASTA LUBRIFICANTE PARA TUBOS E CONEXÕES COM JUNTA ELÁSTICA EMBALAGEM DE 1400 GR/LIBO EM PVC, ACO	Materiais	UN	2,0666000	2,54	5,14
Itens	00000005 SINAPI	SOLUÇÃO PREPARADORA LIMPADORA PARA PVC, FRASCO COM 1200 OZ	Materiais	UN	3,0150000	31,12	94,95
Itens	00003526 SINAPI	JOELHO PVC SOLDÁVEL, 90,45 GRAUS, DN 50 MM, PARA ESGOTO PREDIAL	Materiais	UN	1,0000000	5,50	5,50
			MU sem	5,95	5,00	0,00	29,04
			Valor do	3,51		7,02	36,06
15.2.16	Código Banco	Descrição	Tipo	Und	Quant	Valor Unit	Total
Composição	89249 SINAPI	JOELHO 90 GRAUS PVC, SERIE NORMAL, ESGOTO PREDIAL, DN 40 MM, JUNTA ELÁSTICA, FORNECIDO E INSTALADO EM	Instalações Prediais de	UN	1,0000000	11,30	11,30
Composição	89249 SINAPI	AUXÍLIAR DE ENCAIXADOR OU BOMBEIRO HIDRÁULICO COM ENCAIXADOS COMPLEMENTARES	Instalações Prediais de	UN	3,1270000	26,07	81,81
Composição	89250 SINAPI	ENCAIXADOR OU BOMBEIRO HIDRÁULICO COM ENCAIXADOS COMPLEMENTARES	Instalações Prediais de	UN	3,1270000	30,51	93,81
Composição	89249 SINAPI	AUXÍLIAR DE ENCAIXADOR OU BOMBEIRO HIDRÁULICO COM ENCAIXADOS COMPLEMENTARES	Instalações Prediais de	UN	3,1270000	26,07	81,81
Itens	000022 SINAPI	ACESSÓRIOS PLÁSTICOS PARA TUBOS E CONEXÕES COM JUNTA ELÁSTICA EMBALAGEM DE 1400 GR/LIBO EM PVC, ACO	Materiais	UN	2,0666000	75,40	155,55
Itens	00003517 SINAPI	JOELHO PVC SOLDÁVEL, 90,45 GRAUS, SEM ANEL, DN 40 MM, PARA ESGOTO PREDIAL SECUNDÁRIO	Materiais	UN	1,0000000	2,20	2,20
Itens	00000005 SINAPI	SOLUÇÃO PREPARADORA LIMPADORA PARA PVC, FRASCO COM 1200 OZ	Materiais	UN	3,0150000	85,43	256,98
Itens	00003635 SINAPI	UNA D'ÁGUA EM FOLHA, COR PRETA, SPAC 100	Materiais	UN	3,0071000	2,23	6,71
			MU sem	4,60	5,00	0,00	23,04



<b>Proponente:</b>	PREFEITURA MUNICIPAL DE DOM ELISEU/PA	<b>Município/UF:</b>	JACAREACANGA/PA
<b>Concedente:</b>	MINISTÉRIO DA SAÚDE - PROGRAMA NOVO PAC	<b>Bancos:</b>	SINAPI (07/2025) - CPOS/CDHU (08/2025) - SEC (08/2025) - ORSE (08/2025) - ICPEIS (05/2025) - EMOP (07/2025) - SIURS (01/2025)
<b>Objeto:</b>	CONSTRUÇÃO DE UNIDADE BÁSICA DE SAÚDE PORTE 1 - ÁREA CONSTRUÍDA: 389,78 m²		
<b>Local da Obra:</b>	RUA "F" - BAIRRO BELA VISTA - QUADRA 165 - LOTE 17	<b>BDI GERAL</b>	25,00% 1,25
<b>Resp. Técnico:</b>	MARUZA BAPTISTA - CAU 28510-2A	<b>BDI DE EQUIPAMENTO</b>	11,10% 1,1110

Valor do 3,13 Valor com BDI == 12,53

16.2.16	Código Banco	Descrição	Tipo	Und	Quant	Valor Unit	Total
Composição	194340 SINAPI	JUNÇÃO DE REDUÇÃO INVERTIDA, PVC, SERIE NORMAL, ESGOTO PREDIAL, DN 100 X 50 MM, JUNTA ELÁSTICA, FORNECIDO	Instalação/Produtos de	UN	1,000000	95,20	95,20
Composição	80180 SINAPI	ADUJLADOR DE ENCAIXADOR DE BOMBEIRO HIDRÁULICO COM ENCAIXOS COMPLEMENTARES	Unidade SINAPI - Cálculo A	M	3,282500	25,07	82,07
Composição	88297 SINAPI	ESCONDIDOR OU BOMBEO HIDRÁULICO COM ENCAIXOS COMPLEMENTARES	Unidade SINAPI - Cálculo A	M	2,222500	26,01	58,05
Composição	0000296 SINAPI	ANEL BORRACHA PARA TUBO ESGOTO PREDIAL, DN 50 MM (NR 5688)	Materiais	UN	1,000000	2,54	2,54
Itens	0000000 SINAPI	JUNÇÃO DE REDUÇÃO INVERTIDA, PVC SODAVEL, TUBO X 50 MM, SERIE NORMAL, PARA ESGOTO PREDIAL	Materiais	UN	1,000000	20,58	20,58
Itens	0000078 SINAPI	PASTA LUBRIFICANTE PARA TUBOS E CONEXÕES COM JUNTA ELÁSTICA, EMBALAGEM DE 400G GR (USO EM PVC, ACO,	Materiais	UN	3,100000	31,12	97,39
Itens	0000001 SINAPI	ANEL BORRACHA PARA TUBO ESGOTO PREDIAL, DN 100 MM (NR 5688)	Materiais	UN	2,000000	4,59	9,18
			MO sem	8,53	-S==	0,00	MO com LS == 8,53
			Valor do	9,31			Valor com BDI == 58,57

16.2.17	Código Banco	Descrição	Tipo	Und	Quant	Valor Unit	Total
Composição	89783 SINAPI	JUNÇÃO SIMPLES, PVC, SERIE NORMAL, ESGOTO PREDIAL, DN 40 MM, JUNTA SOLDADAVEL, FORNECIDO E INSTALADO EM	Instalações/Produtos de	UN	1,000000	16,45	16,45
Composição	88289 SINAPI	ADUJLADOR DE ENCAIXADOR DE BOMBEIRO HIDRÁULICO COM ENCAIXOS COMPLEMENTARES	Unidade SINAPI - Cálculo A	M	3,968500	25,47	100,24
Composição	88285 SINAPI	ESCONDIDOR OU BOMBEO HIDRÁULICO COM ENCAIXOS COMPLEMENTARES	Unidade SINAPI - Cálculo A	M	2,148500	26,71	57,38
Composição	0000296 SINAPI	JUNTA ELÁSTICA PARA TUBO, DN 40	Materiais	UN	1,000000	2,73	2,73
Itens	0000022 SINAPI	ADERSIVO PLÁSTICO PARA PVC, FRASCO COM 180G GR	Materiais	UN	1,054800	78,20	81,11
Itens	0000693 SINAPI	SOLUÇÃO PREPARADORA LIMPA DORA PARA PVC, FRASCO COM 1000 CM3	Materiais	UN	2,029500	95,45	192,92
Itens	0000886 SINAPI	JUNÇÃO SIMPLES, PVC, 45 GRAUS, DN 40 X 40 MM, SERIE NORMAL, PARA ESGOTO PREDIAL	Materiais	UN	1,000000	4,08	4,08
			MO sem	6,20	-S==	0,00	MO com LS == 6,20
			Valor do	3,11			Valor com BDI == 19,56

16.2.18	Código Banco	Descrição	Tipo	Und	Quant	Valor Unit	Total
Composição	194340 SINAPI	JUNÇÃO DE REDUÇÃO INVERTIDA, PVC, SERIE NORMAL, ESGOTO PREDIAL, DN 75 X 50 MM, JUNTA ELÁSTICA, FORNECIDO	Instalação/Produtos de	UN	1,000000	34,82	34,82
Composição	88186 SINAPI	ADUJLADOR DE ENCAIXADOR DE BOMBEIRO HIDRÁULICO COM ENCAIXOS COMPLEMENTARES	Unidade SINAPI - Cálculo A	M	9,137500	35,07	320,88
Composição	88297 SINAPI	ESCONDIDOR OU BOMBEO HIDRÁULICO COM ENCAIXOS COMPLEMENTARES	Unidade SINAPI - Cálculo A	M	2,127500	30,21	64,23
Composição	0000297 SINAPI	ANEL BORRACHA PARA TUBO ESGOTO PREDIAL, DN 50 MM (NR 5688)	Materiais	UN	2,000000	3,74	7,48
Itens	0000296 SINAPI	ANEL BORRACHA PARA TUBO ESGOTO PREDIAL, DN 50 MM (NR 5688)	Materiais	UN	1,000000	2,54	2,54
Itens	0000389 SINAPI	JUNÇÃO DE REDUÇÃO INVERTIDA, PVC SODAVEL, TUBO X 50 MM, SERIE NORMAL, PARA ESGOTO PREDIAL	Materiais	UN	1,000000	14,71	14,71
Itens	0000078 SINAPI	PASTA LUBRIFICANTE PARA TUBOS E CONEXÕES COM JUNTA ELÁSTICA, EMBALAGEM DE 400G GR (USO EM PVC, ACO,	Materiais	UN	3,100000	31,12	97,11
			MO sem	4,65	-S==	0,00	MO com LS == 4,65
			Valor do	6,58			Valor com BDI == 41,41

16.2.19	Código Banco	Descrição	Tipo	Und	Quant	Valor Unit	Total
Composição	88186 SINAPI	JUNÇÃO SIMPLES, PVC, SERIE NORMAL, ESGOTO PREDIAL, DN 75 X 75 X 75 MM, JUNTA ELÁSTICA, FORNECIDO E INSTALADO	Instalações/Produtos de	UN	1,000000	47,70	47,70
Composição	88186 SINAPI	ADUJLADOR DE ENCAIXADOR DE BOMBEIRO HIDRÁULICO COM ENCAIXOS COMPLEMENTARES	Unidade SINAPI - Cálculo A	M	3,258500	25,07	81,87
Composição	88297 SINAPI	ESCONDIDOR OU BOMBEO HIDRÁULICO COM ENCAIXOS COMPLEMENTARES	Unidade SINAPI - Cálculo A	M	2,222500	30,01	66,84
Composição	0000296 SINAPI	JUNÇÃO SIMPLES, PVC, 45 GRAUS, DN 75 X 75 MM, SERIE NORMAL, PARA ESGOTO PREDIAL	Materiais	UN	1,000000	20,15	20,15
Itens	0000078 SINAPI	PASTA LUBRIFICANTE PARA TUBOS E CONEXÕES COM JUNTA ELÁSTICA, EMBALAGEM DE 400G GR (USO EM PVC, ACO,	Materiais	UN	3,112500	31,37	97,56
Itens	0000078 SINAPI	ANEL BORRACHA PARA TUBO ESGOTO PREDIAL, DN 75 MM (NR 5688)	Materiais	UN	3,000000	3,74	11,22
			MO sem	0,07	-S==	0,00	MO com LS == 0,07
			LS ==				
			Valor do	6,19			Valor com BDI == 55,08

16.2.20	Código Banco	Descrição	Tipo	Und	Quant	Valor Unit	Total
---------	--------------	-----------	------	-----	-------	------------	-------



<b>Proponente:</b>	PREFEITURA MUNICIPAL DE DOM ELISEU/PA	<b>Município/UF:</b>	JACAREACANGA/PA	
<b>Concedente:</b>	MINISTERIO DA SAÚDE - PROGRAMA NOVO PAC	<b>Bancos:</b>	SINAPI (07/2025) - CPOS/CDHU (06/2025) - SBC (08/2025) - ORSE (06/2025) - ICPES (05/2025) - EMOP (07/2025) - SIURB (01/2025)	
<b>Objeto:</b>	CONSTRUÇÃO DE UNIDADE BÁSICA DE SAÚDE PORTE 1 - ÁREA CONSTRUÍDA: 389,78 m²	<b>BDI GERAL</b>	25,00%	1,25
<b>Local da Obra:</b>	RUA "F" - BAIRRO BELA VISTA - QUADRA 165 - LOTE 17	<b>BDI DE EQUIPAMENTO</b>	11,10%	1,110
<b>Resp. Técnico:</b>	MARUZA BAPTISTA - CAU 28510-2A			

Composição	99510 SINAPI	REDUÇÃO ECCENTRICA PVC SERIE R, AGUA PLUVIAL DN 75 X 50 MM, JUNTA ELASTICA, FORNECIDA E INSTALAC EM	Instalações Prédias de	LN	1,000000	22,25	22,25
Composição	88248 SINAPI	AUXILIAR DE ENCAIXADOR DE BOMBEIRO HIDRAULICO COM ENCAIXOS COMPLEMENTARES	Luzo SINAPI - Cálculo B	M	3,000000	26,07	7,24
Composição	88267 SINAPI	ENCAIXADOR DE BOMBEIRO HIDRAULICO COM ENCAIXOS COMPLEMENTARES	Luzo SINAPI - Cálculo B	M	3,000000	30,01	9,04
Insta	00026940 SINAPI	REDUÇÃO ECCENTRICA PVC SERIE R, DN 75 X 50 MM PARA ESGOTO PREDIAL	Materia	LN	1,000000	10,00	10,00
Insta	00026960 SINAPI	ANEL BORRACHA DN 75 MM PARA TUBO SERIE REFORCADA ESGOTO PREDIAL	Materia	LN	1,000000	4,00	4,00
Insta	00026970 SINAPI	PASTA LUBRIFICANTE PARA TUBOS E CONEXÕES COM JUNTA ELASTICA, EMBALAGEM DE 400g OP (USO EM PVC, ACO,	Materia	LN	3,000000	31,12	9,34
Insta	00026985 SINAPI	ANEL BORRACHA DN 50 MM PARA TUBO SERIE REFORCADA ESGOTO PREDIAL	Materia	LN	1,000000	3,94	3,94
			MO sem	1,88	-	0,10 MO com LS =>	1,89
			Valor do	4,30	-	Valor com BDI =>	20,43

16.221	Código/Banco	Descrição	Tipo	Und	Quant.	Valor Unit	Total
Composição	CPU2574 Priprio	TUBO DE PVC R' GDO PVB COM VÍROLA E ANEL DE BORRACHA, LÍMHA ESGOTO SERIE REFORCADA R, DN= 100MM	INH - INSTALAÇÕES	M	1,000000	119,11	119,11
Composição	88267 SINAPI	ENCAIXADOR DE BOMBEIRO HIDRAULICO COM ENCAIXOS COMPLEMENTARES	Luzo SINAPI - Cálculo B	M	1,000000	30,01	30,01
Composição	88248 SINAPI	AUXILIAR DE ENCAIXADOR DE BOMBEIRO HIDRAULICO COM ENCAIXOS COMPLEMENTARES	Luzo SINAPI - Cálculo B	M	1,000000	26,07	26,07
Insta	00026940 SINAPI	ANEL BORRACHA DN 100 MM PARA TUBO SERIE REFORCADA ESGOTO PREDIAL	Materia	LN	1,000000	4,28	4,28
Insta	0 32.000.086142 CPOS/CDHU	SOLUÇÃO LIMPADURA PARA PVC	Materia	kg	3,000000	47,68	142,84
Insta	0 12.000.082427 CPOS/CDHU	LUBRIFICANTE PARA ANEL DE NEOPRENE	Materia	kg	3,000000	20,61	61,83
Insta	0 32.000.082551 CPOS/CDHU	TUBO DE PVC R' GDO PVB COM VÍROLA, LÍMHA ESGOTO SERIE REFORCADA R, DN= 100MM	Materia	m	1,300000	38,22	38,22
			MO sem	40,36	-	0,10 MO com LS =>	40,36
			Valor do	22,53	-	Valor com BDI =>	141,54

**Observação**  
Composição de Referência: CPOS/CDHU 46 03 053. A composição foi ajustada para atender as especificações de obra e de acordo com o tipo SINAPI, garantindo maior aderência aos parâmetros de mercado e a quantidade exigidas. Apenas os materiais que não possuem composição de referência.

16.222	Código/Banco	Descrição	Tipo	Und	Quant.	Valor Unit	Total
Composição	CPU2576 Priprio	TUBO DE PVC R' GDO PVB COM VÍROLA E ANEL DE BORRACHA, LÍMHA ESGOTO SERIE REFORCADA R, DN= 90 MM	INH - INSTALAÇÕES	M	1,000000	58,32	58,32
Composição	88267 SINAPI	ENCAIXADOR DE BOMBEIRO HIDRAULICO COM ENCAIXOS COMPLEMENTARES	Luzo SINAPI - Cálculo B	M	3,000000	30,01	90,04
Composição	88248 SINAPI	AUXILIAR DE ENCAIXADOR DE BOMBEIRO HIDRAULICO COM ENCAIXOS COMPLEMENTARES	Luzo SINAPI - Cálculo B	M	3,000000	26,07	78,04
Insta	0 12.000.086527 CPOS/CDHU	LUBRIFICANTE PARA ANEL DE NEOPRENE	Materia	kg	3,000000	20,61	61,83
Insta	0 32.000.082458 CPOS/CDHU	TUBO DE PVC R' GDO PVB COM VÍROLA, LÍMHA ESGOTO SERIE REFORCADA R, DN= 50MM	Materia	m	1,400000	13,97	19,55
Insta	0 00026985 SINAPI	ANEL BORRACHA DN 50 MM PARA TUBO SERIE REFORCADA ESGOTO PREDIAL	Materia	LN	1,000000	3,94	3,94
Insta	0 32.000.086142 CPOS/CDHU	SOLUÇÃO LIMPADURA PARA PVC	Materia	kg	3,000000	47,63	142,84
			MO sem	22,01	-	0,10 MO com LS =>	22,01
			Valor do	11,03	-	Valor com BDI =>	69,35

**Observação**  
Composição de Referência: CPOS/CDHU 46 03 033. A composição foi ajustada para atender as especificações de obra e de acordo com o tipo SINAPI, garantindo maior aderência aos parâmetros de mercado e a quantidade exigidas. Apenas os materiais que não possuem composição de referência.

16.223	Código/Banco	Descrição	Tipo	Und	Quant.	Valor Unit	Total
Composição	CPU2577 Priprio	TUBO DE PVC R' GDO PVB COM VÍROLA E ANEL DE BORRACHA, LÍMHA ESGOTO SERIE REFORCADA R, DN= 75 MM	INH - INSTALAÇÕES	M	1,000000	107,88	107,88
Composição	88248 SINAPI	AUXILIAR DE ENCAIXADOR DE BOMBEIRO HIDRAULICO COM ENCAIXOS COMPLEMENTARES	Luzo SINAPI - Cálculo B	M	1,000000	26,07	27,57
Composição	88267 SINAPI	ENCAIXADOR DE BOMBEIRO HIDRAULICO COM ENCAIXOS COMPLEMENTARES	Luzo SINAPI - Cálculo B	M	1,000000	30,01	31,01
Insta	0 12.000.086527 CPOS/CDHU	LUBRIFICANTE PARA ANEL DE NEOPRENE	Materia	kg	3,000000	20,61	61,83
Insta	0 32.000.082500 CPOS/CDHU	TUBO DE PVC R' GDO PVB COM VÍROLA, LÍMHA ESGOTO SERIE REFORCADA R, DN= 75MM	Materia	m	1,400000	25,21	35,29



<b>Proponente:</b>	PREFEITURA MUNICIPAL DE DOM ELISEU/PA	<b>Município/UF:</b>	JACAREACANGA/PA
<b>Concedente:</b>	MINISTÉRIO DA SAÚDE - PROGRAMA NOVO PAC	<b>Banco:</b>	SINAPI (07/2025) - CPOS/CDHU (06/2025) - SBC (08/2025) - CRSE (06/2025) - IOPES (05/2025) - EMOP (07/2025) - SIURB (01/2025)
<b>Objeto:</b>	CONSTRUÇÃO DE UNIDADE BÁSICA DE SAÚDE PORTE 1 - ÁREA CONSTRUÍDA: 389,78 m²		
<b>Local da Obra:</b>	RUA "F" - BAIRRO BELA VISTA - QUADRA 165 - LOTE 17	<b>BDI GERAL</b>	25,00%      1,25
<b>Resp. Técnico:</b>	MARUZA BAPTISTA - CAU 28510-2A	<b>BDI DE EQUIPAMENTO</b>	11,10%      1,110

Item	0 20 000 0881 CPOS/CDHU	SOLUÇÃO LIMPADORA PARA PVC	Material	I	3,000000	47,68	2,19
Item	0006209 SINAPI	ANEL BORRACHA DN 40 MM PARA TUBO SERIE REFORCADA ESGOTO PREDIAL	Material	LN	2,830000	4,08	0,45
			MC sem		40,26		0,00 MC com LS ==
			Valor do		20,42		Valor com BDI ==
							128,49

**Observação:**  
Composição de Referência CPOS/CDHU 06.03.040. A composição foi baseada para utilização de materiais e mão de obra conforme a base SINAPI, garantindo maior aderência aos parâmetros de mercado e normativas vigentes. Apenas os itens que não possuem correspondência na

16.224	Código Banco	Descrição	Tipo	Und	Quant	Valor Unit	Total
Composição	0102578 SINAPI	TUBO DE PVC R 600 SOLDÁVEL, MARROM, DN= 404MM, (1" 1/8"), INCLUSIVE CONEXÕES	MH - INSTALACOES	M	1,000000	60,23	60,23
Composição	80307 SINAPI	ENCANADOR OU BOMBEIRO HIDRAULICO COM ENCARGOS COMPLEMENTARES	Livre SINAPI - Cálculo e	H	3,000000	35,81	107,09
Composição	80248 SINAPI	AUXILIAR DE ENCANADOR OU BOMBEIRO HIDRAULICO COM ENCARGOS COMPLEMENTARES	Livre SINAPI - Cálculo e	H	3,000000	25,07	75,53
Item	0 10 000 002504 CPOS/CDHU	TUBO DE PVC R 600 SOLDÁVEL, MARROM, DN= 404MM (1 1/8")	Material	m	1,000000	14,57	21,85
Item	0 09 000 089513 CPOS/CDHU	ADESIVO PARA TUBOS PVC	Material	kg	3,000000	24,74	0,37
Item	0 10 000 006518 CPOS/CDHU	SOLUÇÃO LIMPADORA PARA PVC	Material	I	3,007000	47,63	0,33
Item	0006209 SINAPI	UNIDADE AGUA EM FOLHA, COR PRETA, 50x40 100	Material	LN	3,000000	2,23	0,18
			MC com		18,35		0,00 MC com LS ==
			Valor do		9,50		Valor com BDI ==
							59,73

**Observação:**  
Composição de Referência CPOS/CDHU 06.01.040. A composição foi baseada para utilização de materiais e mão de obra conforme a base SINAPI, garantindo maior aderência aos parâmetros de mercado e normativas vigentes. Apenas os itens que não possuem correspondência na

16.225	Código Banco	Descrição	Tipo	Und	Quant	Valor Unit	Total
Composição	0102578 SINAPI	TUBO DE PVC R 600 BRANCO, PONTAS LISAS, SOLDÁVEL, LINHA ESGOTO SERIE NORMAL, DN= 40 MM, INCLUSIVE CONEXÕES	MH - INSTALACOES	M	1,000000	30,58	30,58
Composição	80248 SINAPI	AUXILIAR DE ENCANADOR OU BOMBEIRO HIDRAULICO COM ENCARGOS COMPLEMENTARES	Livre SINAPI - Cálculo e	H	3,000000	25,07	75,53
Composição	80248 SINAPI	ENCANADOR OU BOMBEIRO HIDRAULICO COM ENCARGOS COMPLEMENTARES	Livre SINAPI - Cálculo e	H	3,000000	30,01	90,59
Item	0 10 000 002504 CPOS/CDHU	SOLUÇÃO LIMPADORA PARA PVC	Material	I	3,007000	47,63	0,33
Item	0 09 000 089513 CPOS/CDHU	ADESIVO PARA TUBOS PVC	Material	kg	3,000000	24,74	0,37
Item	0017084 SINAPI	ANEL BORRACHA DN 40 MM, PARA TUBO, SERIE REFORCADA ESGOTO PREDIAL	Material	LN	1,000000	1,71	1,71
Item	0 10 000 002504 CPOS/CDHU	TUBO DE PVC R 600 BRANCO, PONTAS LISAS, SOLDÁVEL, SERIE NORMAL, DN 40MM	Material	m	1,000000	6,33	6,33
Item	0006209 SINAPI	LIXA D'AGUA EM FOLHA, COR PRETA, 50x40 100	Material	LN	3,000000	2,23	0,18
			MC sem		18,35		0,00 MC com LS ==
			Valor do		7,48		Valor com BDI ==
							47,08

**Observação:**  
Composição de Referência CPOS/CDHU 06.02.013. A composição foi baseada para utilização de materiais e mão de obra conforme a base SINAPI, garantindo maior aderência aos parâmetros de mercado e normativas vigentes. Apenas os itens que não possuem correspondência na

16.226	Código Banco	Descrição	Tipo	Und	Quant	Valor Unit	Total
Composição	0102578 SINAPI	TUBO DE PVC R 600 PONTAS LISAS, SOLDÁVEL, LINHA ESGOTO SERIE REFORCADA R", DN= 40 MM, INCLUSIVE CONEXÕES	MH - INSTALACOES	M	1,000000	49,71	49,71
Composição	80248 SINAPI	AUXILIAR DE ENCANADOR OU BOMBEIRO HIDRAULICO COM ENCARGOS COMPLEMENTARES	Livre SINAPI - Cálculo e	H	3,000000	36,01	105,06
Composição	80248 SINAPI	ENCANADOR OU BOMBEIRO HIDRAULICO COM ENCARGOS COMPLEMENTARES	Livre SINAPI - Cálculo e	H	3,000000	29,01	85,99
Item	0 10 000 002504 CPOS/CDHU	SOLUÇÃO LIMPADORA PARA PVC	Material	I	3,005000	24,74	0,21
Item	0 09 000 089513 CPOS/CDHU	ADESIVO PARA TUBOS PVC	Material	kg	3,000000	2,23	0,15
Item	0018053 SINAPI	LIXA D'AGUA EM FOLHA, COR PRETA, 50x40 100	Material	LN	2,000000	1,08	0,62
Item	0 10 000 002504 CPOS/CDHU	TUBO DE PVC R 600 PONTAS LISAS, SOLDÁVEL, LINHA ESGOTO SERIE REFORCADA R", DN= 40MM	Material	m	1,000000	2,23	16,62
Item	0018054 SINAPI	ANEL BORRACHA DN 40 MM, PARA TUBO, SERIE REFORCADA ESGOTO PREDIAL	Material	LN	1,000000	1,71	1,71
Item	0 10 000 002504 CPOS/CDHU	SOLUÇÃO LIMPADORA PARA PVC	Material	I	3,007000	47,63	0,33
			MC sem		18,35		0,00 MC com LS ==
			Valor do				16,35



<b>Proponente:</b>	PREFEITURA MUNICIPAL DE DOM ELISEU/PA	<b>Município/UF:</b>	JACAREACANGA/PA		
<b>Concedente:</b>	MINISTÉRIO DA SAÚDE - PROGRAMA NOVO PAC	<b>Bancos:</b>	SINAPI (07/2025) - CPOS/CDHU (06/2025) - SBC (08/2025) - ORSE (06/2025) - ICPEIS (05/2025) - EMOP (07/2025) - SIURB (01/2025)		
<b>Objeto:</b>	CONSTRUÇÃO DE UNIDADE BÁSICA DE SAÚDE PORTE 1 - ÁREA CONSTRUÍDA: 389,78 m²	<b>BDI GERAL</b>	25,00%	1,25	
<b>Local da Obra:</b>	RUA "F" - BAIRRO BELA VISTA - QUADRA 165 - LOTE 17	<b>BDI DE EQUIPAMENTO</b>	11,10%	1,1110	
<b>Resp. Técnico:</b>	MARUZA BAPTISTA - CAU 28510-2A				

Valor do BDI => 8,80 Valor com BDI => 55,51

**Observação**

Composição de Referência: CPOS/CDHU (06/2025). A composição foi ajustada para utilizar os mesmos e a mais de obra conforme a base SINAPI, garantindo maior aderência aos parâmetros de mercado e maior transparência. Apenas os itens que não possuem correspondência na

15.237	Código Banco	Descrição	Tipo	Und	Quant.	Valor Unit	Total
Composição	89752 SINAPI	TE PVC SÉRIE NORMAL ESOTO FREDAL DN40 X 40 MM JUNTA SOLDÁVEL FORNECIDO E INSTALADO EM RAMAL DE	Instalações Práticas de	UN	1,000000	16,34	16,34
Composição	88249 SINAPI	AUXILIAR DE ENCANADOR DO BOMBEIRO HIDRÁULICO COM ENCARÇOS COMPLEMENTARES	Lim SINAPI - Cabeceira	H	3,369000	25,67	86,24
Composição	88247 SINAPI	ENCANADOR DO BOMBEIRO HIDRÁULICO COM ENCARÇOS COMPLEMENTARES	Lim SINAPI - Cabeceira	H	3,369000	30,61	102,45
Material	00096 22 SINAPI	ACESSÓRIO PLÁSTICO PARA PVC FRASCO COM 1857 GR	Material	UN	3,014800	75,40	227,45
Material	0003963 SINAPI	SOLUÇÃO PREPARADORA LIMPADORA PARA PVC FRASCO COM 1000 CMS	Material	UN	1,022500	85,43	87,43
Material	00017 16 SINAPI	TE PVC SOLDÁVEL 896 90 GRAUS DN 40 MM PARA ESOTO SECUNDÁRIO FREDAL	Material	UN	1,000000	3,97	3,97
Material	0003833 SINAPI	LIXA D'ÁGUA EM FOLHA, CÔR PRETA, 36AC 100	Material	UN	1,010000	2,23	2,23
			Mo sem	5,20	-5,20	0,00	0,00
			Valor do	5,16			15,43

16.239	Código Banco	Descrição	Tipo	Und	Quant.	Valor Unit	Total
Composição	0014 471 Orse	VEDAÇÃO PARA SAÍDA DE BACIA SANITÁRIO EM PVC RÍGIDO SOLDÁVEL PARA ESOTO SECUNDÁRIO, 20MM X 60MM	Instalações	UN	1,005000	20,88	20,88
Composição	88116 SINAPI	SERVENTE COM ENCARÇOS COMPLEMENTARES	Lim SINAPI - Cabeceira	H	3,226000	26,11	83,78
Composição	88247 SINAPI	ENCANADOR DO BOMBEIRO HIDRÁULICO COM ENCARÇOS COMPLEMENTARES	Lim SINAPI - Cabeceira	H	3,326000	30,01	109,92
Material	30 CR32	Adesivo pvc em frasco de 1850 gramas	Material	kg	3,226000	72,41	235,14
Material	00000 59 SINAPI	ANEL DE VEDAÇÃO PVC FLEXÍVEL 100 MM PARA SAÍDA DE BACIA SANITÁRIO	Material	UN	1,000000	12,00	12,00
Material	2006 ORSE	Servente instalador pvc	Material	H	3,040000	69,74	212,78
			Mo sem	5,31	-5,31	0,00	0,00
			Valor do	5,64			35,50

**Observação**

Composição de Referência: ORSE 1975. A composição foi ajustada para utilizar os mesmos e a mais de obra conforme a base SINAPI, garantindo maior aderência aos parâmetros de mercado e maior transparência. Apenas os itens que não possuem correspondência na base SINAPI

16.239	Código Banco	Descrição	Tipo	Und	Quant.	Valor Unit	Total
Composição	104014 SINAPI	BUCHA DE REDUÇÃO LONGA PVC SOLDÁVEL DN 40 X 25 MM, INSTALADO EM RAMAL DE DISTRIBUIÇÃO DE ÁGUA	Instalações Práticas de	UN	1,000000	12,10	12,10
Composição	88249 SINAPI	AUXILIAR DE ENCANADOR DO BOMBEIRO HIDRÁULICO COM ENCARÇOS COMPLEMENTARES	Lim SINAPI - Cabeceira	H	3,106000	30,61	95,25
Composição	88247 SINAPI	ENCANADOR DO BOMBEIRO HIDRÁULICO COM ENCARÇOS COMPLEMENTARES	Lim SINAPI - Cabeceira	H	3,106000	25,07	77,74
Material	0003963 SINAPI	SOLUÇÃO PREPARADORA LIMPADORA PARA PVC FRASCO COM 1000 CMS	Material	UN	3,011000	85,43	256,93
Material	0003833 SINAPI	LIXA D'ÁGUA EM FOLHA, CÔR PRETA, 36AC 100	Material	UN	3,036000	2,23	6,78
Material	00096 22 SINAPI	ACESSÓRIO PLÁSTICO PARA PVC FRASCO COM 1857 GR	Material	UN	1,005000	75,40	76,40
Material	0000814 SINAPI	BUCHA DE REDUÇÃO DE PVC SOLDÁVEL LONGA, COM 40 X 25 MM PARA ÁGUA FRIA FREDAL	Material	UN	1,000000	4,31	4,31
			Mo sem	4,00	-4,00	0,00	0,00
			Valor do	2,28			14,88

16.239	Código Banco	Descrição	Tipo	Und	Quant.	Valor Unit	Total
Composição	89400 SINAPI	JÓCULO 10/50 GRAUS PVC SOLDÁVEL DN 25MM, INSTALADO EM RAMAL DE DISTRIBUIÇÃO DE ÁGUA, FORNECIDO E C	Instalações Práticas de	UN	1,000000	9,57	9,57
Composição	88247 SINAPI	ENCANADOR DO BOMBEIRO HIDRÁULICO COM ENCARÇOS COMPLEMENTARES	Lim SINAPI - Cabeceira	H	3,106000	30,61	95,25
Composição	88249 SINAPI	AUXILIAR DE ENCANADOR DO BOMBEIRO HIDRÁULICO COM ENCARÇOS COMPLEMENTARES	Lim SINAPI - Cabeceira	H	3,106000	25,07	77,74
Material	0003963 SINAPI	SOLUÇÃO PREPARADORA LIMPADORA PARA PVC FRASCO COM 1000 CMS	Material	UN	3,000000	2,23	6,69
Material	00096 22 SINAPI	ACESSÓRIO PLÁSTICO PARA PVC FRASCO COM 1857 GR	Material	UN	3,011000	75,70	227,45





Proponente:	PREFEITURA MUNICIPAL DE DOM ELISEU/PA	Município/UF:	JACAREACANGA/PA	
Concedente:	MINISTÉRIO DA SAÚDE - PROGRAMA NOVO PAC	Bancos:	SINAPI (07/2025) - CPOS/CDHU (06/2025) - SBC (08/2025) - ORSE (06/2025) - IOPES (05/2025) - EMOP (07/2025) - SIURB (01/2025)	
Objeto:	CONSTRUÇÃO DE UNIDADE BÁSICA DE SAÚDE PORTE 1 - ÁREA CONSTRUÍDA: 389,78 m²	BDI GERAL	25,00%	1,25
Local da Obra:	RUA "F" - BAIRRO BELA VISTA - QUADRA 165 - LOTE 17	BDI DE EQUIPAMENTO	11,10%	1,1110
Resp. Técnico:	MARUZA BAPTISTA - CAU 28510-2A			

		MO sem Valor do	MO com Valor do	Valor com EDI
		61,92	5,5	0,00
		61,92	5,5	67,42
<b>15.238</b>	<b>Código Banco</b>	<b>Descrição</b>	<b>Valor com EDI</b>	<b>Total</b>
Composição:	16438/SINAPI	TERMINAL DE VENTILAÇÃO, PVC, SERIE NORMAL, ESGOTO PREDIAL, DN 100 MM, JUNTA SOLDÁVEL, FORNECIDO E	Instalações/Produtos de	11,90
Composição:	89267/SINAPI	ENCANADOR DO BOMBEIRO HIDRÁULICO, COM ENCARREGOS COMPLEMENTARES	Instalações/Produtos de	0,41
Composição:	83344/SINAPI	AJULHAS DE ENCANADOR DO BOMBEIRO HIDRÁULICO COM ENCARREGOS COMPLEMENTARES	Linha SINAPI - Cabeçote e	0,28
Insueto:	0039170/SINAPI	TERMINAL DE VENTILAÇÃO, 75 MM, SERIE NORMAL, ESGOTO PREDIAL	Material	9,36
Insueto:	0039170/SINAPI	TERMINAL DE VENTILAÇÃO, 100 MM, SERIE NORMAL, ESGOTO PREDIAL	Material	9,40
Insueto:	0039170/SINAPI	TERMINAL DE VENTILAÇÃO, 125 MM, SERIE NORMAL, ESGOTO PREDIAL	Material	9,48
Insueto:	0039170/SINAPI	SOLUÇÃO PREPARADORA DE LIMPADORA PARA PVC, FRASCO COM 1.000 CM3	Material	2,28
Insueto:	0039170/SINAPI	LIXA D'ÁGUA EM FOLHA, COR PRETA, BRANCO	Material	0,41
		MO sem Valor do	0,41	0,41
		MO com Valor do	2,28	2,28
<b>15.239</b>	<b>Código Banco</b>	<b>Descrição</b>	<b>Valor com EDI</b>	<b>Total</b>
Composição:	16438/SINAPI	TE, PVC, SERIE NORMAL, ESGOTO PREDIAL, DN 100 X 150 MM, JUNTA ELÁSTICA FORNECIDO E INSTALADO EM PRUMADA DE	Instalações/Produtos de	20,55
Composição:	89267/SINAPI	ENCANADOR DO BOMBEIRO HIDRÁULICO, COM ENCARREGOS COMPLEMENTARES	Linha SINAPI - Cabeçote e	0,41
Composição:	89267/SINAPI	ENCANADOR DO BOMBEIRO HIDRÁULICO, COM ENCARREGOS COMPLEMENTARES	Palanqueta	1,14
Composição:	89267/SINAPI	AJULHAS DE ENCANADOR DO BOMBEIRO HIDRÁULICO COM ENCARREGOS COMPLEMENTARES	Linha SINAPI - Cabeçote e	0,28
Insueto:	0001707/SINAPI	TE SANITÁRIO, PVC, DN 90 X 90 MM, SERIE NORMAL, PARA ESGOTO PREDIAL	Material	9,11
Insueto:	0001036/SINAPI	ANEL BORRACHA PARA TUBO ESGOTO PREDIAL, DN 90 MM (RBR 2685)	Material	7,62
Insueto:	0001070/SINAPI	PASTA LUBRIFICANTE PARA TUBOS E CONEXÕES COM JUNTA ELÁSTICA EMBALAGEM DE 400 GR TUBO EM PVC, AÇO	Material	2,38
		MO sem Valor do	1,67	1,67
		MO com Valor do	3,89	3,89
<b>15.240</b>	<b>Código Banco</b>	<b>Descrição</b>	<b>Valor com EDI</b>	<b>Total</b>
Composição:	16438/SINAPI	TE, PVC, SERIE NORMAL, ESGOTO PREDIAL, DN 75 X 75 MM, JUNTA ELÁSTICA FORNECIDO E INSTALADO EM PRUMADA DE	Instalações/Produtos de	41,88
Composição:	89267/SINAPI	ENCANADOR DO BOMBEIRO HIDRÁULICO, COM ENCARREGOS COMPLEMENTARES	Linha SINAPI - Cabeçote e	0,41
Composição:	89267/SINAPI	AJULHAS DE ENCANADOR DO BOMBEIRO HIDRÁULICO COM ENCARREGOS COMPLEMENTARES	Linha SINAPI - Cabeçote e	0,28
Insueto:	0001070/SINAPI	TE SANITÁRIO, PVC, DN 75 X 75 MM, SERIE NORMAL, PARA ESGOTO PREDIAL	Material	3,74
Insueto:	0001070/SINAPI	PASTA LUBRIFICANTE PARA TUBOS E CONEXÕES COM JUNTA ELÁSTICA EMBALAGEM DE 400 GR TUBO EM PVC, AÇO	Material	3,50
Insueto:	0001165/SINAPI	TE SANITÁRIO, PVC, DN 75 X 75 MM, SERIE NORMAL, PARA ESGOTO PREDIAL	Material	17,93
		MO sem Valor do	6,14	6,14
		MO com Valor do	7,91	7,91
<b>15.31</b>	<b>Código Banco</b>	<b>Descrição</b>	<b>Valor com EDI</b>	<b>Total</b>
Composição:	052591/OPSE	CAIXA DE PASSAGEM EM ALVENARIA DE TUBOS MÓDULO OP = 0,12M, DIM INT = 0,50 X 0,50 X 0,60M, COM GRELHA DE	Instalações/Produtos de	315,58
Composição:	92053/SINAPI	CAIXA ENTERRADA HIDRÁULICA RETANGULAR EM ALVENARIA COM TUBOS DE PASSAGEM MÓDULO OP, DIMENSÕES	Caixas Enterradas	245,17
Insueto:	2902/OPSE	Confirmação de Serviço 50 x 50cm	Material	161,39
		MO sem Valor do	234,01	234,01
		LS ->		
		Valor do	154,49	154,49
		Valor com EDI		371,05

Observação: Composição de Referência: ORSE 3234 Utilizada composição SINAPI 92053 para a caixa 3 grelha conforme ORSE 3234



<b>Proponente:</b>	PREFEITURA MUNICIPAL DE DOM ELISEU/PA	<b>Município/UF:</b>	JACAREACANGA/PA		
<b>Concedente:</b>	MINISTÉRIO DA SAÚDE - PROGRAMA NOVO PAC	<b>Bancos:</b>	SINAPI (07/2025) - CPOSCDHU (06/2025) - SBC (09/2025) - CRSE (06/2025) - IOPEIS (05/2025) - EMOF (07/2025) - SIURB (01/2025)		
<b>Objeto:</b>	CONSTRUÇÃO DE UNIDADE BÁSICA DE SAÚDE PORTE 1 - ÁREA CONSTRUÍDA: 389,78 m²	<b>BDI GERAL</b>	25,00%	1,25	
<b>Local da Obra:</b>	RUA "F" - BAIRRO BELA VISTA - QUADRA 165 - LOTE 17	<b>BDI DE EQUIPAMENTO</b>	11,10%	1,110	
<b>Resp. Técnico:</b>	MARUZA BAPTISTA - CAU 28510-2A				

15.3.2	Código Banco	Descrição	Tipo	Und	Quant	Valor Unit	Total	
Composição	0702059 - 10056	CANAL DE PASSAGEM EM ALVENARIA DE TUBULOS MACIÇOS EM 11,00M, DIM INT.: 0,60X0,60X1,00M, SEM TAMPA	MH - INSTALAÇÕES	LN	1,000000	909,36	909,36	
Composição	040456 - SINAPI	MASSA ÚTICA EM ARGAMASSA TRINÇÃO 2:3 PREPARADO MECANICO, APLICADA MANUALMENTE EM PAREDES INTERNAS DE CONCRETO POR - TAMPA, TRACÃO 1:3:4 E EM MASSA SELA DE CIMENTO, ÁREA MEIA ABERTA 11 - PRETARO MANUAIS	MH - Instalações	m²	2,400000	29,62	69,10	
Composição	34470 - SINAPI	CONDRETO POR - TAMPA, TRACÃO 1:3:4 E EM MASSA SELA DE CIMENTO, ÁREA MEIA ABERTA 11 - PRETARO MANUAIS	Proteção de Calçada	m²	3,300000	7,08	23,34	
Composição	38336 - SINAPI	ESCOVAÇÃO MANUAL DE VALA AFONDOZA	Escavações de Valas	m³	3,704000	99,25	63,83	
Composição	801159 - SINAPI	ALVENARIA DE VEDAÇÃO DE BLOCOS CERÂMICOS MACIÇOS DE 20X20X20CM (ESPESSURA 10CM) E ARGAMASSA DE UNIFORME	Alvenarias Diversas	m³	2,800000	153,39	429,21	
Composição	31904 - SINAPI	UNIFORME APLICADO EM ALVENARIA COM APLICAÇÃO DE MÁQUINA ESTILO UNIFORME DE CIMENTO DE FACHARIA, COM	Uniformes	m²	2,400000	9,84	24,28	
			Mó sum	242,63	5,5**	0,00	VC com LS**	242,63
			Valor do	115,30			Valor com BDI**	725,24

**Observação**  
Composição de Referência CRSE 6402. A composição foi utilizada para utilizar os insumos e a mão de obra conforme a base SINAPI, garantindo maior aderência aos parâmetros de mercado e normativas vigentes. Aceitas as propostas que não possuam composição baseada na base SINAPI.

15.3.3	Código Banco	Descrição	Tipo	Und	Quant	Valor Unit	Total	
Composição	0702057 - 10026	RALO HEVISSERICO 100mm PVC (RALO ABACA)	MH - INSTALAÇÕES	LN	7,000000	71,80	71,80	
Composição	38207 - SINAPI	ENCHANADOR OU BOMBEIRO HIDRÁULICO COM ENCARREGOS COMPLEMENTARES	Linha SINAPI - Cabeçote e	H	1,276000	30,01	38,28	
Composição	37148 - SINAPI	ALMOFADA DE ENCAMIŞAMENTO DE BOMBEIRO HIDRÁULICO COM ENCARREGOS COMPLEMENTARES	Linha SINAPI - Cabeçote e	H	3,881000	36,07	71,55	
Insumo	014644 - SBC	RALO ABACA FRENTO 110X30 100mm	Material	LN	1,000000	19,51	19,51	
			Mó sum	40,00	5,5**	0,00	VC com LS**	41,05
			Valor do	13,50			Valor com BDI**	85,38

**Observação**  
Composição de Referência SBC 05703. A composição foi utilizada para utilizar os insumos e a mão de obra conforme a base SINAPI, garantindo maior aderência aos parâmetros de mercado e normativas vigentes. Aceitas as propostas que não possuam composição baseada na base SINAPI.

15.3.6	Código Banco	Descrição	Tipo	Und	Quant	Valor Unit	Total	
Composição	38142 - SINAPI	CURVA CURTA 90 GRAUS, PVC, SERIE NORMAL, ESOTO FREDAL, DN 150MM, JUNTA ELÁSTICA, FORNECIDA E INSTALADA	Instalações Diversas de	LN	1,000000	46,76	46,76	
Composição	38248 - SINAPI	AUXILIAR DE ENCANADOR OU BOMBEIRO HIDRÁULICO COM ENCARREGOS COMPLEMENTARES	Linha SINAPI - Cabeçote e	H	1,000000	25,07	25,07	
Composição	38257 - SINAPI	ENCHANADOR OU BOMBEIRO HIDRÁULICO COM ENCARREGOS COMPLEMENTARES	Linha SINAPI - Cabeçote e	H	3,850000	36,01	4,98	
Insumo	0000707 - SINAPI	ANEL BORNALHA PARA USO EM TUBO DE FIBRA DE VIDRO, DN 150 MM (SERIE 3888)	Material	LN	2,000000	3,74	7,48	
Insumo	0000708 - SINAPI	PASTA LUBRIFICANTE PARA TUBOS E CONEXÕES COM JUNTA ELÁSTICA, EMBALAGEM DE 400 GR (USO EM PVC, AÇO, ALUMÍNIO, INOX E CUIVROS)	Material	LN	3,075000	31,52	7,39	
Insumo	00001951 - SINAPI	CURVA PVC CURTA 90 GRAUS, DN 150 MM, PARA ESOTO FREDAL	Material	LN	1,000000	25,88	25,88	
			Mó sum	6,05	5,5**	0,00	VC com LS**	6,05
			Valor do	8,47			Valor com BDI**	53,75

15.3.7	Código Banco	Descrição	Tipo	Und	Quant	Valor Unit	Total	
Composição	38187 - SINAPI	JUNÇÃO SIMPLES, PVC, SERIE NORMAL, ESOTO FREDAL, DN 100X 100 MM, JUNTA ELÁSTICA, FORNECIDA E INSTALADA	Instalações Diversas de	LN	1,000000	68,51	68,51	
Composição	38248 - SINAPI	AUXILIAR DE ENCANADOR OU BOMBEIRO HIDRÁULICO COM ENCARREGOS COMPLEMENTARES	Linha SINAPI - Cabeçote e	H	3,258000	25,07	8,18	
Composição	38257 - SINAPI	ENCHANADOR OU BOMBEIRO HIDRÁULICO COM ENCARREGOS COMPLEMENTARES	Linha SINAPI - Cabeçote e	H	3,258000	30,01	7,78	
Insumo	0000707 - SINAPI	JUNÇÃO SIMPLES, PVC, 45 GRAUS, DN 100 X 100MM, SERIE NORMAL PARA ESOTO FREDAL	Material	LN	1,000000	25,62	25,62	
Insumo	0000708 - SINAPI	PASTA LUBRIFICANTE PARA TUBOS E CONEXÕES COM JUNTA ELÁSTICA, EMBALAGEM DE 400 GR (USO EM PVC, AÇO, ALUMÍNIO, INOX E CUIVROS)	Material	LN	3,172000	31,12	1,38	
Insumo	00000301 - SINAPI	ANEL DURRACIA PARA TUBO ESOTO FREDAL, DN 100 MM (SERIE 3888)	Material	LN	3,000000	4,50	13,50	
			Mó sum	9,81	5,5**	0,00	VC com LS**	9,81
			Valor do	11,14			Valor com BDI**	70,05

15.3.8	Código Banco	Descrição	Tipo	Und	Quant	Valor Unit	Total
Composição	0404952 - SINAPI	LUBRILICANTE PVC 100MM	MH - INSTALAÇÕES	LN	1,000000	85,21	85,21
Composição	38248 - SINAPI	AUXILIAR DE ENCANADOR OU BOMBEIRO HIDRÁULICO COM ENCARREGOS COMPLEMENTARES	Linha SINAPI - Cabeçote e	H	3,870000	25,07	31,54



<b>PropONENTE:</b>	PREFEITURA MUNICIPAL DE DOM ELISEU/PA	<b>Município/UF:</b>	JACAREACANGA/PA
<b>CONCEDENTE:</b>	MINISTÉRIO DA SAÚDE - PROGRAMA NOVO PAC	<b>BANCOS:</b>	SINAPI (07/2025) - CPOSCDHU (06/2025) - SBC (08/2025) - CRSE (06/2025) - IOPE (05/2025) - EMOP (07/2025) - SIURB (01/2025)
<b>Objeto:</b>	CONSTRUÇÃO DE UNIDADE BÁSICA DE SAÚDE PORTE 1 - ÁREA CONSTRUÍDA: 389,78 m²	<b>BDI GERAL</b>	25,00% 1,25
<b>Local da Obra:</b>	RUA "F" - BAIRRO BELA VISTA - QUADRA 165 - LOTE 17	<b>BDI DE EQUIPAMENTO</b>	11,10% 1,1110
<b>Resp. Técnico:</b>	MARUZA BAPTISTA - CAU 28510-2A		

Composição	88307 SINAPI	ENCANADOR (A) BOMBEIRO HIDRÁULICO COM ENCAPSOS COMPLEMENTARES	Unid	1	3,070000	3,07	35,19
Material	000044 SBC	LUNA CORRER PVC ESGOTO SERIE NORVAL 100MM	Unid	1,000000	14,50	14,50	14,50
Material	000386 SBC	SOLUÇÃO LIMPADORA PARA PVC EMBALAGEM 200G	Unid	1,000000	26,50	26,50	17,54
Material	0002114 SINAPI	ADESIVO PARA TUBOS PVC 727 G	Unid	3,300000	36,60	12,97	12,97
			MO sem	32,09	0,00	MO com LS =>	35,59
			Valor do	18,58		Valor com ED =>	116,79

**Observação**  
Composição de Referência - SBC (SBC) - A composição foi quantificada para utilizar os mesmos e a mão de obra contém a base SINAPI, garantindo maior aderência aos parâmetros de mercado e normativas vigentes. Apenas os itens que não possuem correspondência na base.

Composição	Código Banco	Descrição	Tipo	Und	Quant.	Valor Unit.	Total
Composição	88307 SINAPI	LUNA SIMPLES PVC SERIE R, AGUA PLUVIAL, DN 75 MM, JUNTA ELÁSTICA, FORMADO E INSTALADO EM CONDUTORES	Instalações	Unid	1,000000	27,86	27,86
Composição	88307 SINAPI	ENCANADOR (A) BOMBEIRO HIDRÁULICO COM ENCAPSOS COMPLEMENTARES	Unid	1	3,070000	30,01	3,07
Composição	88340 SINAPI	ALINHAR DE ENCANADOR (A) BOMBEIRO HIDRÁULICO COM ENCAPSOS COMPLEMENTARES	Unid	1	3,115000	25,07	2,90
Material	0001098 SINAPI	SOLUÇÃO PREPARADORA E LIMPADORA PARA PVC, FRASCO COM 1500 OMS	Material	Unid	3,300000	36,43	3,22
Material	0102016 SINAPI	LUNA SIMPLES PVC SERIE R, 75 MM, PARA ESGOTO PRECISAL	Material	Unid	1,000000	13,75	13,75
Material	0000122 SINAPI	ADESIVO PLÁSTICO PARA PVC, FRASCO COM 750 G	Material	Unid	3,300000	75,40	1,25
Material	0000010 SINAPI	PASTA LUBRIFICANTE PARA TUBOS E CONEXÕES COM JUNTA ELÁSTICA, EMBALAGEM DE 100 G (USO EM PVC, AÇO, POLIETILENO E OUTROS)	Material	Unid	3,300000	31,17	1,16
Material	0000000 SINAPI	ANEL BORRACHA DN 75 MM PARA TUBO SERIE REFORCADA ESGOTO PRECISAL	Material	Unid	1,000000	4,08	4,08
Material	0000000 SINAPI	LUNA D'ÁGUA EM TUBO CORRIDA PRETA, DN 100	Material	Unid	3,000000	2,25	0,07
			MO sem	4,24	0,00	MO com LS =>	4,24
			Valor do	5,27		Valor com ED =>	53,15

Composição	Código Banco	Descrição	Tipo	Und	Quant.	Valor Unit.	Total
Composição	88307 SINAPI	ENCANADOR (A) BOMBEIRO HIDRÁULICO COM ENCAPSOS COMPLEMENTARES	Instalações	Unid	1,000000	27,86	27,86
Composição	88340 SINAPI	ALINHAR DE ENCANADOR (A) BOMBEIRO HIDRÁULICO COM ENCAPSOS COMPLEMENTARES	Unid	1	3,115000	25,07	2,90
Material	0001098 SINAPI	SOLUÇÃO PREPARADORA E LIMPADORA PARA PVC, FRASCO COM 1500 OMS	Material	Unid	3,300000	36,43	3,22
Material	0102016 SINAPI	LUNA SIMPLES PVC SERIE R, 75 MM, PARA ESGOTO PRECISAL	Material	Unid	1,000000	13,75	13,75
Material	0000122 SINAPI	ADESIVO PLÁSTICO PARA PVC, FRASCO COM 750 G	Material	Unid	3,300000	75,40	1,25
Material	0000010 SINAPI	PASTA LUBRIFICANTE PARA TUBOS E CONEXÕES COM JUNTA ELÁSTICA, EMBALAGEM DE 100 G (USO EM PVC, AÇO, POLIETILENO E OUTROS)	Material	Unid	3,300000	31,17	1,16
			MO sem	2,71	0,00	MO com LS =>	3,71
			Valor do	6,85		Valor com ED =>	43,10

Composição	Código Banco	Descrição	Tipo	Und	Quant.	Valor Unit.	Total
Composição	0321006 SINAPI	TUBO PVC RIGIDO, TIPO COLETOR ESGOTO, JUNTA ELÁSTICA, DN 100 MM INCLUSIVE CONEXÕES	Instalações	M	1,000000	59,02	59,02
Composição	0321006 SINAPI	ALINHAR DE ENCANADOR (A) BOMBEIRO HIDRÁULICO COM ENCAPSOS COMPLEMENTARES	Unid	1	3,300000	25,07	12,54
Composição	88307 SINAPI	ENCANADOR (A) BOMBEIRO HIDRÁULICO COM ENCAPSOS COMPLEMENTARES	Unid	1	3,070000	30,01	15,09
Material	0000000 SINAPI	TUBO DE PVC RIGIDO TIPO COLETOR ESGOTO, DN 100MM	Material	M	1,000000	34,26	35,49
			MO sem	16,35	0,00	MO com LS =>	18,55
			Valor do	10,03		Valor com ED =>	63,05

**Observação**  
Composição de Referência - CPOSCDHU (CPOSCDHU) - A composição foi quantificada para utilizar os mesmos e a mão de obra contém a base SINAPI, garantindo maior aderência aos parâmetros de mercado e normativas vigentes. Apenas os itens que não possuem correspondência na base.



<b>Proponente:</b>	PREFEITURA MUNICIPAL DE DOM ELISEU/PA	<b>Município/UF:</b>	JACAREACANGA/PA		
<b>Concedente:</b>	MINISTÉRIO DA SAÚDE - PROGRAMA NOVO PAC	<b>Bancos:</b>	SINAPI (07/2025) - CPOS/CDHU (06/2025) - SBC (08/2025) - CRSE (06/2025) - IOPES (05/2025) - EMOP (07/2025) - SIURB (01/2025)		
<b>Objeto:</b>	CONSTRUÇÃO DE UNIDADE BÁSICA DE SAÚDE PORTE 1 - ÁREA CONSTRUÍDA: 389,78 m²	<b>BDI GERAL</b>	25,00%	1,25	
<b>Local da Obra:</b>	RUA "F" - BAIRRO BELA VISTA - QUADRA 165 - LOTE 17	<b>BDI DE EQUIPAMENTO</b>	11,10%	1,110	
<b>Resp. Técnico:</b>	MARUZA BAPTISTA - CAU 28510-2A				

15.3.12	Código Banco	Descrição	Tipo	Und	Quant.	Valor Unit	Total
Composição	CPU2567 Pripip	TUBO PVC RIGIDO TIPO COLETOR 250X100, JUNTA ELÁSTICA, DN= 150MM INCLUSIVE CONEXÕES	INH - INSTALAÇÕES	M	1,000000	66,87	66,87
Composição	8654F SINAPI	AUXÍLIAR DE ENCANADOR DE BOMBEIRO HIDRÁULICO COM ENCAIXES COMPLEMENTARES	Linha SINAPI - Cabos e H	M	2,000000	29,07	58,08
Composição	8650F SINAPI	ENCANADOR OU BOMBEIRO HIDRÁULICO COM ENCAIXES COMPLEMENTARES	Linha SINAPI - Cabos e H	M	3,250000	30,90	100,53
Insueto	02.009.082562 - CPOS/CDHU	TUBO DE PVC RIGIDO TIPO COLETOR 250X100, DN= 150MM	MARUF	m	1,050000	48,52	49,94
			M0 sem	13,14	-5**	0,00 VC com LS **	13,14
			Valor do	12,02		Valor com LS **	25,99

**Observação**  
Composição de Referência: CPOS/CDHU 05 043. A composição foi ajustada para utilizar as medidas e emble de obra conforme a base SINAPI, garantindo maior aderência aos parâmetros de mercado e normativas vigentes. Apenas os itens que não possuem correspondência na base SINAPI foram incluídos conforme a composição original, assegurando o processo de avaliação do preço.

15.3.13	Código Banco	Descrição	Tipo	Und	Quant.	Valor Unit	Total
Composição	CPU2567 Pripip	TUBO DE PVC RIGIDO SOLDAVEL MARROM, DN= 150MM (2 1/2"), INCLUSIVE CONEXÕES	INH - INSTALAÇÕES	M	1,000000	110,42	110,42
Composição	8654F SINAPI	AUXÍLIAR DE ENCANADOR DE BOMBEIRO HIDRÁULICO COM ENCAIXES COMPLEMENTARES	Linha SINAPI - Cabos e H	M	3,000000	36,07	108,28
Composição	8650F SINAPI	ENCANADOR OU BOMBEIRO HIDRÁULICO COM ENCAIXES COMPLEMENTARES	Linha SINAPI - Cabos e H	M	3,860000	36,01	139,36
Insueto	0100.000.066113 - CPOS/CDHU	ADESIVO PARA TUBOS PVC	MARUF	kg	3,991000	34,74	1,21
Insueto	02.009.089514 - CPOS/CDHU	SOLUÇÃO LIMPIADORA PARA PVC	MARUF	l	3,020000	47,05	1,33
Insueto	02.009.062501 - CPOS/CDHU	TUBO DE PVC RIGIDO SOLDAVEL MARROM, DN= 75MM (2 1/2")	MARUF	m	1,400000	41,53	58,34
Insueto	00380483 SINAPI	LIMPIADORA EM FOLHA, COR PRETA, 230X130	MARUF	UN	2,000000	2,23	0,22
			M0 sem	53,02	-5**	0,00 VC com LS **	33,02
			Valor do	20,89		Valor com LS **	131,31

**Observação**  
Composição de Referência: CPOS/CDHU 06 01 077. A composição foi ajustada para utilizar as medidas e emble de obra conforme a base SINAPI, garantindo maior aderência aos parâmetros de mercado e normativas vigentes. Apenas os itens que não possuem correspondência na

15.3.14	Código Banco	Descrição	Tipo	Und	Quant.	Valor Unit	Total
Composição	CPU2567 Pripip	CURVA PVC PARA REDE COLETOR 45 GR, 200 MM, COM JUNTA ELÁSTICA	ASTU -	UN	1,000000	400,84	400,84
Composição	8650F SINAPI	ENCANADOR OU BOMBEIRO HIDRÁULICO COM ENCAIXES COMPLEMENTARES	Linha SINAPI - Cabos e H	M	3,000000	30,03	21,09
Composição	8654F SINAPI	AUXÍLIAR DE ENCANADOR DE BOMBEIRO HIDRÁULICO COM ENCAIXES COMPLEMENTARES	Linha SINAPI - Cabos e H	M	1,700000	29,07	11,64
Insueto	0030078 SINAPI	PASTA LUBRIFICANTE PARA TUBOS E CONEXÕES COM JUNTA ELÁSTICA, EMBALAGEM DE 400g GR PISO EM PVC ACO.	MARUF	UN	1,000000	31,12	2,72
Insueto	6457 CRSE	CURVA 45 GRAVOS PARA TUBOS RIGIDOS, JUNTA ELÁSTICA, 200MM	MARUF	UN	1,000000	312,12	312,12
Insueto	00000106 SINAPI	ANEL BORRACHA PARA TUBO PVC, REDE COLETOR 45GR, DN 200 MM (8" 1/4")	MARUF	UN	3,000000	33,76	47,54
			M0 sem	25,88	-5**	0,00 VC com LS **	26,64
			Valor do	75,85		Valor com LS **	176,79

**Observação**  
Composição de Referência: SINAPI 82035. Esta composição SINAPI de referência não foi descontinuada em 2020 e disponível em alguns pacotes SINAPI de 2025 para o sistema de licitação. Sendo assim, 00020078 para 00020078, com conversão de coeficiente proporcional de 0,90 para 1,00.

15.3.15	Código Banco	Descrição	Tipo	Und	Quant.	Valor Unit	Total
Composição	9109F SINAPI	TUBO DE PVC PARA REDE COLETOR DE 45 GR, 200 MM, COM JUNTA ELÁSTICA, FORNECIMENTO E	Assistência de Trabalho	M	1,000000	156,62	156,62
Composição	8654F SINAPI	ASSISTENTE DE TUBOS COM ENCAIXES COMPLEMENTARES	Linha SINAPI - Cabos e H	M	3,000000	20,26	2,90
Composição	8650F SINAPI	ENCANADOR OU BOMBEIRO HIDRÁULICO COM ENCAIXES COMPLEMENTARES	Linha SINAPI - Cabos e H	M	3,000000	26,11	2,58
Insueto	0001650 SINAPI	TUBO COLETOR DE 45 GR, 200 MM (8" 1/4")	Alcoba	M	1,000000	154,24	151,40
Insueto	00020078 SINAPI	PASTA LUBRIFICANTE PARA TUBOS E CONEXÕES COM JUNTA ELÁSTICA, EMBALAGEM DE 400g GR PISO EM PVC ACO.	MARUF	UN	3,000000	31,12	6,91
			M0 sem	2,77	-5**	0,00 VC com LS **	3,77
			Valor do	28,63		Valor com LS **	156,25



<b>Proponente:</b>	PREFEITURA MUNICIPAL DE DOM ELISEU/PA	<b>Município/UF:</b>	JACAREACANGA/PA		
<b>Concedente:</b>	MINISTÉRIO DA SAÚDE - PROGRAMA NOVO PAC	<b>Banco:</b>	SINAPI (07/2025) - CPOS/CDHU (06/2025) - SBC (08/2025) - CRSE (06/2025) - IGPES (05/2025) - EMOP (07/2025) - SIURE (01/2025)		
<b>Objeto:</b>	CONSTRUÇÃO DE UNIDADE BÁSICA DE SAÚDE PORTE 1 - ÁREA CONSTRUÍDA: 389,78 m²	<b>BDI GERAL</b>	25,00%	1,25	
<b>Local da Obra:</b>	RUA "F" - BAIRRO BELA VISTA - QUADRA 165 - LOTE 17	<b>BDI DE EQUIPAMENTO</b>	11,10%	1,110	
<b>Resp. Técnico:</b>	MARUZA BAPTISTA - CAU 28510-2A				

15.4.1	Código Banco	Descrição	Tipo	Und	Quant.	Valor Unit	Total
Composição:	0902502/PINAP	PLACA DE SINALIZAÇÃO FOTOLUMINESCENTE EM PVC, COM LOGOTIPO, CUIDADO RISCO DE CHOQUE ELÉTRICO.	INX - INSTALAÇÕES	UN	1,000000	19,43	19,43
Composição:	33110/SINAPI	SERVETE COM ENCAIXAS COMPLEMENTARES	Linha SINAPI Colômbia	m	3,000000	25,11	75,33
Insueto:	13650/CRSE	Placa de sinalização fotoluminescente, em PVC, com logotipo "Cuidado risco de choque elétrico" Placa 45x	Materia	m	1,000000	14,41	14,41
			MÓ sem	3,07	0,00	VC com LS =>	3,07
			Valor do	3,07		Valor com EDI =>	23,10

**Observação**  
Critério de Referência: CRSE 12899. A composição foi baseada para utilizar os insumos e a mão de obra conforme a base SINAPI, garantindo a maior aderência aos parâmetros do mercado e aos melhores preços. Apesar os insumos que não possuem correspondência na base.

15.4.2	Código Banco	Descrição	Tipo	Und	Quant.	Valor Unit	Total
Composição:	101810/SINAPI	EXTINTOR DE INCENDIO PORTATIL COM CARGA DE 705 DE 3 KG, CLASSE BC, FORNTECIMENTO E INSTAL. ACO.	Instalações de Gas e Instalação em Aço e Ferro Galvanizado	UN	1,000000	315,93	315,93
Composição:	89067/SINAPI	EXTINTOR DE INCENDIO PORTATIL COM ENCAIXAS COMPLEMENTARES	Linha SINAPI Colômbia	m	3,457000	30,01	103,73
Composição:	89245/SINAPI	AGULHINHA DE EXTINTOR DE BOMBEIRO METALICO COM ENCAIXAS COMPLEMENTARES	Linha SINAPI Colômbia	m	3,467000	26,69	92,48
Insueto:	0903450/SINAPI	BUCHA DE NYLON, DIAMETRO DO FURO 6 MM, COMPRIMENTO 40 MM, COM RAJAS DE FOLHA DE ROSSO SOBERBO, CABECA.	Materia	UN	2,000000	0,84	1,68
Insueto:	0052077/SINAPI	EXTINTOR DE INCENDIO PORTATIL COM CARGA DE 705 DE 3 KG, CLASSE BC	Materia	UN	1,000000	209,10	209,10
			MÓ sem	15,70	0,00	VC com LS =>	15,70
			Valor do	50,77		Valor com EDI =>	375,70

15.4.3	Código Banco	Descrição	Tipo	Und	Quant.	Valor Unit	Total
Composição:	0902503/PINAP	PLACA DE SINALIZAÇÃO FOTOLUMINESCENTE EM PVC, COM LOGOTIPO "EXTINTOR DE INCENDIO PORTATIL" PLACA 45x	ASTU -	UN	1,000000	18,07	18,07
Composição:	89310/SINAPI	SERVETE COM ENCAIXAS COMPLEMENTARES	Linha SINAPI Colômbia	m	3,000000	25,11	75,33
Insueto:	13655/CRSE	Placa de sinalização fotoluminescente, em PVC, com logotipo "Extintor de incêndio portatil" Placa 45x	Materia	m	1,000000	13,05	13,05
			MÓ sem	2,07	0,00	VC com LS =>	2,07
			Valor do	3,41		Valor com EDI =>	21,48

**Observação**  
Critério de Referência: CRSE 12899. A composição foi baseada para utilizar os insumos e a mão de obra conforme a base SINAPI, garantindo a maior aderência aos parâmetros do mercado e aos melhores preços. Apesar os insumos que não possuem correspondência na base.

15.4.4	Código Banco	Descrição	Tipo	Und	Quant.	Valor Unit	Total
Composição:	0902504/PINAP	PLACA DE SINALIZAÇÃO EM PVC PARA AMBIENTES	ASTU ASSICAMENTO DE TUBOS E PIPAS	UN	1,000000	254,40	254,40
Composição:	89330/SINAPI	REDEIRO COM ENCAIXAS COMPLEMENTARES	Linha SINAPI Colômbia	m	3,456000	30,73	106,13
Insueto:	3304000/036514/CPOS/CDHU	PARAFUSO AUTO-ATASSANTE COM PONTA DOURADA BRANCO DE 0,3 X 2,3 MM	Materia	UN	3,000000	0,05	0,15
Insueto:	3304000/036514/CPOS/CDHU	PLACA DE SINALIZAÇÃO EM PVC E PARAFUSO DE TUBERIA ESPESURA 3MM, ALUMINIO DUPLA FACE SUDER, 0,00 X 0	Materia	m	1,000000	239,50	239,50
			MÓ sem	2,13	0,00	VC com LS =>	2,13
			Valor do	60,56		Valor com EDI =>	254,96

**Observação**  
Critério de Referência: CPOS/CDHU 07 02 210. A composição foi baseada para utilizar os insumos e a mão de obra conforme a base SINAPI, garantindo a maior aderência aos parâmetros do mercado e aos melhores preços. Apesar os insumos que não possuem correspondência na base.



<b>Proponente:</b>	PREFEITURA MUNICIPAL DE DOM ELISEU/PA	<b>Município/UF:</b>	JACAREACANGA/PA		
<b>Concedente:</b>	MINISTÉRIO DA SAÚDE - PROGRAMA NOVO PAC	<b>Bancos:</b>	SINAPI (07/2025) - CPOS/CDHU (06/2025) - SBC (08/2025) - ORSE (06/2025) - IOPES (05/2025) - EMOP (07/2025) - SIURB (01/2025)		
<b>Objeto:</b>	CONSTRUÇÃO DE UNIDADE BÁSICA DE SAÚDE PORTE 1 - ÁREA CONSTRUÍDA: 389,78 m²	<b>BDI GERAL</b>	25,00%	1,25	
<b>Local da Obra:</b>	RUA "F" - BAIRRO BELA VISTA - QUADRA 165 - LOTE 17	<b>BDI DE EQUIPAMENTO</b>	11,10%	1,110	
<b>Resp. Técnico:</b>	MARUZA BAPTISTA - CAU 28510-2A				

15.4.5	Código/Banco	Descrição	Unid	Quant.	Valor Unit	Total	
Composição	CPU 2595 Projeto	PLACA DE SINALIZAÇÃO DE SEGURANÇA CONTRA INCÊNDIO, FOTOLUMINESCENTE, RETANGULAR, 120 X 400 CM, EM PVC	SECS - SERVIÇOS	LN	1,0000000	33,09	33,09
Instalação	0001156 SINAPI	PLACA DE SINALIZAÇÃO DE SEGURANÇA CONTRA INCÊNDIO, FOTOLUMINESCENTE, RETANGULAR, 120 X 400 CM, EM PVC	Materiais	LN	1,0000000	33,09	33,09
			MU sem	0,00	0,00	0,00	
			Valor do	0,00	0,00	0,00	

**Observação:**  
Composição de Referência: ORSE 11851. A composição foi ajustada para utilizar os insumos e a mão de obra conforme a base SINAPI, garantindo maior aderência aos parâmetros de mercado e normativas vigentes. Apenas os itens que não possuem correspondência na base.

15.4.5	Código/Banco	Descrição	Unid	Quant.	Valor Unit	Total	
Composição	CPU 2595 Projeto	PLACA DE SINALIZAÇÃO EM PVC, COM INDICAÇÃO DE PROIBIÇÃO NORMATIVA	ACRÍLICO	LN	1,0000000	16,95	16,95
Composição	88316 SINAPI	SERVIÇO COM ENCARGOS COMPLEMENTARES	Lim SINAPI: Cálculos e Paramétrico	H	3,2000000	25,11	5,02
Composição	88316 SINAPI	FEDERICO COM ENCARREGOS COMPLEMENTARES	LIM SINAPI: Cálculos	H	1,1000000	8,79	3,07
Instalação	N 01.000.000005 CPOS/CDHU	PLACA DE SINALIZAÇÃO EM PVC, COM INDICAÇÃO DE PROIBIÇÃO NORMATIVA, (150X200XMM), REF: 9001112 DA	Materiais	LN	1,0000000	9,85	9,85
			MU sem	5,16	0,00	0,00	
			Valor do	3,20	0,00	0,00	

**Observação:**  
Composição de Referência: CPOS/CDHU 97.02.103. A composição foi ajustada para utilizar os insumos e a mão de obra conforme a base SINAPI, garantindo maior aderência aos parâmetros de mercado e normativas vigentes. Apenas os itens que não possuem correspondência na base.

15.4.7	Código/Banco	Descrição	Unid	Quant.	Valor Unit	Total	
Composição	CPU 2595 Projeto	PLACA DE SINALIZAÇÃO, FOTO LUMINESCENTE, 300X100 CM, EM PVC, COM SETA INDICATIVA DE SENTIDO ESQUERDA OU	SECS - SERVIÇOS	LN	1,0000000	25,21	25,21
Instalação	88316 SINAPI	SERVIÇO COM ENCARGOS COMPLEMENTARES	Lim SINAPI: Cálculos e Paramétrico	H	3,2000000	25,11	5,02
Instalação	13651 ORSE	Placa de sinalização fotoluminescente, 30x10 cm, em PVC, com seta indicativa de sentido esquerda ou, direita na faixa de emergência	Materiais	LN	1,0000000	20,19	20,19
			MU sem	3,07	0,00	0,00	
			Valor do	4,78	0,00	0,00	

**Observação:**  
Composição de Referência: ORSE 12154. A composição foi ajustada para utilizar os insumos e a mão de obra conforme a base SINAPI, garantindo maior aderência aos parâmetros de mercado e normativas vigentes. Apenas os itens que não possuem correspondência na base.

15.4.9	Código/Banco	Descrição	Unid	Quant.	Valor Unit	Total	
Composição	CPU 2595 Projeto	BLOCO AUTÔNOMO DE ILUMINAÇÃO DE EMERGENCIA LED, COM AUTONOMIA MÍNIMA DE 3 HORAS, FLUXO LUMINOSO DE	INEL - INSTALAÇÃO	LN	1,0000000	220,75	220,75
Composição	88316 SINAPI	ELETRICISTA COM ENCARGOS COMPLEMENTARES	Lim SINAPI: Cálculos e Paramétrico	H	3,2000000	81,05	12,49
Composição	88316 SINAPI	AUXILIAR DE ELETRICISTA COM ENCARGOS COMPLEMENTARES	Lim SINAPI: Cálculos e Paramétrico	H	3,2000000	26,05	4,23
Instalação	N 01.000.000001 CPOS/CDHU	BLOCO AUTÔNOMO DE ILUMINAÇÃO DE EMERGENCIA LED, AUTONOMIA DE 3 HORAS, EQUIPADO COM 3 FANLIS, FLUXO LUMINOSO 3.000 LM, 3.000 LUMENS, REF: FNELED16 DA MBL, BLOCO DE 300 LUMENS COM SEGURANÇA OU EQUIVALENTE	Materiais	un	1,0000000	212,11	212,11
			MU sem	11,71	0,00	0,00	
			Valor do	43,86	0,00	0,00	

**Observação:**  
Composição de Referência: CPOS/CDHU 50.05.312. A composição foi ajustada para utilizar os insumos e a mão de obra conforme a base SINAPI, garantindo maior aderência aos parâmetros de mercado e normativas vigentes. Apenas os itens que não possuem correspondência na base.

15.4.9	Código/Banco	Descrição	Unid	Quant.	Valor Unit	Total	
Composição	CPU 2595 Projeto	ABRIGO DE SOBREPOR EM CHAPA DE AÇO CARBONADO PINTADO COM TINTA A BASE DE EPOXI VERDE-FA, DIMENSÕES	SECS - SERVIÇOS	LN	1,0000000	478,35	478,35
Composição	88316 SINAPI	FEDERICO COM ENCARREGOS COMPLEMENTARES	Lim SINAPI: Cálculos e Paramétrico	H	1,0000000	30,73	30,73



<b>Proponente:</b>	PREFEITURA MUNICIPAL DE DOM ELISEU/PA	<b>Município/UF:</b>	JACAREACANGA/PA
<b>Concedente:</b>	MINISTÉRIO DA SAÚDE - PROGRAMA NOVO PAC	<b>Bancos:</b>	SINAPI (07/2025) - CPOS/CDHU (06/2025) - SBC (08/2025) - CRSE (06/2025) - ICPEs (05/2025) - EMOP (07/2025) - SIURE (01/2025)
<b>Objeto:</b>	CONSTRUÇÃO DE UNIDADE BÁSICA DE SAÚDE PORTE 1 - ÁREA CONSTRUÍDA: 389,78 m <sup>2</sup>	<b>BDI GERAL</b>	25,00% 1,25
<b>Local da Obra:</b>	RUA "F" - BAIRRO BELA VISTA - QUADRA 165 - LOTE 17	<b>BDI DE EQUIPAMENTO</b>	11,10% 1,1110
<b>Resp. Técnico:</b>	MARUZA BAPTISTA - CAU 26510-2A		

Composição	36116 SINAPI	SERVENTE COM ENCARGOS COMPLEMENTARES	Leito SINAPI - Cálculos e Planilhas	H	1,000000	25,11	25,11
Insueto	11941 CRSE	Atividade de instalação em UBS para implantação de rede elétrica em área de 100m x 100m, com 100 pontos de iluminação, 10 pontos de tomada e 10 pontos de água quente.	Materiais	M	1,000000	422,46	422,46
			M.O. com	S--	0,00	VC com LS --	35,25
			Valor do			Valor com EL --	358,74

**Observação:**  
Composição de Referência (CRSE 10710): A composição foi ajustada para utilizar os itens e a mão de obra conforme a base SINAPI, garantindo maior aderência aos parâmetros de mercado e normativas vigentes. Apenas os itens que não possuem correspondência na base.

16.4.10	<b>Código Banco</b>	<b>Descrição</b>	<b>Tipo</b>	<b>Und</b>	<b>Quant.</b>	<b>Valor Unit</b>	<b>Total</b>
Composição	072002/Projeu	PLACA FOTOVOLTAICA DE SEGURANÇA (CÓDIGO 14 - 319130/NER 13.494) (CÓDIGO SINAPI 140210/ES)	SUB- SERVIÇOS	LN	1,000000	31,48	31,48
Composição	36116 SINAPI	SERVENTE COM ENCARGOS COMPLEMENTARES	Leito SINAPI - Cálculos e Planilhas	H	2,300000	25,11	7,53
Composição	38329 SINAPI	PEIXEIRO COM ENCARGOS COMPLEMENTARES	Leito SINAPI - Cálculos e Planilhas	H	3,300000	30,73	3,21
Insueto	067600/ICPES	PLACA DE SINALIZAÇÃO DE EMERGENCIA DE ORIENTAÇÃO E SALVAMENTO, CONFORME ABNT NBR 13034/2004 E N1142/10/ES	Materiais	LN	1,000000	14,22	14,22
Insueto	038669/ICPES	BUCHA PLASTICA COM PARAFUSO 1/4"	Materiais	UN	2,000000	0,26	0,52
			M.O. com	S--	0,00	VC com LS --	10,88
			Valor do			Valor com EL --	27,43

**Observação:**  
Composição de Referência (ICPES 163612): A composição foi ajustada para utilizar os itens e a mão de obra conforme a base SINAPI, garantindo maior aderência aos parâmetros de mercado e normativas vigentes. Apenas os itens que não possuem correspondência na base.

16.4.11	<b>Código Banco</b>	<b>Descrição</b>	<b>Tipo</b>	<b>Und</b>	<b>Quant.</b>	<b>Valor Unit</b>	<b>Total</b>
Composição	072002/Projeu	PLACA FOTOVOLTAICA DE SINALIZAÇÃO DE SEGURANÇA CONTRA INCENDIO PARA EQUIPAMENTOS DE COMBATE A FUMOS	SUB- SERVIÇOS	LN	1,000000	2,27	2,27
Composição	36116 SINAPI	SERVENTE COM ENCARGOS COMPLEMENTARES	Leito SINAPI - Cálculos e Planilhas	H	2,300000	30,73	6,54
Insueto	14716/EMOP	PLACA FOTOVOLTAICA DE SINALIZAÇÃO DE SEGURANÇA CONTRA INCENDIO PARA EQUIPAMENTOS DE COMBATE A FUMOS	Materiais	LN	1,000000	6,25	6,25
			M.O. com	S--	0,00	VC com LS --	4,17
			Valor do			Valor com EL --	14,51

**Observação:**  
Composição de Referência (EMOP 05401150): A composição foi ajustada para utilizar os itens e a mão de obra conforme a base SINAPI, garantindo maior aderência aos parâmetros de mercado e normativas vigentes. Apenas os itens que não possuem correspondência na base.

16.1.1	<b>Código Banco</b>	<b>Descrição</b>	<b>Tipo</b>	<b>Und</b>	<b>Quant.</b>	<b>Valor Unit</b>	<b>Total</b>
Composição	072002/Projeu	BUCHA COM ARRUELA EM LIGA ESPECIAL ZANOK (ELETRODUTO 30MM, D=1 3/4")	SUB- SERVIÇOS	LN	1,000000	31,15	31,15
Composição	36116 SINAPI	ELETRICISTA COM ENCARGOS COMPLEMENTARES	Leito SINAPI - Cálculos e Planilhas	H	3,000000	31,09	9,33
Composição	36116 SINAPI	SERVENTE COM ENCARGOS COMPLEMENTARES	Leito SINAPI - Cálculos e Planilhas	H	3,000000	25,11	6,54
Insueto	10516/CRSE	Arruela em liga zamac eletroduto 30mm, d=1 3/4"	Materiais	UN	1,000000	0,50	0,50
Insueto	10384/CRSE	Bucha em liga zamac eletroduto 30mm, d=1 3/4"	Materiais	UN	1,000000	0,79	0,79
			M.O. com	S--	0,00	VC com LS --	0,36
			Valor do			Valor com EL --	2,55

**Observação:**  
Composição de Referência (CRSE 1925): A composição foi ajustada para utilizar os itens e a mão de obra conforme a base SINAPI, garantindo maior aderência aos parâmetros de mercado e normativas vigentes. Apenas os itens que não possuem correspondência na base SINAPI.

16.1.2	<b>Código Banco</b>	<b>Descrição</b>	<b>Tipo</b>	<b>Und</b>	<b>Quant.</b>	<b>Valor Unit</b>	<b>Total</b>
Composição	31840 SINAPI	CAIXA RETANGULAR 4" X 2" MEDIA TAJADA PROL PAC, INSTALADA EMPARELH, FORNECIMENTO E INSTALAÇÃO	Instalações Elétricas	LN	1,000000	20,37	20,37
Composição	36126 SINAPI	ARRAMASSEJA INOX 1,8 (MÓDULO DE CERRADO) ANEL MBLJA CILINDR. 1/2" X 1/2" X 1/2" X 1/2"	Armadilhas	UN	1,000000	174,85	174,85
Composição	38247 SINAPI	ARRUMAR DE ELETRICISTA COM ENCARGOS COMPLEMENTARES	Leito SINAPI - Cálculos e Planilhas	H	5,291000	20,05	7,54
Composição	38234 SINAPI	ELETRICISTA COM ENCARGOS COMPLEMENTARES	Leito SINAPI - Cálculos e Planilhas	H	3,291000	31,09	10,04
Insueto	0001812 SINAPI	CAIXA DE PASSAGEM EM PVC, DE 4" X 2" PARA ELETRICIDADE VEL. CORRUGADO	Materiais	UN	1,000000	2,97	2,97



<b>Proponente:</b>	PREFEITURA MUNICIPAL DE DOM ELISEU/PA	<b>Município/UF:</b>	JACAREACANGA/PA
<b>Concedente:</b>	MINISTERIO DA SAÚDE - PROGRAMA NOVO PAC	<b>Bancos:</b>	SINAPI (07/2025) - CPOS/CDHU (06/2025) - SBC (08/2025) - ORSE (06/2025) - ICOPES (05/2025) - EMOP (07/2025) - SIURB (01/2025)
<b>Objeto:</b>	CONSTRUÇÃO DE UNIDADE BÁSICA DE SAÚDE PORTE 1 - ÁREA CONSTRUÍDA: 389,78 m²	<b>BDI GERAL</b>	25,00% 1,25
<b>Local da Obra:</b>	RUA "F" - BAIRRO BELA VISTA - QUADRA 165 - LOTE 17	<b>BDI DE EQUIPAMENTO</b>	11,10% 1,1110
<b>Resp. Técnico:</b>	MARUZA BAPTISTA - CAU 28510-2A		

Item	Código Banco	Descrição	Tipo	Und	Quant.	Valor Unit.	Total
16.1.3	51937 SINAPI	CAIXA OCTOGONAL 3" X 3" PVC INSTALADA EM LAJE - FORNECIMENTO E INSTALAÇÃO AF. 03/002	Instalações Elétricas	UN	1,000000	58,00	58,00
Composição	58247 SINAPI	AUXÍLIOS DE ELETRICISTA COM ENCARREGOS COMPLEMENTARES	Un	3,222000	26,05	83,88	
Composição	88254 SINAPI	ELETRICISTA COM ENCARREGOS COMPLEMENTARES	Un	3,222000	31,09	115,02	
Material	10001671 SINAPI	CAIXA OCTOGONAL DE TORÇÃO MÓVEL, EM PVC, DE 3" X 3", PARA ELETRICIDADE FLEXÍVEL CORRIDA	Material	UN	1,000000	5,52	5,52
			MO sum	5,30	0,00	MO com LS ==	5,30
			Valor do	3,40		Valor com EDR ==	21,40
16.1.4	92858 SINAPI	CAIXA RETANGULAR 4" X 2" MÉDIA 1,30 M DO RISO) METÁLICA INSTALADA EM PAREDE - FORNECIMENTO E INSTALAÇÃO	Instalações Elétricas	UN	1,000000	18,92	18,92
Composição	92870 SINAPI	ARRUMAÇÃO DE CORTINA E/OU DE CORTINA E/OU DE CORTINA E/OU DE CORTINA E/OU DE CORTINA	Aquecimento	un	1,000000	974,54	974,54
Composição	88254 SINAPI	ELETRICISTA COM ENCARREGOS COMPLEMENTARES	Un	3,222000	31,09	115,02	
Composição	88247 SINAPI	AUXÍLIOS DE ELETRICISTA COM ENCARREGOS COMPLEMENTARES	Un	3,222000	26,05	83,88	
Material	0000259 SINAPI	CAIXA DE LUZ 4" X 2" EM AÇO ENALTADA	Material	UN	1,000000	1,42	1,42
			MO sum	10,08	0,00	MO com LS ==	10,08
			Valor do	3,58		Valor com EDR ==	22,38
16.1.5	91820 SINAPI	CURVA 90 GRAUS PARA ELETRODUTO, PVC, ROSCÁVEL, ØIND 16 (1 1/4"), PARA CIRCUITOS TERMINAIS, INSTALADA EM	Instalações Elétricas	UN	1,000000	20,73	20,73
Composição	88254 SINAPI	ELETRICISTA COM ENCARREGOS COMPLEMENTARES	Un	3,222000	31,09	115,02	
Material	0001674 SINAPI	AUXÍLIOS DE ELETRICISTA COM ENCARREGOS COMPLEMENTARES	Un	3,222000	26,05	83,88	
Material	0001674 SINAPI	CURVA 90 GRAUS, LONGA, DE PVC RÍGIDO ROSCÁVEL, DE 1 1/4", PARA ELETRODUTO	Material	UN	1,000000	5,89	5,89
			MO sum	13,54	0,00	MO com LS ==	13,54
			Valor do	5,05		Valor com EDR ==	21,75
16.1.8	CP1203/PA00	ARQUELA 1/2" ZINCO D=14"	Instalações Elétricas	UN	1,000000	0,81	0,81
Composição	88254 SINAPI	ELETRICISTA COM ENCARREGOS COMPLEMENTARES	Un	3,222000	31,09	115,02	
Composição	88216 SINAPI	SERVEITE COM ENCARREGOS COMPLEMENTARES	Un	3,010000	25,11	82,24	
Material	8917 ORSE	Arquela zinco de 1 1/4"	Material	un	1,000000	0,85	0,85
			MO sum	0,89	0,00	MO com LS ==	0,89
			Valor do	0,11		Valor com EDR ==	0,72

**OBSERVAÇÃO**  
Composição de Referência UNIC: 9613. A composição foi ajustada para utilizar os materiais e a mão de obra conforme a base SINAPI, utilizando como referência os preços do mercado e normativas vigentes. Adotou-se os mais que não possuem correspondência na Base SINAPI.

Item	Código Banco	Descrição	Tipo	Und	Quant.	Valor Unit.	Total
16.1.7	CP1204/PA00	LEITOS - PORÇA E ARQUELA 3/8"	ASTU	UN	1,000000	8,65	8,65
Composição	88254 SINAPI	ELETRICISTA COM ENCARREGOS COMPLEMENTARES	Un	3,222000	31,09	115,02	
Composição	88247 SINAPI	AUXÍLIOS DE ELETRICISTA COM ENCARREGOS COMPLEMENTARES	Un	3,222000	26,05	83,88	



<b>Proponente:</b>	PREFEITURA MUNICIPAL DE DOM ELISEU/PA	<b>Município/UF:</b>	JACAREACANGA/PA		
<b>Concedente:</b>	MINISTÉRIO DA SAÚDE - PROGRAMA NOVO PAC	<b>Bancos:</b>	SINAPI (07/2025) - CPOS/CDHU (06/2025) - SBC (08/2025) - CRSE (06/2025) - IOPE (05/2025) - ENOP (07/2025) - SIURB (01/2025)		
<b>Objeto:</b>	CONSTRUÇÃO DE UNIDADE BÁSICA DE SAÚDE PORTE 1 - ÁREA CONSTRUÍDA: 389,78 m <sup>2</sup>	<b>BDI GERAL</b>	25,00%	1,23	
<b>Local da Obra:</b>	RUA "F" - BAIRRO BELA VISTA - QUADRA 165 - LOTE 17	<b>BDI DE EQUIPAMENTO</b>	11,10%	1,1110	
<b>Resp. Técnico:</b>	MARUZA BAPTISTA - CAU 28510-2A				

Itens	0004142 SINAPI	FORÇA LIGADA, SERTAVADA, DIÂMETRO 3/8"	Metal	LN	1,000000	0,38	0,38
Itens	028665 SBC	ARRIO BELA VISTA 1X 1/2"	Metal	LN	1,000000	0,16	0,16
			MC sem	- 07	- 3 ==	0,00	MC com LS ==
			Valor do	1,25			Valor com EDI ==

**Observação**  
Composição de Referência: SBC 063444. A composição foi utilizada para utilizar os itens e a mão de obra conforme a base SINAPI, considerando mais aderência aos parâmetros de mercado e alternativas vigentes. Apurar os itens que não possuem correspondência na base.

16.1.8	Código Banco	Descrição	Tipo	Und	Quant.	Valor Unit	Total
Composição	021263 SBC	CHUMBAZOR CB 3/4"x2 1/2" - PARAFUSO	ASTM	LN	1,000000	1,67	1,67
Composição	88247 SINAPI	AUXILIAR DE ELETRICISTA COM ENCARREGOS COMPLEMENTARES	LN	3,013000	22,05	66,33	
Composição	88264 SINAPI	ELETRICISTA COM ENCARREGOS COMPLEMENTARES	LN	2,200000	31,09	69,26	
Auxiliar			Palmeira				
Itens	002175 SBC	CHUMBAZOR CB 1/2"x2 1/2" - PARAFUSO	Metal	LN	1,000000	2,69	2,69
			MC sem	0,08	- 8 ==	0,00	MC com LS ==
			Valor do	2,20			Valor com EDI ==

**Observação**  
Composição de Referência: SBC 063130. A composição foi utilizada para utilizar os itens e a mão de obra conforme a base SINAPI, considerando mais aderência aos parâmetros de mercado e alternativas vigentes. Apurar os itens que não possuem correspondência na base.

16.1.8	Código Banco	Descrição	Tipo	Und	Quant.	Valor Unit	Total
Composição	021263 SBC	PARAFUSO LENTURA 4X15MM COM FORÇA E ARRUELA	ASTM	LN	1,000000	1,67	1,67
Composição	88247 SINAPI	AUXILIAR DE ELETRICISTA COM ENCARREGOS COMPLEMENTARES	LN	3,013000	22,05	66,33	
Composição	88264 SINAPI	ELETRICISTA COM ENCARREGOS COMPLEMENTARES	LN	3,013000	31,09	69,26	
Auxiliar			Palmeira				
Itens	002583 SBC	PARAFUSO LENTURA 4X15mm COM FORÇA E ARRUELA	Metal	LN	1,000000	0,54	0,54
			MC sem	0,38	- 3 ==	0,00	MC com LS ==
			Valor do	0,31			Valor com EDI ==

**Observação**  
Composição de Referência: SBC 063111. A composição foi utilizada para utilizar os itens e a mão de obra conforme a base SINAPI, considerando mais aderência aos parâmetros de mercado e alternativas vigentes. Apurar os itens que não possuem correspondência na base.

16.1.10	Código Banco	Descrição	Tipo	Und	Quant.	Valor Unit	Total
Composição	021263 SBC	SUPOORTE PARA FIXAÇÃO FITA ALUMINIO OU CABO COBRE NU	SERVIÇOS	LN	1,000000	5,50	5,50
Composição	88247 SINAPI	AUXILIAR DE ELETRICISTA COM ENCARREGOS COMPLEMENTARES	LN	3,021000	26,05	78,91	
Composição	88264 SINAPI	ELETRICISTA COM ENCARREGOS COMPLEMENTARES	LN	3,021000	31,09	94,58	
Itens	088590 SBC	SUPOORTE PARA FIXAÇÃO DE FITA DE ALUMINIO 75*15*15 COM BASE	Metal	LN	1,000000	4,31	4,31
			MC sem	0,77	- 3 ==	0,00	MC com LS ==
			Valor do	1,04			Valor com EDI ==

**Observação**  
Composição de Referência: SBC 073563. A composição foi utilizada para utilizar os itens e a mão de obra conforme a base SINAPI, considerando mais aderência aos parâmetros de mercado e alternativas vigentes. Apurar os itens que não possuem correspondência na base.

16.1.11	Código Banco	Descrição	Tipo	Und	Quant.	Valor Unit	Total
Composição	021263 SBC	VERGALHO AÇO 6A.V. COM ROSCA TOTAL, PARA PERFILADO 14"	INEL - INS'ALCAÇÃO	M	1,000000	22,85	22,85
Composição	88247 SINAPI	AUXILIAR DE ELETRICISTA COM ENCARREGOS COMPLEMENTARES	LN	3,009000	26,05	78,04	
Composição	88264 SINAPI	ELETRICISTA COM ENCARREGOS COMPLEMENTARES	LN	3,009000	31,09	94,00	
Itens	003289 SINAPI	VERGALHO ZINCADO ROSCA TOTAL, 14" (6,3MM)	Metal	M	1,000000	5,21	5,21



Proponente:	PREFEITURA MUNICIPAL DE DOM ELISEU/PA	Município/UF:	JACAREACANGA/PA
Concedente:	MINISTÉRIO DA SAÚDE - PROGRAMA NOVO PAC	Bancos:	SINAPI (07/2025) - CPOS/CDHU (06/2025) - SBC (09/2025) - ORSE (06/2025) - IOPES (05/2025) - EMOP (07/2025) - SIURB (01/2025)
Objeto:	CONSTRUÇÃO DE UNIDADE BÁSICA DE SAÚDE PORTE 1 - ÁREA CONSTRUÍDA: 389,78 m²	BDI GERAL	25,00% - 1,25
Local da Obra:	RUA "F" - BAIRRO BELA VISTA - QUADRA 165 - LOTE 17	BDI DE EQUIPAMENTO	11,10% - 1,1110
Resp. Técnico:	MARUZA BAPTISTA - CAU 28510-2A		

MO sem	11,51	0,00	MO com LS	11,51
Valor de	4,32	0,00	Valor com BDI	27,17

**Observação**

Composição de Referência - SINAPI C02090 - A composição foi apurada para a obra de referência e a má de obra conforme a base SINAPI. Lamentamos não aderir aos pedidos de material e mão de obra extras.

Composição	Código Banco	Descrição	Tipo	Unid	Quant.	Valor Unit	Total
16.1.12	91435 SINAPI	CABO DE COBRE FLEXÍVEL ISOLADO, 16 MM², ANTI-CHAMA 0,9/1,0 KV, PARA CIRCUITOS TERMINAIS - FORNECIMENTO E	Instalações Elétricas	M	1,000000	28,00	28,00
Composição	88294 SINAPI	ELETRICISTA COM ENCARREGOS COMPLEMENTARES	Lim SINAPI - Cálculo e	H	0,114900	31,09	3,58
Composição	88297 SINAPI	AUXILIAR DE ELETRICISTA COM ENCARREGOS COMPLEMENTARES	Lim SINAPI - Cálculo e	H	0,114900	26,05	2,98
Instalação	0001177 SINAPI	FITA ISOLANTE ADESIVA ANTI-CHAMA, USO ATE 750V, EM ROLO DE 19 MM X 5 M	Materiais	LN	1,005400	7,35	7,35
Instalação	0000995 SINAPI	CABO DE COBRE FLEXÍVEL, CLASSE 4 CU 5,150, ACAD EM PVC/A, ANTI-CHAMA BWF/B, COBERTURA PVC STI, ANTI-CHAMA	Materiais	M	1,245300	17,73	22,04
			MO sem	4,25	0,00	MO com LS	4,25
			Valor de	5,41	0,00	Valor com BDI	34,01

Composição	Código Banco	Descrição	Tipo	Unid	Quant.	Valor Unit	Total
16.1.13	91434 SINAPI	CABO DE COBRE FLEXÍVEL ISOLADO, 25 MM², ANTI-CHAMA 0,9/1,0 KV, PARA REDE ENTERRADA DE DISTRIBUIÇÃO DE	Redes Enterradas de	M	1,000000	31,43	31,43
Composição	88294 SINAPI	ELETRICISTA COM ENCARREGOS COMPLEMENTARES	Lim SINAPI - Cálculo e	H	0,066900	31,09	2,08
Composição	88297 SINAPI	AUXILIAR DE ELETRICISTA COM ENCARREGOS COMPLEMENTARES	Lim SINAPI - Cálculo e	H	0,066900	26,05	1,75
Instalação	0001177 SINAPI	FITA ISOLANTE ADESIVA ANTI-CHAMA, USO ATE 750V, EM ROLO DE 19 MM X 5 M	Materiais	LN	0,000000	7,35	0,00
Instalação	0000996 SINAPI	CABO DE COBRE FLEXÍVEL, CLASSE 4 CU 5,150, ACAD EM PVC/A, ANTI-CHAMA BWF/B, COBERTURA PVC STI, ANTI-CHAMA	Materiais	M	0,045000	27,89	1,25
			MO sem	2,27	0,00	MO com LS	2,27
			Valor de	5,94	0,00	Valor com BDI	37,37

Composição	Código Banco	Descrição	Tipo	Unid	Quant.	Valor Unit	Total
16.1.14	91434 SINAPI	CABO DE COBRE FLEXÍVEL ISOLADO, 25 MM², ANTI-CHAMA 0,9/1,0 KV, PARA REDE ENTERRADA DE DISTRIBUIÇÃO DE	Redes Enterradas de	M	1,000000	43,45	43,45
Composição	88294 SINAPI	ELETRICISTA COM ENCARREGOS COMPLEMENTARES	Lim SINAPI - Cálculo e	H	0,066900	31,09	2,08
Composição	88297 SINAPI	AUXILIAR DE ELETRICISTA COM ENCARREGOS COMPLEMENTARES	Lim SINAPI - Cálculo e	H	0,066900	26,05	1,75
Instalação	0001177 SINAPI	FITA ISOLANTE ADESIVA ANTI-CHAMA, USO ATE 750V, EM ROLO DE 19 MM X 5 M	Materiais	LN	0,000000	7,35	0,00
Instalação	0001919 SINAPI	CABO DE COBRE FLEXÍVEL, CLASSE 4 CU 5,150, ACAD EM PVC/A, ANTI-CHAMA BWF/B, COBERTURA PVC STI, ANTI-CHAMA	Materiais	M	0,019100	39,34	0,75
			MO sem	2,25	0,00	MO com LS	2,25
			Valor de	6,22	0,00	Valor com BDI	51,67

Composição	Código Banco	Descrição	Tipo	Unid	Quant.	Valor Unit	Total
16.1.15	91434 SINAPI	CABO DE COBRE FLEXÍVEL ISOLADO, 50 MM², ANTI-CHAMA 0,9/1,0 KV, PARA REDE ENTERRADA DE DISTRIBUIÇÃO DE	Redes Enterradas de	M	1,000000	63,30	63,30
Composição	88294 SINAPI	ELETRICISTA COM ENCARREGOS COMPLEMENTARES	Lim SINAPI - Cálculo e	H	0,066900	31,09	2,08
Composição	88297 SINAPI	AUXILIAR DE ELETRICISTA COM ENCARREGOS COMPLEMENTARES	Lim SINAPI - Cálculo e	H	0,066900	26,05	1,75
Instalação	0001180 SINAPI	CABO DE COBRE FLEXÍVEL, CLASSE 4 CU 5,150, ACAD EM PVC/A, ANTI-CHAMA BWF/B, COBERTURA PVC STI, ANTI-CHAMA	Materiais	M	0,018100	67,44	1,21
Instalação	0001177 SINAPI	FITA ISOLANTE ADESIVA ANTI-CHAMA, USO ATE 750V, EM ROLO DE 19 MM X 5 M	Materiais	LN	1,000000	7,35	7,35
			MO sem	3,10	0,00	MO com LS	3,10
			Valor de	11,63	0,00	Valor com BDI	75,04

Composição	Código Banco	Descrição	Tipo	Unid	Quant.	Valor Unit	Total
16.1.16	91431 SINAPI	CABO DE COBRE FLEXÍVEL ISOLADO, 6 MM², ANTI-CHAMA 0,9/1,0 KV, PARA CIRCUITOS TERMINAIS - FORNECIMENTO E	Instalações Elétricas	M	1,000000	11,40	11,40
Composição	88297 SINAPI	AUXILIAR DE ELETRICISTA COM ENCARREGOS COMPLEMENTARES	Lim SINAPI - Cálculo e	H	0,051900	20,07	1,02
Composição	88294 SINAPI	ELETRICISTA COM ENCARREGOS COMPLEMENTARES	Lim SINAPI - Cálculo e	H	0,051900	31,09	1,61
Instalação	0000994 SINAPI	CABO DE COBRE FLEXÍVEL, CLASSE 4 CU 5,150, ACAD EM PVC/A, ANTI-CHAMA BWF/B, COBERTURA PVC STI, ANTI-CHAMA	Materiais	M	1,245300	6,79	8,41
Instalação	0001177 SINAPI	FITA ISOLANTE ADESIVA ANTI-CHAMA, USO ATE 750V, EM ROLO DE 19 MM X 5 M	Materiais	LN	0,000000	7,35	0,00
			MO sem	1,90	0,00	MO com LS	1,90



<b>Proponente:</b>	PREFEITURA MUNICIPAL DE DOM ELISEU/PA	<b>Município/UF:</b>	JACAREACANGA/PA	
<b>Concedente:</b>	MINISTÉRIO DA SAÚDE - PROGRAMA NOVO PAC	<b>Bancos:</b>	SINAPI (07/2025) - CPDS/CDHU (06/2025) - SBC (08/2025) - CRSE (06/2025) - IOPES (05/2025) - EMCP (07/2025) - SIURB (01/2025)	
<b>Objeto:</b>	CONSTRUÇÃO DE UNIDADE BÁSICA DE SAÚDE PORTE 1 - ÁREA CONSTRUÍDA: 389,78 m²	<b>BDI GERAL</b>	25,00%	1,25
<b>Local da Obra:</b>	RUA "F" - BAIRRO BELA VISTA - QUADRA 165 - LOTE 17	<b>BDI DE EQUIPAMENTO</b>	11,10%	1,1110
<b>Resp. Técnico:</b>	MARUZA BAPTISTA - CAU 28510-2A			

		Valor de	Valor com BDI (%)		Total		
		2,18			31,85		
<b>16.1.17</b>	<b>Código Banco</b>	<b>Descrição</b>	<b>Tipo</b>	<b>Und</b>	<b>Quant</b>	<b>Valor Unit</b>	<b>Total</b>
Composição	91824 SINAPI	CABO DE COBRE FLEXÍVEL ISOLADO, 1,7 MM² ANTI-OXÍDANTE 450/750 V, PARA CIRCUITOS TERMINAIS - FORNECIMENTO E	Instalações Elétricas	m	1,0000000	3,37	3,37
Composição	90204 SINAPI	ELETRICISTA COM ENCARGOS COMPLEMENTARES	Linha SINAPI - Cálculo A	H	0,0230000	33,09	0,77
Composição	90207 SINAPI	ALIJAR DE ELETRICISTA COM ENCARGOS COMPLEMENTARES	Linha SINAPI - Cálculo B	H	0,0230000	26,29	0,59
Composição	00011 27 SINAPI	FITA ISOLANTE ADESIVA ANTICHAMA, USO ATÉ 750 V, EM ROLO DE 9 MM X 3 M	Materiais	LN	0,0094000	7,36	0,06
Material	1000010 SINAPI	CABO DE COBRE FLEXÍVEL, CLASSE 4 CU X 190, ACOB EM PVC/A, ANTICHAMA BWFB, 1 CONDUTOR, 450/750 V, SECAO	Mixto	M	1,2534000	1,62	2,01
			MU sem		0,00	0,00	0,00
			Valor de	0,85	Valor com BDI (%)		2,09
<b>16.1.18</b>	<b>Código Banco</b>	<b>Descrição</b>	<b>Tipo</b>	<b>Und</b>	<b>Quant</b>	<b>Valor Unit</b>	<b>Total</b>
Composição	91826 SINAPI	CABO DE COBRE FLEXÍVEL ISOLADO, 2,1 MM² ANTI-OXÍDANTE 450/750 V, PARA CIRCUITOS TERMINAIS - FORNECIMENTO E	Instalações Elétricas	m	1,0000000	4,99	4,99
Composição	90204 SINAPI	ELETRICISTA COM ENCARGOS COMPLEMENTARES	Linha SINAPI - Cálculo A	H	0,0230000	34,26	0,79
Composição	90207 SINAPI	ALIJAR DE ELETRICISTA COM ENCARGOS COMPLEMENTARES	Linha SINAPI - Cálculo B	H	0,0230000	26,28	0,59
Composição	00011 14 SINAPI	CABO DE COBRE FLEXÍVEL, CLASSE 4 CU X 190, ACOB EM PVC/A, ANTICHAMA BWFB, 1 CONDUTOR, 450/750 V, SECAO	Materiais	M	1,2534000	2,56	3,19
Material	00011 27 SINAPI	FITA ISOLANTE ADESIVA ANTICHAMA, USO ATÉ 750 V, EM ROLO DE 9 MM X 3 M	Mixto	M	0,0094000	7,56	0,06
			MU sem		0,00	0,00	0,00
			Valor de	1,07	Valor com BDI (%)		1,07
			Valor de	0,92	Valor com BDI (%)		5,81
<b>16.1.19</b>	<b>Código Banco</b>	<b>Descrição</b>	<b>Tipo</b>	<b>Und</b>	<b>Quant</b>	<b>Valor Unit</b>	<b>Total</b>
Composição	91826 SINAPI	CABO DE COBRE FLEXÍVEL ISOLADO, 4 MM² ANTI-OXÍDANTE 450/750 V, PARA CIRCUITOS TERMINAIS - FORNECIMENTO E	Instalações Elétricas	m	1,0000000	7,58	7,58
Composição	90204 SINAPI	ALIJAR DE ELETRICISTA COM ENCARGOS COMPLEMENTARES	Linha SINAPI - Cálculo A	H	0,0230000	28,06	0,65
Composição	90207 SINAPI	ALIJAR DE ELETRICISTA COM ENCARGOS COMPLEMENTARES	Linha SINAPI - Cálculo B	H	0,0230000	21,09	0,49
Composição	0000951 SINAPI	CABO DE COBRE FLEXÍVEL, CLASSE 4 CU X 190, ACOB EM PVC/A, ANTICHAMA BWFB, 1 CONDUTOR, 450/750 V, SECAO	Materiais	M	1,2534000	4,23	5,28
Material	00011 27 SINAPI	FITA ISOLANTE ADESIVA ANTICHAMA, USO ATÉ 750 V, EM ROLO DE 9 MM X 3 M	Mixto	M	0,0094000	7,25	0,06
			MU sem		0,00	0,00	0,00
			Valor de	1,45	Valor com BDI (%)		1,45
			Valor de	1,43	Valor com BDI (%)		6,09
<b>16.1.20</b>	<b>Código Banco</b>	<b>Descrição</b>	<b>Tipo</b>	<b>Und</b>	<b>Quant</b>	<b>Valor Unit</b>	<b>Total</b>
Composição	91830 SINAPI	CABO DE COBRE FLEXÍVEL ISOLADO, 6 MM² ANTI-OXÍDANTE 450/750 V, PARA CIRCUITOS TERMINAIS - FORNECIMENTO E	Instalações Elétricas	m	1,0000000	10,53	10,53
Composição	90204 SINAPI	ELETRICISTA COM ENCARGOS COMPLEMENTARES	Linha SINAPI - Cálculo A	H	0,0516000	33,06	1,73
Composição	90207 SINAPI	ALIJAR DE ELETRICISTA COM ENCARGOS COMPLEMENTARES	Linha SINAPI - Cálculo B	H	0,0516000	26,45	1,37
Composição	00011 27 SINAPI	FITA ISOLANTE ADESIVA ANTICHAMA, USO ATÉ 750 V, EM ROLO DE 9 MM X 3 M	Materiais	LN	0,0094000	7,35	0,06
Material	0000952 SINAPI	CABO DE COBRE FLEXÍVEL, CLASSE 4 CU X 190, ACOB EM PVC/A, ANTICHAMA BWFB, 1 CONDUTOR, 450/750 V, SECAO	Mixto	M	1,2434000	6,11	7,59
			MU sem		0,00	0,00	0,00
			Valor de	1,05	Valor com BDI (%)		1,05
			Valor de	1,05	Valor com BDI (%)		17,54
<b>16.1.21</b>	<b>Código Banco</b>	<b>Descrição</b>	<b>Tipo</b>	<b>Und</b>	<b>Quant</b>	<b>Valor Unit</b>	<b>Total</b>
Composição	97500 SINAPI	CAIXA ENTERRADA ELÉTRICA RETANGULAR, EM ALÇIFRÃO COM TUBULOS 3 CONJUNTO DOS VÁCIOS, FUNDO COM BRITA	Cobres e Cerdas	UN	1,0000000	194,97	194,97
Composição	97504 SINAPI	PEÇA RETANGULAR FREMULADORA, VOLUME DE CONCRETO DE 10 A 30 LITROS, TAXA DE ACABAMENTO APROXIMADA DE 20,00%	Outros Materiais	m²	0,0195000	3.469,62	67,63
Composição	90476 SINAPI	ARGAMASSA TIRACO 1,3 SEM VOLUME DE CIMENTO E AREIA MÉDIA UNIDA, COM ADIÇÃO DE IMPERMEABILIZANTE	Argamassas	m²	3,0274000	804,25	2.439,89
Composição	101618 SINAPI	PREPARO DE FUNDO DE VALA COM LAROS PARA VEDARQUE 1,0M, COM CAMADA DE BRITA, LANÇAMENTO MANUAL	Escoramentos e Farpas	m²	3,6866000	805,50	2.965,34
Composição	98316 SINAPI	SERVILHE E CUYEN ENCHARGOS COMPLEMENTARES	Linha SINAPI - Cálculo B	H	0,0000000	35,11	0,00
Material			Paralelos				





Proponente:	PREFEITURA MUNICIPAL DE DOM ELISEU/PA	Município/UF:	JACAREACANGA/PA
Concedente:	MINISTÉRIO DA SAÚDE - PROGRAMA NOVO PAC	Bancos:	SINAPI (07/2025) - CPOS/CDHU (06/2025) - SBC (08/2025) - ORSE (06/2025) - IOPEs (05/2025) - EMOP (07/2025) - SIURB (01/2025)
Objeto:	CONSTRUÇÃO DE UNIDADE BÁSICA DE SAÚDE PORTE 1 - ÁREA CONSTRUÍDA: 389,78 m²	BDI GERAL	25,00%
Local da Obra:	RUA "F" - BAIRRO BELA VISTA - QUADRA 165 - LOTE 17	BDI DE EQUIPAMENTO	1,25
Resp. Técnico:	MARUZA BAPTISTA - CAU 28510-2A		11,10%
			1,110

16.127	Código/Banco	Descrição	Tipo	Und	Quant	Valor Unit	Total
Composição	91253 SINAPI	INTERRUPTOR SIMPLES (1) MÓDULO 10A/250V INCLUINDO SUPORTE E PLACA - FORNECIMENTO E INSTALAÇÃO	Instalações elétricas	UN	1,0000000	50,67	50,67
Composição	91405 SINAPI	SUPOORTE PARAFUSADO COM PLACA DE BACALHA # 3,2" MÓDULO 10A/250V PARA PONTO ELÉTRICO	Instalações elétricas	UN	1,0000000	11,34	11,34
Composição	91405 SINAPI	INTERRUPTOR SIMPLES (1) MÓDULO 10A/250V SEM SUPORTE E SEM PLACA - FORNECIMENTO E INSTALAÇÃO - # 022222	Instalações elétricas	UN	1,0000000	19,85	19,85
				MO sem	13,45	0,00	0,00
				Valor do	5,94		5,94
						Valor com ILS =>	36,71

16.128	Código/Banco	Descrição	Tipo	Und	Quant	Valor Unit	Total
Composição	021913 SINAPI	PLACA COM UM PUNTO IMPERIA BRANCO P/REL. F/ SAÍDA CABO DE SCM	INEL - INSTALAÇÃO	UN	1,0000000	19,15	19,15
Composição	98954 SINAPI	ELETRICISTA COM ENCARGOS COMPLEMENTARES	Lim.SINAPI - Cobertura	H	0,2940000	31,08	9,24
Composição	98217 SINAPI	AJUDANTE DE ELETRICISTA COM ENCARGOS COMPLEMENTARES	Lim.SINAPI - Cobertura	H	3,2560000	28,58	92,81
Material	003596 SBC	PLACA COM UM PUNTO IMPERIA BRANCO REL	Material	UN	1,0000000	7,60	7,60
				MO sem	7,62	0,00	0,00
				Valor do	5,02		5,02
						Valor com ILS =>	22,77

**Observação:**  
Composição de Referência SEC 052206. A composição foi ajustada para utilizar os materiais e a mão de obra conforme a base SINAPI, garantindo maior aderência aos parâmetros de mercado e normativas vigentes. Apontar os itens que não possuem correspondência na base.

16.129	Código/Banco	Descrição	Tipo	Und	Quant	Valor Unit	Total
Composição	021913 SINAPI	PLACA CESA SEM FURTO	INEL - INSTALAÇÃO	UN	1,0000000	5,28	5,28
Composição	98954 SINAPI	AJUDANTE DE ELETRICISTA COM ENCARGOS COMPLEMENTARES	Lim.SINAPI - Cobertura	H	3,0880000	50,00	155,22
Composição	98217 SINAPI	ELETRICISTA COM ENCARGOS COMPLEMENTARES	Lim.SINAPI - Cobertura	H	5,0950000	31,59	161,62
Material	003492 SBC	PLACA CESA PARA CAVA 4"X2" RETANGULAR	Material	UN	1,0000000	7,28	7,28
				MO sem	1,82	0,00	0,00
				Valor do	0,99		0,99
						Valor com ILS =>	352,11

**Observação:**  
Composição de Referência SEC 162202. A composição foi ajustada para utilizar os materiais e a mão de obra conforme a base SINAPI, garantindo maior aderência aos parâmetros de mercado e normativas vigentes. Apontar os itens que não possuem correspondência na base.

16.130	Código/Banco	Descrição	Tipo	Und	Quant	Valor Unit	Total
Composição	021913 SINAPI	PLACA (ESPELHO) 1 POSTO HORIZONTAL 422 P/AL. PLS	INEL - INSTALAÇÃO	UN	1,0000000	8,92	8,92
Composição	98954 SINAPI	ELETRICISTA COM ENCARGOS COMPLEMENTARES	Lim.SINAPI - Cobertura	H	2,0460000	18,78	38,70
Composição	98217 SINAPI	AJUDANTE DE ELETRICISTA COM ENCARGOS COMPLEMENTARES	Lim.SINAPI - Cobertura	H	2,0460000	20,06	41,27
Material	003492 SBC	PLACA 1 POSTO HORIZONTAL 422 P/AL PLUS	Material	UN	1,0000000	8,11	8,11
				MO sem	1,63	0,00	0,00
				Valor do	1,63		1,63
						Valor com ILS =>	106,61

**Observação:**  
Composição de Referência SEC 002568. A composição foi ajustada para utilizar os materiais e a mão de obra conforme a base SINAPI, garantindo maior aderência aos parâmetros de mercado e normativas vigentes. Apontar os itens que não possuem correspondência na base.

16.131	Código/Banco	Descrição	Tipo	Und	Quant	Valor Unit	Total
Composição	91945 SINAPI	TOMADA MÍDIA DE ELETRICISTA MÓDULO 2P+10A INCLUINDO SUPORTE E PLACA - FORNECIMENTO E INSTALAÇÃO	Instalações elétricas	UN	1,0000000	36,59	36,59
Composição	91945 SINAPI	TOMADA MÍDIA DE ELETRICISTA MÓDULO 2P+10A SEM SUPORTE E SEM PLACA - FORNECIMENTO E INSTALAÇÃO	Instalações elétricas	UN	1,0000000	29,25	29,25
Composição	91945 SINAPI	SUPORTE PARA PUNTO DC COM PLACA DE BACALHA # 3,2" MÓDULO 10A/250V PARA PONTO ELÉTRICO	Instalações elétricas	UN	1,0000000	11,34	11,34
				MO sem	10,62	0,00	0,00
				Valor do	6,92		6,92
						Valor com ILS =>	45,51



Proponente:	PREFEITURA MUNICIPAL DE DOM ELISEU/PA	Município/UF:	JACAREACANGA/PA
Concedente:	MINISTÉRIO DA SAÚDE - PROGRAMA NOVO PAC	Bancos:	SINAPI (07/2025) - CPOS/CDHU (06/2025) - SBC (08/2025) - CRSE (06/2025) - IOPES (05/2025) - EMCP (07/2025) - SIURB (01/2025)
Objeto:	CONSTRUÇÃO DE UNIDADE BÁSICA DE SAÚDE PORTE 1 - ÁREA CONSTRUÍDA: 389,78 m²	BDI GERAL	25,00% 1,25
Local da Obra:	RUA "F" - BAIRRO BELA VISTA - QUADRA 165 - LOTE 17	BDI DE EQUIPAMENTO	11,10% 1,1110
Resp. Técnico:	MARUZA BAPTISTA - CAU 28510-2A		

Código Banco	Descrição	Tipo	Und	Quant.	Valor Unit	Total
62126 SINAPI	INTERRUPTOR PARALELO (1 MÓDULO) COM TOMADA DE EMUITR 2P+T 10 A, SEM SUPORTE E SEM PLACA -	Instalações Elétricas	UN	1,000000	42,01	42,01
82124 SINAPI	ELETRICISTA COM ENCARGOS COMPLEMENTARES	Linha SINAPI - Cabeleira	H	2,725000	21,06	57,78
82147 SINAPI	AUXILIAR DE ELETRICISTA COM ENCARGOS COMPLEMENTARES	Linha SINAPI - Cabeleira	H	2,725000	20,00	34,00
00035 13 SINAPI	INTERRUPTOR PARALELO 10A, 250V (APENAS MÓDULO)	Materia	UN	1,000000	6,10	6,10
00048 01 SINAPI	TOMADA 2P+T 10A, 250V (APENAS MÓDULO)	Materia	UN	1,000000	7,15	7,15
		Md sem	21,38	5**	0,00	21,38
		Valor do	9,08			9,08

Código Banco	Descrição	Tipo	Und	Quant.	Valor Unit	Total
92021 SINAPI	INTERRUPTOR SIMPLES (1 MÓDULO) COM 1 TOMADA DE EMUITR 2P+T 10 A, SEM SUPORTE E SEM PLACA -	Instalações Elétricas	UN	1,000000	47,19	47,19
82147 SINAPI	AUXILIAR DE ELETRICISTA COM ENCARGOS COMPLEMENTARES	Linha SINAPI - Cabeleira	H	3,488000	26,50	92,69
82144 SINAPI	ELETRICISTA COM ENCARGOS COMPLEMENTARES	Linha SINAPI - Cabeleira	H	2,666000	20,00	53,10
00038 12 SINAPI	INTERRUPTOR SIMPLES 10A, 250V (APENAS MÓDULO)	Materia	UN	1,000000	6,28	6,28
00039 01 SINAPI	TOMADA 2P+T 10A, 250V (APENAS MÓDULO)	Materia	UN	1,000000	7,15	7,15
		Md sem	16,17	5**	0,00	16,17
		Valor do	7,79			7,79

Código Banco	Descrição	Tipo	Und	Quant.	Valor Unit	Total
92002 SINAPI	TOMADA MÊDIA DE EMUITR (2 MÓDULOS) 2P+T 20 A, SEM SUPORTE E SEM PLACA - FORNECIMENTO E INSTALAÇÃO	Instalações Elétricas	UN	1,000000	16,96	16,96
82147 SINAPI	AUXILIAR DE ELETRICISTA COM ENCARGOS COMPLEMENTARES	Linha SINAPI - Cabeleira	H	0,572000	26,05	14,90
82144 SINAPI	ELETRICISTA COM ENCARGOS COMPLEMENTARES	Linha SINAPI - Cabeleira	H	0,572000	21,60	12,36
00039 05 SINAPI	TOMADA 2P+T 10A, 250V (APENAS MÓDULO)	Materia	UN	2,000000	7,10	14,20
		Md sem	21,38	5**	0,00	21,38
		Valor do	8,58			8,58

Código Banco	Descrição	Tipo	Und	Quant.	Valor Unit	Total
92002 SINAPI	TOMADA MÊDIA DE EMUITR (2 MÓDULOS) 2P+T 20 A, SEM SUPORTE E SEM PLACA - FORNECIMENTO E INSTALAÇÃO	Instalações Elétricas	UN	1,000000	30,80	30,80
82144 SINAPI	ELETRICISTA COM ENCARGOS COMPLEMENTARES	Linha SINAPI - Cabeleira	H	2,572000	33,09	85,18
82147 SINAPI	AUXILIAR DE ELETRICISTA COM ENCARGOS COMPLEMENTARES	Linha SINAPI - Cabeleira	H	2,572000	26,05	67,00
00038 02 SINAPI	TOMADA 2P+T 20A, 250V (APENAS MÓDULO)	Materia	UN	2,000000	9,14	18,28
		Md sem	21,38	5**	0,00	21,38
		Valor do	9,64			9,64

Código Banco	Descrição	Tipo	Und	Quant.	Valor Unit	Total
92010 SINAPI	TOMADA MÊDIA DE EMUITR (3 MÓDULOS) 2P+T 30 A, SEM SUPORTE E SEM PLACA - FORNECIMENTO E INSTALAÇÃO	Instalações Elétricas	UN	1,000000	66,64	66,64
82144 SINAPI	ELETRICISTA COM ENCARGOS COMPLEMENTARES	Linha SINAPI - Cabeleira	H	3,826000	21,00	80,68
82147 SINAPI	AUXILIAR DE ELETRICISTA COM ENCARGOS COMPLEMENTARES	Linha SINAPI - Cabeleira	H	3,826000	26,05	99,51
00039 01 SINAPI	TOMADA 2P+T 10A, 250V (APENAS MÓDULO)	Materia	UN	3,000000	7,15	21,45
		Md sem	30,88	5**	0,00	30,88
		Valor do	12,99			12,99

Código Banco	Descrição	Tipo	Und	Quant.	Valor Unit	Total
92002 SINAPI	TOMADA MÊDIA DE EMUITR (1 MÓDULO) 2P+T 10 A, SEM SUPORTE E SEM PLACA - FORNECIMENTO E INSTALAÇÃO	Instalações Elétricas	UN	1,000000	25,25	25,25
82147 SINAPI	AUXILIAR DE ELETRICISTA COM ENCARGOS COMPLEMENTARES	Linha SINAPI - Cabeleira	H	3,317000	26,05	86,24



<b>Proponente:</b>	PREFEITURA MUNICIPAL DE DOM ELISEU/PA	<b>Município/UF:</b>	JACAREACANGA/PA	
<b>Concedente:</b>	MINISTÉRIO DA SAÚDE - PROGRAMA NOVO PAC	<b>Bancos:</b>	SINAPI (07/2025) - CPOS/CDHU (06/2025) - SBC (09/2025) - CRSE (08/2025) - IOPES (09/2025) - EMOP (07/2025) - SIURB (01/2025)	
<b>Objeto:</b>	CONSTRUÇÃO DE UNIDADE BÁSICA DE SAÚDE PORTE 1 - ÁREA CONSTRUÍDA: 369,78 m²	<b>BDI GERAL</b>	25,00%	1,25
<b>Local da Obra:</b>	RUA "F" - BAIRRO BELA VISTA - QUADRA 165 - LOTE 17	<b>BDI DE EQUIPAMENTO</b>	11,10%	1,1110
<b>Resp. Técnico:</b>	MARUZA BAPTISTA - CAU 28510-2A			

Composição	89264 SINAPI	ELETRICISTA COM ENCARREGOS COMPLEMENTARES	Unid SINAPI	Calculos e	M	3,0170000	31,09	9,38
Material	00161 01 SINAPI	TOMADA 3P+T 250V (APENAS MODULO)	Metros	UN	1,0000000	7,16	7,16	
			MO sem	5,54	S**	0,00	MO com LC**	11,04
			Valor do	4,77			Valor com BDI**	39,02

<b>16.1.38</b>	<b>Código Banco</b>	<b>Descrição</b>	<b>Tipo</b>	<b>Und</b>	<b>Quant</b>	<b>Valor Unit</b>	<b>Total</b>	
Composição	31845 SINAPI	TOMADA MEZIA DE EVOLUTR II (MODULO) 3P+T 35 A, SEM SUPORTE E SEM FLACA - FORNECIMENTO E INSTALAÇÃO	Instalações Elétricas	UN	1,0000000	27,24	27,24	
Composição	85247 SINAPI	AUXILIA DE ELETRICISTA COM ENCARREGOS COMPLEMENTARES	Unid SINAPI	Calculos e	M	3,0170000	26,05	
Composição	80284 SINAPI	ELETRICISTA COM ENCARREGOS COMPLEMENTARES	Unid SINAPI	Calculos e	M	3,0170000	31,09	
Material	00135 02 SINAPI	TOMADA 3P+T 250V (APENAS MODULO)	Metros	UN	1,0000000	9,14	9,14	
			MO sem	11,84	S**	0,00	MO com LC**	11,04
			Valor do	5,15			Valor com BDI**	27,39

<b>16.1.39</b>	<b>Código Banco</b>	<b>Descrição</b>	<b>Tipo</b>	<b>Und</b>	<b>Quant</b>	<b>Valor Unit</b>	<b>Total</b>	
Composição	012010 Emopas	DISJUNTOR TERMO-MAGNETICO TRIPOLAR 150A 1P+2P+0N EM CAIXA DE PLASTICO - LINHA BRUNCA CURVA C	INEL - INCL ALACAÇ	UN	1,0000000	122,69	122,69	
Composição	86154 SINAPI	ELETRICISTA COM ENCARREGOS COMPLEMENTARES	Unid SINAPI	Calculos e	M	1,0000000	31,09	
Composição	86178 SINAPI	AUXILIA DE ELETRICISTA COM ENCARREGOS COMPLEMENTARES	Unid SINAPI	Calculos e	M	1,0000000	26,05	
Material	428 04 SE	Disjutor modelo 65 A, potência 150 A (linha brnca), curva do disparo C, corrente de abertura 5KA, 10 - 3 polos 55X1 1/2 cmx14	Metros	un	1,0000000	66,38	66,38	
			MO sem	36,56	S**	0,00	MO com LC**	34,59
			Valor do	23,19			Valor com BDI**	140,77

**Observação**  
Composição de Referência - CRSE 452: A composição foi ajustada para utilizar as mesmas unidades de medida e nomenclatura SINAPI, garantindo maior aderência aos parâmetros de mercado e normativas vigentes. Atenção: os itens que não possuem composição na base SINAPI.

<b>16.1.40</b>	<b>Código Banco</b>	<b>Descrição</b>	<b>Tipo</b>	<b>Und</b>	<b>Quant</b>	<b>Valor Unit</b>	<b>Total</b>	
Composição	012010 Emopas	DISJUNTOR TRIPOLAR 150A CURVA C SDOO 160 100A STACK	INEL - INCL ALACAÇ	UN	1,0000000	180,39	180,39	
Composição	86264 SINAPI	ELETRICISTA COM ENCARREGOS COMPLEMENTARES	Unid SINAPI	Calculos e	M	3,0170000	26,05	
Composição	86267 SINAPI	AUXILIA DE ELETRICISTA COM ENCARREGOS COMPLEMENTARES	Unid SINAPI	Calculos e	M	3,0170000	26,05	
Material	081622 SBC	DISJUNTOR TRIPOLAR 150A CURVA C SDOO 160 100A STACK	Metros	UN	1,0000000	141,26	141,26	
			MO sem	32,84	S**	0,00	MO com LC**	30,14
			Valor do	35,04			Valor com BDI**	224,03

**Observação**  
Composição de Referência - SBC 064015: A composição foi ajustada para utilizar as mesmas unidades de medida e nomenclatura SINAPI, garantindo maior aderência aos parâmetros de mercado e normativas vigentes. Atenção: os itens que não possuem composição na base SINAPI.

<b>16.1.41</b>	<b>Código Banco</b>	<b>Descrição</b>	<b>Tipo</b>	<b>Und</b>	<b>Quant</b>	<b>Valor Unit</b>	<b>Total</b>	
Composição	35854 SINAPI	DISJUNTOR MONOPOLAR TIPO DIN, CORRENTE NOMINAL DE 10A - FORNECIMENTO E INSTALAÇÃO - AF 07/2025	Instalações Elétricas	UN	1,0000000	11,35	11,35	
Composição	86247 SINAPI	AUXILIA DE ELETRICISTA COM ENCARREGOS COMPLEMENTARES	Unid SINAPI	Calculos e	M	2,0342800	26,05	
Composição	86284 SINAPI	ELETRICISTA COM ENCARREGOS COMPLEMENTARES	Unid SINAPI	Calculos e	M	2,0342800	31,09	
Material	0011670 SINAPI	TERMINAL COMPRESSÃO EM COBRE ESTANHO DO TIPO PARA CASO 2,5 MM <sup>2</sup> 1 FLURO E 1 COMPRESSÃO PARA PARAFUSO DE	Metros	UN	1,0000000	0,86	0,86	
Material	0013495 SINAPI	DISJUNTOR TERMO-MAGNETICO PARA TRILHO DIN TIPO MONOPOLAR 6 - 32 A	Metros	UN	1,0000000	6,46	6,46	
			MO sem	1,52	S**	0,00	MO com LC**	1,32
			Valor do	2,14			Valor com BDI**	13,47

<b>16.1.42</b>	<b>Código Banco</b>	<b>Descrição</b>	<b>Tipo</b>	<b>Und</b>	<b>Quant</b>	<b>Valor Unit</b>	<b>Total</b>
Composição	13054 SINAPI	DISJUNTOR MONOPOLAR TIPO DIN, CORRENTE NOMINAL DE 16A - FORNECIMENTO E INSTALAÇÃO - AF 07/2025	Instalações Elétricas	UN	1,0000000	11,35	11,35
Composição	86264 SINAPI	ELETRICISTA COM ENCARREGOS COMPLEMENTARES	Unid SINAPI	Calculos e	M	2,0342800	26,05
Composição	86267 SINAPI	AUXILIA DE ELETRICISTA COM ENCARREGOS COMPLEMENTARES	Unid SINAPI	Calculos e	M	2,0342800	26,05



<b>Proponente:</b>	PREFEITURA MUNICIPAL DE DOM ELISEU/PA	<b>Município/UF:</b>	JACAREACANGA/PA		
<b>Concedente:</b>	MINISTÉRIO DA SAÚDE - PROGRAMA NOVO PAC	<b>Banco:</b>	SINAPI (07/2025) - CPOS/CDHU (06/2025) - SBC (08/2025) - ORGE (06/2025) - IOPES (05/2025) - EMOP (07/2025) - SIURB (01/2025)		
<b>Objeto:</b>	CONSTRUÇÃO DE UNIDADE BÁSICA DE SAÚDE PORTE 1 - ÁREA CONSTRUÍDA: 389,78 m²	<b>BDI GERAL</b>	25,00%	1,25	
<b>Local da Obra:</b>	RUA "F" - BAIRRO BELA VISTA - QUADRA 165 - LOTE 17	<b>BDI DE EQUIPAMENTO</b>	11,10%	1,1110	
<b>Resp. Técnico:</b>	MARUZA BAPTISTA - CAU 28510-2A				

Item	Código Banco	Descrição	Material	Unid	Quant	Valor Unit	Total
16.143	83561 SINAPI	DISJUNTOR TERMO-MAGNÉTICO PARA TRILHO DIN (EQ), MONOPOLAR, 6 - 32 A	Materia	UN	1,000000	8,15	8,15
	0001570 SINAPI	TERMINAL A COMPRESSÃO EM COBRE ESTANHADO PARA CABO 2,5 MM², 1 FIBRO E 1 COMPRESSÃO, PARA PARAFUSO DE	Materia	UN	1,000000	0,88	0,88
			MO sem		1,52	0,00 VC com LS ==	1,33
			Valor do	2,14		Valor com ED ==	13,47
16.143	Código Banco	Descrição	Tipo	Unid	Quant	Valor Unit	Total
Composição	83561 SINAPI	DISJUNTOR BIPOLAR TIPO DIN, CORRENTE NOMINAL DE 60 A, FORNECIMENTO E INSTALAÇÃO AF_07/2025	Instalações elétricas	UN	1,000000	54,22	54,22
Composição	83547 SINAPI	PLACAR DE BLOQUEIO E CUMPRIMENTOS COMPLEMENTARES	Linha SINAPI - Cabeleira	M	2,2938870	28,85	1,84
Composição	83266 SINAPI	ELETRICISTA COM CARGOS COMPLEMENTARES	Linha SINAPI - Cabeleira	M	2,2938870	3,168	2,33
Material	00034216 SINAPI	DISJUNTOR TERMO-MAGNÉTICO PARA TRILHO DIN (EQ) BIPOLAR, 6 - 32 A	Materia	UN	1,000000	16,46	16,46
Material	00034216 SINAPI	DISJUNTOR TERMO-MAGNÉTICO PARA TRILHO DIN (EQ) BIPOLAR, 6 - 32 A	Materia	UN	2,000000	0,85	1,72
Material	0001570 SINAPI	TERMINAL A COMPRESSÃO EM COBRE ESTANHADO PARA CABO 2,5 MM², 1 FIBRO E 1 COMPRESSÃO, PARA PARAFUSO DE	MO sem		2,64	0,00 VC com LS ==	2,64
			Valor do	10,25		Valor com ED ==	60,47
16.144	Código Banco	Descrição	Tipo	Unid	Quant	Valor Unit	Total
Composição	83562 SINAPI	DISJUNTOR BIPOLAR TIPO DIN, CORRENTE NOMINAL DE 20 A, FORNECIMENTO E INSTALAÇÃO AF_07/2025	Instalações elétricas	UN	1,000000	25,05	25,05
Composição	83547 SINAPI	PLACAR DE BLOQUEIO E CUMPRIMENTOS COMPLEMENTARES	Linha SINAPI - Cabeleira	M	0,0636693	25,26	7,93
Composição	83266 SINAPI	ELETRICISTA COM CARGOS COMPLEMENTARES	Linha SINAPI - Cabeleira	M	0,0636693	26,91	7,44
Material	00034216 SINAPI	DISJUNTOR TERMO-MAGNÉTICO PARA TRILHO DIN (EQ) BIPOLAR, 6 - 32 A	Materia	UN	2,000000	1,32	2,64
Material	00034216 SINAPI	DISJUNTOR TERMO-MAGNÉTICO PARA TRILHO DIN (EQ) BIPOLAR, 6 - 32 A	Materia	UN	1,000000	18,26	18,26
Material	0001570 SINAPI	TERMINAL A COMPRESSÃO EM COBRE ESTANHADO PARA CABO 4 MM², 1 FIBRO E 1 COMPRESSÃO, PARA PARAFUSO DE	MO sem		3,10	0,00 VC com LS ==	3,10
			Valor do	10,60		Valor com ED ==	65,55
16.145	Código Banco	Descrição	Tipo	Unid	Quant	Valor Unit	Total
Composição	83504 SINAPI	DISJUNTOR BIPOLAR TIPO DIN, CORRENTE NOMINAL DE 32 A, FORNECIMENTO E INSTALAÇÃO AF_07/2025	Instalações Elétricas - Quadro, Cabos, Dispositivos, Condutores	UN	1,000000	61,25	61,25
Composição	83266 SINAPI	ELETRICISTA COM CARGOS COMPLEMENTARES	Linha SINAPI - Cabeleira	M	3,1735850	21,79	5,38
Composição	83247 SINAPI	APLÍQUE DE ELETRICISTA COM CARGOS COMPLEMENTARES	Linha SINAPI - Cabeleira	M	3,1735850	28,05	4,52
Material	0001570 SINAPI	TERMINAL A COMPRESSÃO EM COBRE ESTANHADO PARA CABO 6 MM², 1 FIBRO E 1 COMPRESSÃO, PARA PARAFUSO DE	Materia	UN	2,000000	1,54	3,08
Material	00034216 SINAPI	DISJUNTOR TERMO-MAGNÉTICO PARA TRILHO DIN (EQ) BIPOLAR, 6 - 32 A	Materia	UN	1,000000	49,46	49,46
Material	00034216 SINAPI	DISJUNTOR TERMO-MAGNÉTICO PARA TRILHO DIN (EQ) BIPOLAR, 6 - 32 A	MO sem		6,48	0,00 VC com LS ==	6,48
			Valor do	11,55		Valor com ED ==	73,00
16.146	Código Banco	Descrição	Tipo	Unid	Quant	Valor Unit	Total
Composição	83565 SINAPI	DISJUNTOR BIPOLAR TIPO DIN, CORRENTE NOMINAL DE 4 A, FORNECIMENTO E INSTALAÇÃO AF_07/2025	Instalações Elétricas	UN	1,000000	65,14	65,14
Composição	83247 SINAPI	APLÍQUE DE ELETRICISTA COM CARGOS COMPLEMENTARES	Linha SINAPI - Cabeleira	M	3,2640750	26,66	6,42
Composição	83266 SINAPI	ELETRICISTA COM CARGOS COMPLEMENTARES	Linha SINAPI - Cabeleira	M	3,2640750	37,00	7,46
Material	00034216 SINAPI	DISJUNTOR TERMO-MAGNÉTICO PARA TRILHO DIN (EQ) BIPOLAR, 4C - 30 A	Materia	UN	1,000000	47,72	47,72
Material	0001570 SINAPI	TERMINAL A COMPRESSÃO EM COBRE ESTANHADO PARA CABO 10 MM², 1 FIBRO E 1 COMPRESSÃO, PARA PARAFUSO DE	Materia	UN	2,000000	1,45	2,90
Material	0001570 SINAPI	TERMINAL A COMPRESSÃO EM COBRE ESTANHADO PARA CABO 10 MM², 1 FIBRO E 1 COMPRESSÃO, PARA PARAFUSO DE	MO sem		9,50	0,00 VC com LS ==	9,50
			Valor do	12,32		Valor com ED ==	77,46
16.147	Código Banco	Descrição	Tipo	Unid	Quant	Valor Unit	Total
Composição	83247 SINAPI	APLÍQUE DE ELETRICISTA COM CARGOS COMPLEMENTARES	Linha SINAPI - Cabeleira	M	1,000000	158,41	158,41
Composição	83216 SINAPI	SERVENTE COM ENCARGOS COMPLEMENTARES	Linha SINAPI - Cabeleira	M	3,000000	25,15	35,03



<b>Proponente:</b>	PREFEITURA MUNICIPAL DE DOM ELISEU/PA	<b>Município/UF:</b>	JACAREACANGA/PA	
<b>Concedente:</b>	MINISTÉRIO DA SAÚDE - PROGRAMA NOVO PAC	<b>Bancos:</b>	SINAPI (07/2025) - CPOS/CDHU (06/2025) - SBC (08/2025) - ORSE (06/2025) - IOPEIS (05/2025) - ENCP (07/2025) - SIURB (01/2025)	
<b>Objeto:</b>	CONSTRUÇÃO DE UNIDADE BÁSICA DE SAÚDE PORTE 1 - ÁREA CONSTRUÍDA: 389,78 m²	<b>BDI GERAL</b>	25,00%	1,25
<b>Local da Obra:</b>	RUA "F" - BAIRRO BELA VISTA - QUADRA 165 - LOTE 17	<b>BDI DE EQUIPAMENTO</b>	11,10%	1,1110
<b>Resp. Técnico:</b>	MARUZA BAPTISTA - CAU 28510-2A			

<b>Composição Analisada:</b>	36254 SINAPI	ELETRICISTA COM ENCARGOS COMPLEMENTARES	Unid SINAPI - Cabeleira e Parafusos	H	2,800000	31,08	19,68
<b>Item:</b>	36252 ORSE	Dispositivo para 10 A, polo DIN (linha branca), corrente de interrupção 5KA, ref. Semelh 5.5X1 ou similar	Material	UN	1,000000	75,70	35,76
			MU sem	21,94	-S--	0,00	VC com LS --
			Valor do	20,70			Valor com BDI --

**Observação:** Composição de Referência - ORSE 10217 - A composição foi utilizada para definir os custos e a mão de obra conforme a base SINAPI, garantindo maior aderência aos parâmetros de mercado e normativas vigentes. Apenas os itens que não possuem correspondência na base.

<b>16.1.48</b>	<b>Código Banco</b>	<b>Descrição</b>	<b>Tipo</b>	<b>Und</b>	<b>Quant.</b>	<b>Valor Unit</b>	<b>Total</b>
<b>Composição</b>	0712319 Proceio	DISJUNTOR TERMOMAGNETICO TRIPOLAR 150 A PADRAO DIN (EUROPEU) LINHA BRANCA/65KA	INEL - INSTALACAO	UN	1,000000	208,40	208,40
<b>Composição</b>	36318 SINAPI	SERVEIENTE COM ENCARGOS COMPLEMENTARES	Unid SINAPI - Cabeleira e Parafusos	H	2,000000	25,11	50,22
<b>Composição</b>	36314 SINAPI	ELETRICISTA COM ENCARGOS COMPLEMENTARES	Unid SINAPI - Cabeleira e Parafusos	H	2,000000	31,59	63,18
<b>Analisada</b>							
<b>Item:</b>	34411 ORSE	Dispositivo para 150 A, polo DIN (linha branca), corrente de interrupção 65KA, ref. Semelh ou similar	Material	UN	1,000000	104,72	104,72
			MU sem	73,16	-S--	0,00	VC com LS --
			Valor do	67,07			Valor com BDI --

**Observação:** Composição de Referência - ORSE 154 - A composição foi utilizada para definir os custos e a mão de obra conforme a base SINAPI, garantindo maior aderência aos parâmetros de mercado e normativas vigentes. Apenas os itens que não possuem correspondência na base.

<b>16.1.49</b>	<b>Código Banco</b>	<b>Descrição</b>	<b>Tipo</b>	<b>Und</b>	<b>Quant.</b>	<b>Valor Unit</b>	<b>Total</b>
<b>Composição</b>	0712319 Proceio	DISPOSITIVO PROTETOR DE SURTO 220V - 0,1 125V 10 KA, TRIFÁSICO	INEL - INSTALACAO	UN	1,000000	400,89	400,89
<b>Composição</b>	36304 SINAPI	ELETRICISTA COM ENCARGOS COMPLEMENTARES	Unid SINAPI - Cabeleira e Parafusos	H	3,510000	26,85	94,14
<b>Composição</b>	36341 SINAPI	ADJUNTO/ELETRICISTA COM ENCARGOS COMPLEMENTARES	Unid SINAPI - Cabeleira e Parafusos	H	3,510000	26,85	94,14
<b>Analisada</b>							
<b>Item:</b>	039370 SBC	DISJUNTOR - DISPOSITIVO PROTETOR DE SURTO DPS CLASSE II 10 VA TRIPOLAR 275V SOBREP.	Material	UN	1,000000	400,89	400,89
			MU sem	19,28	-S--	0,00	VC com LS --
			Valor do	81,60			Valor com BDI --

**Observação:** Composição de Referência - SBC 05403 - A composição foi utilizada para definir os custos e a mão de obra conforme a base SINAPI, garantindo maior aderência aos parâmetros de mercado e normativas vigentes. Apenas os itens que não possuem correspondência na base.

<b>16.1.50</b>	<b>Código Banco</b>	<b>Descrição</b>	<b>Tipo</b>	<b>Und</b>	<b>Quant.</b>	<b>Valor Unit</b>	<b>Total</b>
<b>Composição</b>	0712319 Proceio	DISPOSITIVO DE PROTEÇÃO CONTRA SURTO, 1 POLO, SUPORTABILIDADE 8kV - 81V UN ATE 240V/110V, SMP - 60 KA	INEL - INSTALACAO	UN	1,000000	642,00	642,00
<b>Composição</b>	36269 SINAPI	ELETRICISTA COM ENCARGOS COMPLEMENTARES	Unid SINAPI - Cabeleira e Parafusos	H	3,333300	84,00	280,00
<b>Composição</b>	08284 SINAPI	ELETRICISTA COM ENCARGOS COMPLEMENTARES	Unid SINAPI - Cabeleira e Parafusos	H	3,333300	31,09	103,99
<b>Analisada</b>							
<b>Item:</b>	012200 ORSE/CDHU	DISPOSITIVO DE PROTEÇÃO CONTRA SURTO, CLASSE 1, SUPORTABILIDADE 8kV T=4kV, 2 POLOS, 1+1, 1+1 OU FIREN	Material	UN	1,000000	519,37	519,37
			MU sem	19,14	-S--	0,00	VC com LS --
			Valor do	30,57			Valor com BDI --

**Observação:** Composição de Referência - CPOS/CDHU 3734042 - A composição foi utilizada para definir os custos e a mão de obra conforme a base SINAPI, garantindo maior aderência aos parâmetros de mercado e normativas vigentes. Apenas os itens que não possuem correspondência na base.

<b>16.1.51</b>	<b>Código Banco</b>	<b>Descrição</b>	<b>Tipo</b>	<b>Und</b>	<b>Quant.</b>	<b>Valor Unit</b>	<b>Total</b>
<b>Composição</b>	0712319 Proceio	DISPOSITIVO DE RESIDUAL DE ALTA SENS. TETRA 180A	INEL - INSTALACAO	UN	1,000000	320,48	320,48
<b>Composição</b>	36254 SINAPI	ELETRICISTA COM ENCARGOS COMPLEMENTARES	Unid SINAPI - Cabeleira e Parafusos	H	2,510000	31,08	78,11
<b>Analisada</b>							



<b>Proponente:</b>	PREFEITURA MUNICIPAL DE DOM ELISEU/PA	<b>Município/UF:</b>	JACAREACANGA/PA	
<b>Concedente:</b>	MINISTÉRIO DA SAÚDE - PROGRAMA NOVO PAC	<b>Bancos:</b>	SINAPI (07/2025) - CPOS/CDHU (06/2025) - SBC (08/2025) - CRSE (06/2025) - IOPEIS (05/2025) - EMOP (07/2025) - SIURB (01/2025)	
<b>Objeto:</b>	CONSTRUÇÃO DE UNIDADE BÁSICA DE SAÚDE PORTE 1 - ÁREA CONSTRUÍDA: 389,78 m²	<b>BDI GERAL</b>	25,00%	1,25
<b>Local da Obra:</b>	RUA "F" - BAIRRO BELA VISTA - QUADRA 165 - LOTE 17	<b>BDI DE EQUIPAMENTO</b>	11,10%	1,110
<b>Resp. Técnico:</b>	MARUZA BAPTISTA - CAU 28510-2A			

<b>Composição</b>	8247 SINAPI	AUXILIAR DE ELETRICISTA COM ENCARGOS COMPLEMENTARES	Unid SINAPI	Calculos e Parâmetros	H	3,810000	26,05	18,44
<b>Material</b>	702416 SBC	DISJUNTOR INCHERRUPOR DIFERENCIAL RESIDUAL DR 100A 4 POLOS COM VOM 1004 WE5	Materia		LN	1,000000	39,00	19,00
			MU sem			19,28	-5,00	0,00 VC com LS **
			Valor do			61,63		Valor com ICI **

**Observação**  
Composição de Referência SBC 0548 - A composição foi ajustada para utilizar os mesmos e a mão de obra conforme a base SINAPI, garantindo maior aderência aos parâmetros de mercado e normativas vigentes. Apesar os itens que não possuem correspondência na base.

<b>16.162</b>	<b>Código Banco</b>	<b>Descrição</b>	<b>Tipo</b>	<b>Und</b>	<b>Quant.</b>	<b>Valor Unit</b>	<b>Total</b>	
<b>Composição</b>	0912923 Prope	DISPOSITIVO DE TETRAPOLAR 130A, TÍPO AC, 10MA	INEL - INSTALAÇÃO	LN	1,000000	353,46	353,46	
<b>Composição</b>	8247 SINAPI	ELETRICISTA COM ENCARGOS COMPLEMENTARES	Unid SINAPI	Calculos e Parâmetros	H	2,000000	21,20	18,65
<b>Composição</b>	8247 SINAPI	SERVENTE COM ENCARGOS COMPLEMENTARES	Unid SINAPI	Calculos e Parâmetros	H	3,000000	25,11	35,00
<b>Material</b>	001948 SINAPI	DISPOSITIVO DE APÓLOS, SENSIBILIDADE DE 30 MA, CORRENTE DE 100 A, TÍPO AC	Materia		LN	1,000000	325,75	325,75
			MU sem			21,91	-5,00	0,00 VC com LS **
			Valor do			83,00		Valor com ICI **

**Observação**  
Composição de Referência CRSE 13 US - A composição foi ajustada para utilizar os mesmos e a mão de obra conforme a base SINAPI, garantindo maior aderência aos parâmetros de mercado e normativas vigentes. Apesar os itens que não possuem correspondência na base.

<b>16.163</b>	<b>Código Banco</b>	<b>Descrição</b>	<b>Tipo</b>	<b>Und</b>	<b>Quant.</b>	<b>Valor Unit</b>	<b>Total</b>	
<b>Composição</b>	0912674 Prope	SADA HORIZONTAL PARA ELETRICALHA 1" 1/2"	ASTU -	LN	1,000000	12,56	12,56	
<b>Composição</b>	8247 SINAPI	AUXILIAR DE ELETRICISTA COM ENCARGOS COMPLEMENTARES	Unid SINAPI	Calculos e Parâmetros	H	3,000000	25,95	4,08
<b>Composição</b>	8247 SINAPI	ELETRICISTA COM ENCARGOS COMPLEMENTARES	Unid SINAPI	Calculos e Parâmetros	H	2,000000	31,09	4,08
<b>Material</b>	035753 SBC	ELETRICALHA - SADA HORIZONTAL PRE GALVANIZADA PARA ELETRICISTO 1" 1/2" CHAPA 16	Materia		LN	1,000000	3,95	3,95
			MU sem			5,93	-5,00	0,00 VC com LS **
			Valor do			2,43		Valor com ICI **

**Observação**  
Composição de Referência SBC 0636 - A composição foi ajustada para utilizar os mesmos e a mão de obra conforme a base SINAPI, garantindo maior aderência aos parâmetros de mercado e normativas vigentes. Apesar os itens que não possuem correspondência na base.

<b>16.164</b>	<b>Código Banco</b>	<b>Descrição</b>	<b>Tipo</b>	<b>Und</b>	<b>Quant.</b>	<b>Valor Unit</b>	<b>Total</b>	
<b>Composição</b>	091311 Prope	CURVA VERTICAL EXTERNA PARA ELETRICALHA 100x80mm	INEL - INSTALAÇÃO	LN	1,000000	60,28	60,28	
<b>Composição</b>	8247 SINAPI	AUXILIAR DE ELETRICISTA COM ENCARGOS COMPLEMENTARES	Unid SINAPI	Calculos e Parâmetros	H	3,800000	28,05	13,83
<b>Composição</b>	8247 SINAPI	ELETRICISTA COM ENCARGOS COMPLEMENTARES	Unid SINAPI	Calculos e Parâmetros	H	3,800000	35,69	16,50
<b>Material</b>	077190 SBC	ELETRICALHA - CURVA VERTICAL EXTERNA 100x80mm CHAPA 20	Materia		LN	1,000000	18,85	18,85
			MU sem			19,25	-3,00	0,00 VC com LS **
			Valor do			9,21		Valor com ICI **

**Observação**  
Composição de Referência SBC 063022 - A composição foi ajustada para utilizar os mesmos e a mão de obra conforme a base SINAPI, garantindo maior aderência aos parâmetros de mercado e normativas vigentes. Apesar os itens que não possuem correspondência na base.

<b>16.156</b>	<b>Código Banco</b>	<b>Descrição</b>	<b>Tipo</b>	<b>Und</b>	<b>Quant.</b>	<b>Valor Unit</b>	<b>Total</b>	
<b>Composição</b>	091312 Prope	ELETRICALHA PERFORADA TIPO "U" 100x80 CHAPA 20 SEM TAMPA	INEL - INSTALAÇÃO	M	1,000000	49,15	49,15	
<b>Composição</b>	8247 SINAPI	ELETRICISTA COM ENCARGOS COMPLEMENTARES	Unid SINAPI	Calculos e Parâmetros	H	3,810000	31,80	15,68





<b>Proporiente:</b>	PREFEITURA MUNICIPAL DE DOM ELISEU/PA	<b>Município/UF:</b>	JACAREACANGA/PA
<b>Concedente:</b>	MINISTÉRIO DA SAÚDE - PROGRAMA NOVO PAC	<b>Bancos:</b>	SINAPI (07/2025) - CPOS/CDHU (06/2025) - SBC (08/2025) - ORSE (06/2025) - IOPES (05/2025) - EMCP (07/2025) - SIURB (01/2025)
<b>Objeto:</b>	CONSTRUÇÃO DE UNIDADE BÁSICA DE SAÚDE PORTE 1 - ÁREA CONSTRUÍDA: 389,78 m²	<b>BDI GERAL</b>	25,00% 1,25
<b>Local da Obra:</b>	RUA "F" - BAIRRO BELA VISTA - QUADRA 165 - LOTE 17	<b>BDI DE EQUIPAMENTO</b>	11,10% 1,1110
<b>Resp. Técnico:</b>	MARUZA BAPTISTA - CAU 28510-2A		

		Valor de	Valor com BDI =>				
16.160	<b>Código Banco</b>	<b>Descrição</b>	<b>Tipo</b>	<b>Und</b>	<b>Quant.</b>	<b>Valor Unit.</b>	<b>Total</b>
Composição	31435 SINAPI	ELETRODUTO FLEXÍVEL CORRUGADO REFORÇADO PVC DN 27 MM (3/4") PARA CIRCUITOS TERMINAIS, INSTALAÇÃO EM	Instalações Elétricas	M	1,000000	22,10	22,10
Composição	31770 SINAPI	PLACAS DE SUÍCS HORIZONTALS DE PVC 30x30, PVC 65x60, PVC 60x90, PVC 60x120, PVC 60x150, PVC 60x180, PVC 60x210, PVC 60x240, PVC 60x270, PVC 60x300, PVC 60x330, PVC 60x360, PVC 60x390, PVC 60x420, PVC 60x450, PVC 60x480, PVC 60x510, PVC 60x540, PVC 60x570, PVC 60x600, PVC 60x630, PVC 60x660, PVC 60x690, PVC 60x720, PVC 60x750, PVC 60x780, PVC 60x810, PVC 60x840, PVC 60x870, PVC 60x900, PVC 60x930, PVC 60x960, PVC 60x990, PVC 60x1020, PVC 60x1050, PVC 60x1080, PVC 60x1110, PVC 60x1140, PVC 60x1170, PVC 60x1200, PVC 60x1230, PVC 60x1260, PVC 60x1290, PVC 60x1320, PVC 60x1350, PVC 60x1380, PVC 60x1410, PVC 60x1440, PVC 60x1470, PVC 60x1500, PVC 60x1530, PVC 60x1560, PVC 60x1590, PVC 60x1620, PVC 60x1650, PVC 60x1680, PVC 60x1710, PVC 60x1740, PVC 60x1770, PVC 60x1800, PVC 60x1830, PVC 60x1860, PVC 60x1890, PVC 60x1920, PVC 60x1950, PVC 60x1980, PVC 60x2010, PVC 60x2040, PVC 60x2070, PVC 60x2100, PVC 60x2130, PVC 60x2160, PVC 60x2190, PVC 60x2220, PVC 60x2250, PVC 60x2280, PVC 60x2310, PVC 60x2340, PVC 60x2370, PVC 60x2400, PVC 60x2430, PVC 60x2460, PVC 60x2490, PVC 60x2520, PVC 60x2550, PVC 60x2580, PVC 60x2610, PVC 60x2640, PVC 60x2670, PVC 60x2700, PVC 60x2730, PVC 60x2760, PVC 60x2790, PVC 60x2820, PVC 60x2850, PVC 60x2880, PVC 60x2910, PVC 60x2940, PVC 60x2970, PVC 60x3000, PVC 60x3030, PVC 60x3060, PVC 60x3090, PVC 60x3120, PVC 60x3150, PVC 60x3180, PVC 60x3210, PVC 60x3240, PVC 60x3270, PVC 60x3300, PVC 60x3330, PVC 60x3360, PVC 60x3390, PVC 60x3420, PVC 60x3450, PVC 60x3480, PVC 60x3510, PVC 60x3540, PVC 60x3570, PVC 60x3600, PVC 60x3630, PVC 60x3660, PVC 60x3690, PVC 60x3720, PVC 60x3750, PVC 60x3780, PVC 60x3810, PVC 60x3840, PVC 60x3870, PVC 60x3900, PVC 60x3930, PVC 60x3960, PVC 60x3990, PVC 60x4020, PVC 60x4050, PVC 60x4080, PVC 60x4110, PVC 60x4140, PVC 60x4170, PVC 60x4200, PVC 60x4230, PVC 60x4260, PVC 60x4290, PVC 60x4320, PVC 60x4350, PVC 60x4380, PVC 60x4410, PVC 60x4440, PVC 60x4470, PVC 60x4500, PVC 60x4530, PVC 60x4560, PVC 60x4590, PVC 60x4620, PVC 60x4650, PVC 60x4680, PVC 60x4710, PVC 60x4740, PVC 60x4770, PVC 60x4800, PVC 60x4830, PVC 60x4860, PVC 60x4890, PVC 60x4920, PVC 60x4950, PVC 60x4980, PVC 60x5010, PVC 60x5040, PVC 60x5070, PVC 60x5100, PVC 60x5130, PVC 60x5160, PVC 60x5190, PVC 60x5220, PVC 60x5250, PVC 60x5280, PVC 60x5310, PVC 60x5340, PVC 60x5370, PVC 60x5400, PVC 60x5430, PVC 60x5460, PVC 60x5490, PVC 60x5520, PVC 60x5550, PVC 60x5580, PVC 60x5610, PVC 60x5640, PVC 60x5670, PVC 60x5700, PVC 60x5730, PVC 60x5760, PVC 60x5790, PVC 60x5820, PVC 60x5850, PVC 60x5880, PVC 60x5910, PVC 60x5940, PVC 60x5970, PVC 60x6000, PVC 60x6030, PVC 60x6060, PVC 60x6090, PVC 60x6120, PVC 60x6150, PVC 60x6180, PVC 60x6210, PVC 60x6240, PVC 60x6270, PVC 60x6300, PVC 60x6330, PVC 60x6360, PVC 60x6390, PVC 60x6420, PVC 60x6450, PVC 60x6480, PVC 60x6510, PVC 60x6540, PVC 60x6570, PVC 60x6600, PVC 60x6630, PVC 60x6660, PVC 60x6690, PVC 60x6720, PVC 60x6750, PVC 60x6780, PVC 60x6810, PVC 60x6840, PVC 60x6870, PVC 60x6900, PVC 60x6930, PVC 60x6960, PVC 60x6990, PVC 60x7020, PVC 60x7050, PVC 60x7080, PVC 60x7110, PVC 60x7140, PVC 60x7170, PVC 60x7200, PVC 60x7230, PVC 60x7260, PVC 60x7290, PVC 60x7320, PVC 60x7350, PVC 60x7380, PVC 60x7410, PVC 60x7440, PVC 60x7470, PVC 60x7500, PVC 60x7530, PVC 60x7560, PVC 60x7590, PVC 60x7620, PVC 60x7650, PVC 60x7680, PVC 60x7710, PVC 60x7740, PVC 60x7770, PVC 60x7800, PVC 60x7830, PVC 60x7860, PVC 60x7890, PVC 60x7920, PVC 60x7950, PVC 60x7980, PVC 60x8010, PVC 60x8040, PVC 60x8070, PVC 60x8100, PVC 60x8130, PVC 60x8160, PVC 60x8190, PVC 60x8220, PVC 60x8250, PVC 60x8280, PVC 60x8310, PVC 60x8340, PVC 60x8370, PVC 60x8400, PVC 60x8430, PVC 60x8460, PVC 60x8490, PVC 60x8520, PVC 60x8550, PVC 60x8580, PVC 60x8610, PVC 60x8640, PVC 60x8670, PVC 60x8700, PVC 60x8730, PVC 60x8760, PVC 60x8790, PVC 60x8820, PVC 60x8850, PVC 60x8880, PVC 60x8910, PVC 60x8940, PVC 60x8970, PVC 60x9000, PVC 60x9030, PVC 60x9060, PVC 60x9090, PVC 60x9120, PVC 60x9150, PVC 60x9180, PVC 60x9210, PVC 60x9240, PVC 60x9270, PVC 60x9300, PVC 60x9330, PVC 60x9360, PVC 60x9390, PVC 60x9420, PVC 60x9450, PVC 60x9480, PVC 60x9510, PVC 60x9540, PVC 60x9570, PVC 60x9600, PVC 60x9630, PVC 60x9660, PVC 60x9690, PVC 60x9720, PVC 60x9750, PVC 60x9780, PVC 60x9810, PVC 60x9840, PVC 60x9870, PVC 60x9900, PVC 60x9930, PVC 60x9960, PVC 60x9990	5,30	32,22			
Composição	32256 SINAPI	ELETRICISTA COM ENCARGOS COMPLEMENTARES	Repos e Peças	M	3,000000	11,50	11,50
Composição	32747 SINAPI	AUXÍLIOS DE ELETRICISTA COM ENCARGOS COMPLEMENTARES	Lixo SINAPI - Cálculo e	M	2,000000	31,09	3,81
Insulto	0003534 SINAPI	ELETRODUTO PVC FLEXÍVEL CORRUGADO REFORÇADO COM LANTALIA DE 25MM, PARA ALICATOS E PISOS	Lixo SINAPI - Cálculo e	M	2,000000	26,05	2,59
			Material	M	1,000000	4,81	5,46
			MU com	5,58	-5 =>	0,00 MU com LS =>	5,58
			Valor de	4,78		Valor com BDI =>	28,34
16.161	<b>Código Banco</b>	<b>Descrição</b>	<b>Tipo</b>	<b>Und</b>	<b>Quant.</b>	<b>Valor Unit.</b>	<b>Total</b>
Composição	39508 SINAPI	ELETRODUTO RÍGIDO ROSCAVEL PVC DN 30 MM (1 1/2") PARA REDE ENTERRADA DE DISTRIBUIÇÃO DE ENERGIA	Redes Enterradas de	M	1,000000	21,99	21,99
Composição	39247 SINAPI	AUXÍLIOS DE ELETRICISTA COM ENCARGOS COMPLEMENTARES	Lixo SINAPI - Cálculo e	M	2,112000	26,05	3,82
Composição	38134 SINAPI	ELETRICISTA COM ENCARGOS COMPLEMENTARES	Lixo SINAPI - Cálculo e	M	2,112000	31,09	3,48
Insulto	0003530 SINAPI	ELETRODUTO DE PVC RÍGIDO ROSCAVEL DE 1 1/2" SEM LUVA	Materia	M	1,000000	14,18	15,09
			MU sem	4,14	-5 =>	0,00 MU sem LS =>	4,14
			Valor de	4,16		Valor com BDI =>	28,15
16.162	<b>Código Banco</b>	<b>Descrição</b>	<b>Tipo</b>	<b>Und</b>	<b>Quant.</b>	<b>Valor Unit.</b>	<b>Total</b>
Composição	39508 SINAPI	ELETRODUTO RÍGIDO ROSCAVEL PVC DN 40 MM (1 1/2") PARA CIRCUITOS TERMINAIS, INSTALAÇÃO EM PÓRTO	Instalações Elétricas	M	1,000000	22,30	22,30
Composição	38247 SINAPI	AUXÍLIOS DE ELETRICISTA COM ENCARGOS COMPLEMENTARES	Lixo SINAPI - Cálculo e	M	2,162000	26,05	4,22
Composição	38256 SINAPI	ELETRICISTA COM ENCARGOS COMPLEMENTARES	Lixo SINAPI - Cálculo e	M	2,162000	31,09	5,03
Insulto	0003534 SINAPI	ELETRODUTO DE PVC RÍGIDO ROSCAVEL DE 1 1/2" SEM LUVA	Materia	M	1,000000	12,54	13,11
			MU sem	6,00	-3 =>	0,00 MU com LS =>	6,15
			Valor de	4,73		Valor com BDI =>	26,53
16.163	<b>Código Banco</b>	<b>Descrição</b>	<b>Tipo</b>	<b>Und</b>	<b>Quant.</b>	<b>Valor Unit.</b>	<b>Total</b>
Composição	39508 SINAPI	ELETRODUTO RÍGIDO ROSCAVEL PVC DN 30 MM (2") PARA REDE ENTERRADA DE DISTRIBUIÇÃO DE ENERGIA ELÉTRICA - FORNECIMENTO E INSTALAÇÃO AF_13(20)	Redes Enterradas de	M	2,000000	22,25	22,25
Composição	38134 SINAPI	ELETRICISTA COM ENCARGOS COMPLEMENTARES	Lixo SINAPI - Cálculo e	M	2,126000	31,09	4,01
Composição	38247 SINAPI	AUXÍLIOS DE ELETRICISTA COM ENCARGOS COMPLEMENTARES	Lixo SINAPI - Cálculo e	M	2,126000	26,05	3,78
Insulto	0003531 SINAPI	ELETRODUTO DE PVC RÍGIDO ROSCAVEL DE 2" SEM LUVA	Materia	M	1,000000	23,17	24,58
			MU com	4,81	-5 =>	0,00 MU com LS =>	4,81
			Valor de	6,21		Valor com BDI =>	30,05
16.164	<b>Código Banco</b>	<b>Descrição</b>	<b>Tipo</b>	<b>Und</b>	<b>Quant.</b>	<b>Valor Unit.</b>	<b>Total</b>
Composição	39125 SINAPI	ELETRODUTO GALVANIZADO CONFORME NBR 13067 - 1 1/4" COM ACESSÓRIOS	ASTU	M	1,000000	74,81	74,81
Composição	38256 SINAPI	ELETRICISTA COM ENCARGOS COMPLEMENTARES	Lixo SINAPI - Cálculo e	M	2,800000	31,09	24,87
Composição	38247 SINAPI	AUXÍLIOS DE ELETRICISTA COM ENCARGOS COMPLEMENTARES	Lixo SINAPI - Cálculo e	M	2,800000	26,05	28,74
Insulto	0003531 SINAPI	ELETRODUTO COM LANTALIA GALVANIZADO ELETROTECÂMICA VTE SIN 2 1 1/4" NBR 13067	Materia	M	1,000000	37,24	38,60
			MU sem	29,91	-5 =>	0,00 MU com LS =>	29,91
			Valor de	14,05		Valor com BDI =>	88,86

**Observação**

Composição de Referência: CPOS/CDHU 3804 003. A composição foi avaliada para utilizar os insultos e a mão de obra conforme a base SINAPI, garantindo maior aderência aos parâmetros de mercado e menor divergências. Apenas os insultos que não possuem correspondência na



<b>Proponente:</b>	<b>PREFEITURA MUNICIPAL DE DOM ELISEU/PA</b>	<b>Município/UF:</b>	<b>JACAREACANGA/PA</b>	
<b>Concedente:</b>	<b>MINISTÉRIO DA SAÚDE - PROGRAMA NOVO PAC</b>	<b>Bancos:</b>	<b>SINAPI (07/2025) - CPOS/CDHU (06/2025) - SBC (08/2025) - ORSE (06/2025) - IOPES (05/2025) - EMOP (07/2025) - SIURB (01/2025)</b>	
<b>Objeto:</b>	<b>CONSTRUÇÃO DE UNIDADE BÁSICA DE SAÚDE PORTE 1 - ÁREA CONSTRUÍDA: 389,78 m²</b>	<b>BDI GERAL</b>	<b>25,00%</b>	<b>1,25</b>
<b>Local da Obra:</b>	<b>RUA "F" - BAIRRO BELA VISTA - QUADRA 165 - LOTE 17</b>	<b>BDI DE EQUIPAMENTO</b>	<b>11,10%</b>	<b>1,1110</b>
<b>Resp. Técnico:</b>	<b>MARUZA BAPTISTA - CAU 28510-2A</b>			

	Código Banco	Descrição	Tipo	Und	Quant	Valor Unit	Total
16.166							
Composição	070305/10000	SUQUETE O1/ BOCAL DE INÍCIO, ANA B27 DE TEMPO, 05" X 17,2233" MARCA DE CONSUMO SIMILAR	ADJU	UN	1,0000000	14,57	14,57
Composição	48054/SINAPI	ELETRICISTA COM ENCARGOS COMPLEMENTARES	Licor SINAPI - Cabeças a	H	2,1000000	31,69	66,92
Composição	48054/SINAPI	SUBVENTO COM ENCARGOS COMPLEMENTARES	Licor SINAPI - Cabeças a	H	2,1000000	25,11	52,70
Itens	4025/CRSE	Substituição do botão de ligar (parafuso de 2,7 de tempo, 14MM, 2233, marca ENOXAL ou similar)	Materia	un	1,0000000	6,45	6,45
			MO sem	5,48	-5 **	0,00 MO com LS **	5,48
			Valor do	2,81		Valor com LS **	1,108

**Observação:**  
Composição de Referência: ORSE 1962. A composição foi ajustada para utilizar o mesmo e a mão de obra conforme a base SINAPI, garantindo maior aderência aos parâmetros de mercado e normativas vigentes. Apóios os itens que não possuem correspondência na base SINAPI.

	Código Banco	Descrição	Tipo	Und	Quant	Valor Unit	Total
16.167							
Composição	161536/SINAPI	ARMAÇÃO SECUNDÁRIA COM 1 ESTRIBO E 1 ISOLADOR - FORNECIMENTO E INSTALAÇÃO AF_07/2020	Instalação Eletros	LN	1,0000000	83,30	83,30
Composição	48054/SINAPI	ELETRICISTA COM ENCARGOS COMPLEMENTARES	Licor SINAPI - Cabeças a	H	2,3700000	31,09	74,60
Composição	48054/SINAPI	ELETRICISTA COM ENCARGOS COMPLEMENTARES	Parafusos	H	2,3700000	20,15	47,50
Composição	48054/SINAPI	ADUJUNTO DE ELETRICISTA COM ENCARGOS COMPLEMENTARES	Licor SINAPI - Cabeças a	H	2,0410000	29,15	59,58
Itens	00011267/SINAPI	ARRUELA USA: FREQUENCIA DE LATAÇÃO POLIQUÍ. DIAMETRO NOMINAL 26" DIAMETRO EXTERNO = 34 MM. DIAMETRO DO	Materia	UN	2,0000000	1,40	2,80
Itens	00030990/SINAPI	VERGALHO BRANCO RESISTIVISTA 1/4" (6,35MM)	Materia	M	2,1000000	5,21	10,96
Itens	00030997/SINAPI	FORÇA ZINCOADA 50GT 1/4" DIAMETRO 1/4"	Materia	LN	2,0000000	0,38	0,76
Itens	00061901/SINAPI	ARMADILHA VERTICAL COM HASTE E CONTRAFINCO, EM CHAPA DE AÇO GALVANIZADO 3/16", COM 1 ESTRIBO E 1 ISOLADOR	Materia	LN	1,0000000	46,24	46,24
			MO sem	0,59	-5 **	0,00 MO com LS **	0,59
			Valor do	11,00		Valor com LS **	75,37

	Código Banco	Descrição	Tipo	Und	Quant	Valor Unit	Total
16.168							
Composição	91209/SINAPI	QUADRO DE MEDIÇÃO GERAL DE ENERGIA COM 6 MEDIDORES - FORNECIMENTO E INSTALAÇÃO AF_01/2020	Instalação Eletros	LN	1,0000000	3.092,27	3.092,27
Composição	48054/SINAPI	ELETRICISTA COM ENCARGOS COMPLEMENTARES	Parafusos e acessórios	H	3,4810000	31,09	108,25
Composição	48054/SINAPI	ADUJUNTO DE ELETRICISTA COM ENCARGOS COMPLEMENTARES	Licor SINAPI - Cabeças a	H	3,4810000	26,05	90,78
Itens	00030900/SINAPI	CENTRO DE MEDIÇÃO ABURFADA, EM POLICARBONATO /PVC, COM 6 MEDIDORES E PROTEÇÃO GERAL (ENCU)	Materia	LN	1,0000000	2.832,32	2.832,32
			MO sem	130,21	-5 **	0,00 MO com LS **	130,21
			Valor do	573,70		Valor com LS **	3.405,97

	Código Banco	Descrição	Tipo	Und	Quant	Valor Unit	Total
16.169							
Composição	0203/54/Resce	BARRAMENTO PENTE 12 POLOS BIFÁSICO 1/4" FORCELINE	INEL - INS - ALAÇÃO	LN	1,0000000	85,24	85,24
Composição	48054/SINAPI	ADUJUNTO DE ELETRICISTA COM ENCARGOS COMPLEMENTARES	Licor SINAPI - Cabeças a	H	1,6100000	26,26	42,16
Composição	48054/SINAPI	ELETRICISTA COM ENCARGOS COMPLEMENTARES	Licor SINAPI - Cabeças a	H	2,8100000	31,00	87,36
Itens	000525/SBC	QUADRO - BARRAMENTO PENTE 12 POLOS BIFÁSICO 1/4" FORCELINE	Materia	LN	1,0000000	23,23	23,23
			MO sem	22,91	-5 **	0,00 MO com LS **	23,91
			Valor do	10,45		Valor com LS **	60,09

**Observação:**  
Composição de Referência: SBC 081336. A composição foi ajustada para utilizar o mesmo e a mão de obra conforme a base SINAPI, garantindo maior aderência aos parâmetros de mercado e normativas vigentes. Apóios os itens que não possuem correspondência na base SINAPI.

	Código Banco	Descrição	Tipo	Und	Quant	Valor Unit	Total
16.170							
Composição	0203/19/Proteo	BARRAMENTO BIFÁSICO 3/4" POLOS 1/4" COM NEUTRO E TERRA	INEL - INSTALAÇÃO	LN	1,0000000	337,01	337,01



<b>Proponente:</b>	PREFEITURA MUNICIPAL DE DOM ELISEU/PA	<b>Município/UF:</b>	JACAREACANGA/PA	
<b>Concedente:</b>	MINISTÉRIO DA SAÚDE - PROGRAMA NOVO PAC	<b>Bancos:</b>	SINAPI (07/2025) - CPOS/CDHU (06/2025) - SBC (08/2025) - ORSE (06/2025) - ICPEs (05/2025) - EMOP (07/2025) - SIURB (01/2025)	
<b>Objeto:</b>	CONSTRUÇÃO DE UNIDADE BÁSICA DE SAÚDE PORTE 1 - ÁREA CONSTRUÍDA: 389,78 m²	<b>BDI GERAL</b>	25,00%	1,25
<b>Local da Obra:</b>	RUA "F" - BAIRRO BELA VISTA - QUADRA 165 - LOTE 17	<b>BDI DE EQUIPAMENTO</b>	11,10%	1,1110
<b>Resp. Técnico:</b>	MARUZA BAPTISTA - CAU 28510-2A			

Item no	63172 SBC	LUMINÁRIA DE EMBUSTR PLACON 19W LEO BRANCO FRIO 22.502,5 ERGANIZATE	Material	UN	1,000000	31,80	31,80	
Item no	6324W SBC	PLTASOLARTE HIGHLEAD KDSERVA 19x14 20watt	Material	M	5,100000	1,28	6,53	
			MO sem				28,55	
			Valor do				Valor com BDI ==>	309,09

**Observação**  
Composição de Referência SBC 06171: A composição foi ajustada para utilizar os materiais e a mão de obra conforme a base SINAPI, garantindo maior aderência aos parâmetros de mercado e honorários vigentes. Apenas os itens que não possuem correspondência na base.

<b>16.2.4</b>	<b>Código Banco</b>	<b>Descrição</b>	<b>Material</b>	<b>Unid</b>	<b>Quant</b>	<b>Valor Unit</b>	<b>Total</b>	
Composição	0912549 PISICER	LUMINÁRIA PLAFON (3032) (FOR) 43 x 43 - 33 W - 6000K - G. 112H" OJ SIMILAR	INEL - INSTALAÇÃO	UN	1,000000	48,23	48,23	
Composição	88116 SINAPI	REPERTE COM ENLARGOS COMPLEMENTARES	Linha SINAPI - Cábulo e Paralelos	M	3,500000	26,11	12,05	
Composição	88284 SINAPI	ELETRICISTA COM ENLARGOS COMPLEMENTARES	Linha SINAPI - Cábulo e Paralelos	M	3,500000	21,29	15,54	
Item no	15447 ORSE	Luminaire plafon (embudo) 43 x 43 - 33 W - 6000K - G. Light Os similar	Material	UN	1,000000	205,94	205,94	
			MO sem				19,29	
			Valor do				Valor com BDI ==>	278,26

**Observação**  
Composição de Referência ORSE 13153: A composição foi ajustada para utilizar os materiais e a mão de obra conforme a base SINAPI, garantindo maior aderência aos parâmetros de mercado e honorários vigentes. Apenas os itens que não possuem correspondência na base.

<b>16.2.5</b>	<b>Código Banco</b>	<b>Descrição</b>	<b>Material</b>	<b>Unid</b>	<b>Quant</b>	<b>Valor Unit</b>	<b>Total</b>	
Composição	0912549 PISICER	LUMINÁRIA (2) LUMINÁRIO CUPULA REDONDA TÊXTO BASE PLASTICO	INEL - INSTALAÇÃO	UN	1,000000	458,29	458,29	
Composição	88294 SINAPI	ELETRICISTA COM ENLARGOS COMPLEMENTARES	Linha SINAPI - Cábulo e Paralelos	M	1,020000	21,09	21,77	
Composição	88294 SINAPI	ROTEIROS DE BARRA UNIDADE DE ENLARGOS COMPLEMENTARES	Linha SINAPI - Cábulo e Paralelos	M	1,020000	21,09	21,09	
Item no	036540 SBC	LUMINÁRIA (2) LUMINÁRIO CUPULA REDONDA TÊXTO BASE PLASTICO	Material	UN	1,000000	392,50	392,50	
			MO sem				58,71	
			Valor do				Valor com BDI ==>	544,98

**Observação**  
Composição de Referência SBC 06202: A composição foi ajustada para utilizar os materiais e a mão de obra conforme a base SINAPI, garantindo maior aderência aos parâmetros de mercado e honorários vigentes. Apenas os itens que não possuem correspondência na base.

<b>16.3.1</b>	<b>Código Banco</b>	<b>Descrição</b>	<b>Material</b>	<b>Unid</b>	<b>Quant</b>	<b>Valor Unit</b>	<b>Total</b>	
Composição	0912549 PISICER	CAIXA DE EQUIPAMENTAÇÃO EM AÇO 200X200X60MM PARA EMBUSTR COM TÁBUA COM TERMINAIS, REF TEL 501	INEL - INSTALAÇÃO	UN	1,000000	48,23	48,23	
Composição	88104 SINAPI	ELETRICISTA COM ENLARGOS COMPLEMENTARES	Linha SINAPI - Cábulo e Paralelos	M	1,500000	11,29	16,93	
Item no	1241 ORSE	Caixa de equipamentação em aço 200x200x60mm para embustr com tábua com terminais, ref tel. 501 ou similar (SPDA)	Material	UN	1,000000	358,60	358,60	
			MO sem				11,61	
			Valor do				Valor com BDI ==>	378,62

**Observação**  
Composição de Referência ORSE 11273: A composição foi ajustada para utilizar os materiais e a mão de obra conforme a base SINAPI, garantindo maior aderência aos parâmetros de mercado e honorários vigentes. Apenas os itens que não possuem correspondência na base.

<b>16.3.2</b>	<b>Código Banco</b>	<b>Descrição</b>	<b>Material</b>	<b>Unid</b>	<b>Quant</b>	<b>Valor Unit</b>	<b>Total</b>
Composição	10180 SINAPI	CAIXA COM GRELHA RETANGULAR DE FERRO PUNDO, EM ALVENARIA COM BLOCOS DE CONCRETO, DIMENSÕES	Caixa Estensível	UN	1,000000	1.102,07	1.102,07
Composição	87310 SINAPI	ARGAMASSA TRAÇO 1:4 (EM VOLUME DE CIMENTO E AREIA GROSSA UNIDA) PARA CHARCOIR COM VIBROCAL, PREPARO	Argamassa	M³	3,000000	520,50	1.560,00
Composição	90936 SINAPI	ARMADILHAÇÃO DE CUNTA DE ALVENARIA ESTRUTURAL DIÂMETRO DE 10,0 MM AF (3x2x2)	Grade e Armado	M²	2,097000	10,21	21,62
Composição	10116 SINAPI	MEDIANO DE FURTO DE YALU COM LARRILHA MENOR QUE 1 CM LATERAL DO SOLO NATURAL AF 03-020	Escalamento e Furo	M²	4,760000	7,23	34,47
Composição	88104 SINAPI	PREPARO COM ENLARGOS COMPLEMENTARES	Linha SINAPI - Cábulo e Paralelos	M	5,962000	30,73	183,23
Composição	89190 SINAPI	CONCRETO PCK 20MPa, TRAÇO 1:2:1,9 (EM MASSA SECA DE DIMENSÃO MÉDIA ENTRE 11 - PREPARO MÉDIO DO	Produção de Concreto	M³	0,114000	867,49	98,87
Composição	89826 SINAPI	ARGAMASSA TRAÇO 1:3 (EM VOLUME DE CIMENTO E AREIA MÉDIA UNIDA) PREPARO MÉDIO COM VIBROCAL 80L	Argamassa	M³	3,188000	752,64	102,96



<b>Proprietário:</b>	PREFEITURA MUNICIPAL DE DOM EUSEU/PA	<b>Município/UF:</b>	JACAREACANGA/PA	
<b>Concedente:</b>	MINISTÉRIO DA SAÚDE - PROGRAMA NOVO PAC	<b>Bancos:</b>	SINAPI (07/2025) - CPOS/CDHU (06/2025) - SBC (09/2025) - ORSE (06/2025) - IOPES (09/2025) - ENCP (07/2025) - SIURB (01/2025)	
<b>Objeto:</b>	CONSTRUÇÃO DE UNIDADE BÁSICA DE SAÚDE PORTE 1 - ÁREA CONSTRUÍDA: 369,78 m²	<b>BDI GERAL</b>	25,00%	1,25
<b>Local da Obra:</b>	RUA "F" - BAIRRO BELA VISTA - QUADRA 165 - LOTE 17	<b>BDI DE EQUIPAMENTO</b>	11,10%	1,1110
<b>Resp. Técnico:</b>	MARUZA BAPTISTA - CAU 28510-2A			

Composição	88247 SINAPI	AUXILIAR DE ELETRICISTA COM ENCARGOS COMPLEMENTARES	Unid SINAPI	Capômetro	H	5,6120000	26,25	14,58
Composição	88264 SINAPI	ELETRICISTA COM ENCARGOS COMPLEMENTARES	Unid SINAPI	Capômetro	H	5,6120000	31,59	17,59
Insueto	017314 DAC	QUADRO - BARRAMENTO TRIFÁSICO 3P/3F/0,05-100A/E/NE	Materiais		LN	1,0000000	202,09	803,39
			MO sem		-S++	0,00	MO com LS++	22,91
			Valor do				Valor com BDI++	406,77

**Observação**  
Composição de Referência SBC 064500. A composição foi ajustada para utilizar os insumos e a mão de obra conforme a base SINAPI, garantindo maior aderência aos parâmetros de mercado e normativas vigentes. Apenas os insumos que não possuem correspondência na base.

16.1.1	Código Banco	Descrição	Type	Und	Quant.	Valor Unit.	Total	
Composição	090258 SINAPI	BARRAMENTO TRIFÁSICO PARA ATUA 17 DISJUNTORES DIN-STECK	INEL - INSTALAÇÃO	LN	1,0000000	358,10	358,10	
Composição	88264 SINAPI	ELETRICISTA COM ENCARGOS COMPLEMENTARES	Unid SINAPI	Capômetro	H	3,6190000	31,76	11,24
Composição	88247 SINAPI	AUXILIAR DE ELETRICISTA COM ENCARGOS COMPLEMENTARES	Unid SINAPI	Capômetro	H	3,6190000	26,25	14,11
Insueto	59740 SBC	QUADRO - BARRAMENTO TRIFÁSICO PARA ATUA 17P/D 5 DISJUNTORES DIN-GELO-STECK	Materiais	LN	1,0000000	322,74	322,74	
			MO sem		29,14	0,00	MO com LS++	71,14
			Valor do		67,75		Valor com BDI++	425,95

**Observação**  
Composição de Referência SBC 062300. A composição foi ajustada para utilizar os insumos e a mão de obra conforme a base SINAPI, garantindo maior aderência aos parâmetros de mercado e normativas vigentes. Apenas os insumos que não possuem correspondência na base.

16.2.1	Código Banco	Descrição	Type	Und	Quant.	Valor Unit.	Total	
Composição	97807 SINAPI	LUMINÁRIA ARANDELA TIPO TARTARUGA DE SOBREPOR COM 1 LÂMPADA LED DE 6 W/ GEM RATOR - FORNECIMENTO 2	Instalação Preço e	LN	1,0000000	110,19	110,19	
Composição	88264 SINAPI	ELETRICISTA COM ENCARGOS COMPLEMENTARES	Unid SINAPI	Capômetro	H	3,3760000	31,59	11,94
Composição	88247 SINAPI	AUXILIAR DE ELETRICISTA COM ENCARGOS COMPLEMENTARES	Unid SINAPI	Capômetro	H	3,3760000	26,25	10,69
Insueto	00638 SINAPI	LÂMPADA LED 6 W BRANCA, FORMATO TARTARUGA (BASE E27)	Materiais	LN	1,0000000	6,78	6,78	
			MO sem		15,14	0,00	MO com LS++	15,14
			Valor do		20,94		Valor com BDI++	131,05

16.2.2	Código Banco	Descrição	Type	Und	Quant.	Valor Unit.	Total	
Composição	090258 SINAPI	LUMINÁRIA LED RETANGULAR DE SOBREPOR COM DIFUSOR TRANSLUCIDO, 4095 X FLUXO LUMINOSO DE 3000 A 4000 LM	INEL - INSTALAÇÃO	LN	1,0000000	341,58	341,58	
Composição	88264 SINAPI	ELETRICISTA COM ENCARGOS COMPLEMENTARES	Unid SINAPI	Capômetro	H	3,4000000	31,59	11,43
Composição	88247 SINAPI	AUXILIAR DE ELETRICISTA COM ENCARGOS COMPLEMENTARES	Unid SINAPI	Capômetro	H	3,4000000	26,25	11,43
Insueto	00620 SINAPI	LÂMPADA LED RETANGULAR, SOBREPOR, DE 36 A 65W, 3000 A 4000 LM, 220V, TEMPER. COR 4000K, DIFUSOR TRANSLUCIDO, RE: ALUMINIO DA A JALUM, 54x105x115, L.C.D.ARM. LITIG-04909340-DL-LLNECOMTEP-01-F01-FVA-FYF	Materiais	LN	1,0000000	318,31	318,31	
			MO sem		14,95	0,00	MO com LS++	14,95
			Valor do		04,58		Valor com BDI++	405,96

**Observação**  
Composição de Referência CPOS/CDHU 014104. A composição foi ajustada para utilizar os insumos e a mão de obra conforme a base SINAPI, garantindo maior aderência aos parâmetros de mercado e normativas vigentes. Apenas os insumos que não possuem correspondência na base.

16.2.3	Código Banco	Descrição	Type	Und	Quant.	Valor Unit.	Total	
Composição	090258 SINAPI	LUMINÁRIA DE SUSPENSÃO PLACON 16W LED BRANCO FRODO 22.242.5	INEL - INSTALAÇÃO	LN	1,0000000	60,99	60,99	
Composição	88247 SINAPI	AUXILIAR DE ELETRICISTA COM ENCARGOS COMPLEMENTARES	Unid SINAPI	Capômetro	H	1,0010000	26,25	26,35
Composição	88264 SINAPI	ELETRICISTA COM ENCARGOS COMPLEMENTARES	Unid SINAPI	Capômetro	H	1,0010000	31,59	31,69



<b>Proponente:</b>	PREFEITURA MUNICIPAL DE DOM ELISEU/PA	<b>Município/UF:</b>	JACAREACANGA/PA	
<b>Concedente:</b>	MINISTÉRIO DA SAÚDE - PROGRAMA NOVO PAC	<b>Bancos:</b>	SINAPI (07/2025) - CPQS/CDHU (06/2025) - SBC (08/2025) - ORSE (08/2025) - ICPES (05/2025) - EMOP (07/2025) - SIURB (01/2025)	
<b>Objeto:</b>	CONSTRUÇÃO DE UNIDADE BÁSICA DE SAÚDE PORTE 1 - ÁREA CONSTRUÍDA: 389,78 m²	<b>BDI GERAL</b>	25,00%	1,25
<b>Local da Obra:</b>	RUA "F" - BAIRRO BELA VISTA - QUADRA 165 - LOTE 17	<b>BDI DE EQUIPAMENTO</b>	11,10%	1,1110
<b>Resp. Técnico:</b>	MARUZA BAPTISTA - CAU 28510-2A			

Composição	Código Banco	Descrição	Tipo	Und	Quant.	Valor Unit.	Total
Composição	98316 SINAPI	SERVENTE COM ENCARGOS COMPLEMENTARES	Limpo SINAPI - Cálculo e	M	4,9877000	25,11	117,88
Composição	98316 SINAPI	SERVENTE COM ENCARGOS COMPLEMENTARES	Servente e Amolado	MP	3,0000000	1.391,17	71,91
Material	0002352 SINAPI	GRANDEMENTE TROFETÓTIPO 1,0000 DE MADEIRA, DE BACÓ, 0,80 SA ENCLICHADA EM AULA	Material	L	1,0071000	7,26	0,25
Material	0006101 SINAPI	TABUA VAO APARELHADA 2,5 X 2,07 CM EM MACACANLEAMA SARAPOUBA, ANDELM OU EQUIVALENTE DA REG AO	Material	M	3,0796000	16,71	18,84
Material	0000050 SINAPI	CANALETA DE CONCRETO 10 X 10, 4 1/8 CM (CLASSE C - NR-6130)	Material	UN	17,8500000	3,54	63,18
Material	0001240 SINAPI	GRELHA FORO SIFRES COM REQUADRO, CARGA MÁXIMA 12,5 T, 1300 X 1000 MM, E=120 MM, ÁREA ESTACIONAMENTO	Material	UN	1,0000000	343,95	343,95
Material	0002567 SINAPI	BLOCO DE CONCRETO ESTRUTURAL 16 X 16 X 26 CM, FCK 4,9 MPa (NR-6136)	Material	UN	23,1257000	5,71	143,46
Material	0004951 SINAPI	PARAFUSO 2,5 X 7 Y UM EM FIBRA DE CARBONO EQUIVALENTE (MÁXIMO 10% DA QUANTIDADE)	Material	M	1,9440000	3,84	0,79
Material	0004491 SINAPI	PONTALETE 17,5 X 17,5 CM EM FIBRA DE CARBONO EQUIVALENTE DA REGIÃO - BRUTA	Material	M	2,1540000	10,89	1,19
Material	0000000 SINAPI	PREÇO DE EXECUÇÃO COM CABEÇA 17 X 27 (2,12 X 3,1)	Material	M	3,0764000	17,81	0,79
			MO sem	236,08	-S ==	0,00 VC com LS ==	336,08
			Valor do	220,05		Valor com BDI ==	1.361,12
16.33	Código Banco	Descrição	Tipo	Und	Quant.	Valor Unit.	Total
Composição	98111 SINAPI	CAIXA DE INSPEÇÃO PARA ATERRAMENTO, CIRCULAR, EM POLIETILENO (DIÂMETRO INTERNO = 0,3 M - AF - 30200)	Caixa Enterradas	UN	1,0000000	58,40	58,40
Composição	98316 SINAPI	SERVENTE COM ENCARGOS COMPLEMENTARES	Limpo SINAPI - Cálculo e	M	2,9286000	25,11	73,74
Composição	981516 SINAPI	PREPARAÇÃO E INSTALAÇÃO DE VÁZIOS EM LAJOTA DE CIMENTO PORTLAND (MÁXIMO 10% DA QUANTIDADE)	Preparação e Preparo	MP	1,9417000	75,28	3,87
Composição	98316 SINAPI	SERVENTE COM ENCARGOS COMPLEMENTARES	Limpo SINAPI - Cálculo e	M	3,0840000	30,74	4,75
Material	0004943 SINAPI	CAIXA DE INSPEÇÃO PARA ATERRAMENTO E PARA TUBOS EM POLIPROPILENO, DIÂMETRO = 303 MM X ALTURA = 400 MM	Material	UN	1,0000000	47,84	47,84
			MO sem	5,85	-S ==	0,00 VC com LS ==	5,85
			Valor do	11,06		Valor com BDI ==	89,55
16.34	Código Banco	Descrição	Tipo	Und	Quant.	Valor Unit.	Total
Composição	98316 SINAPI	SERVENTE COM ENCARGOS COMPLEMENTARES	Sistema de Proteção	UN	1,0000000	154,84	154,84
Composição	98247 SINAPI	ADJUNTO DE BETÃO COM ENCARGOS COMPLEMENTARES	Limpo SINAPI - Cálculo e	M	2,3881000	30,80	83,11
Composição	98294 SINAPI	ELETRICISTA COM ENCARGOS COMPLEMENTARES	Limpo SINAPI - Cálculo e	M	3,8890000	31,69	82,09
Material	0003375 SINAPI	MASTE DE ATERRAMENTO EM AÇO, 0,030 M DE COMPRIMENTO E 0,013 M, REVESTIDA COM BARRA CAVADA DE COBRE	Material	UN	1,0000000	102,77	102,77
			MO sem	145,1	-S ==	0,00 VC com LS ==	145,1
			Valor do	73,83		Valor com BDI ==	549,57
16.35	Código Banco	Descrição	Tipo	Und	Quant.	Valor Unit.	Total
Composição	98316 SINAPI	SERVENTE COM ENCARGOS COMPLEMENTARES	Sistema de Proteção	UN	1,0000000	159,52	159,52
Composição	98247 SINAPI	ADJUNTO DE BETÃO COM ENCARGOS COMPLEMENTARES	Limpo SINAPI - Cálculo e	M	3,0440000	31,09	4,88
Composição	98247 SINAPI	ELETRICISTA COM ENCARGOS COMPLEMENTARES	Limpo SINAPI - Cálculo e	M	2,0340000	26,05	3,50
Material	0004271 SINAPI	PARA RAMOS TIPO FRANKLIN 350 MM, EM LATAO, GRAMADO, DUAS DE SÓDAS, PARA PROTEÇÃO DE EDIFÍCIOS CONTRA	Material	UN	1,0000000	151,29	151,29
			MO sem	5,02	-S ==	0,00 VC com LS ==	5,02
			Valor do	30,06		Valor com BDI ==	386,96
16.36	Código Banco	Descrição	Tipo	Und	Quant.	Valor Unit.	Total
Composição	98316 SINAPI	SERVENTE COM ENCARGOS COMPLEMENTARES	Sistema de Proteção	UN	1,0000000	169,45	169,45
Composição	98247 SINAPI	ADJUNTO DE BETÃO COM ENCARGOS COMPLEMENTARES	Limpo SINAPI - Cálculo e	M	2,1887000	26,06	4,34
Composição	98247 SINAPI	ELETRICISTA COM ENCARGOS COMPLEMENTARES	Limpo SINAPI - Cálculo e	M	2,1887000	31,00	5,16
Material	0004187 SINAPI	MADEIRO EMPILDO GALVANIZADO DIÂMETRO NOMINAL 1 1/2	Material	M	3,0000000	30,11	109,33
			MO sem	6,22	-S ==	0,00 VC com LS ==	6,22
			Valor do	35,91		Valor com BDI ==	325,76
16.37	Código Banco	Descrição	Tipo	Und	Quant.	Valor Unit.	Total
Composição	98190 SINAPI	PREPARAÇÃO E INSTALAÇÃO DE VÁZIOS EM LAJOTA DE CIMENTO PORTLAND (MÁXIMO 10% DA QUANTIDADE)	Sistema de Proteção	UN	1,0000000	30,82	30,82



<b>Proporiente:</b>	PREFEITURA MUNICIPAL DE DOM ELISEU/PA	<b>Município/UF:</b>	JACAREACANGA/PA		
<b>Concedente:</b>	MINISTÉRIO DA SAÚDE - PROGRAMA NOVO PAC	<b>Bancos:</b>	SINAPI (07/2025) - CPOS/CDHU (06/2025) - SBC (08/2025) - ORSE (06/2025) - IOPES (05/2025) - EMCP (07/2025) - SIURB (01/2025)		
<b>Objeto:</b>	CONSTRUÇÃO DE UNIDADE BÁSICA DE SAÚDE PORTE 1 - ÁREA CONSTRUÍDA: 389,78 m²	<b>BDI GERAL</b>	25,00%	1,25	
<b>Local da Obra:</b>	RUA "F" - BAIRRO BELA VISTA - QUADRA 165 - LOTE 17	<b>BDI DE EQUIPAMENTO</b>	11,10%	1,1110	
<b>Resp. Técnico:</b>	MARUZA BAPTISTA - CAU 28510-2A				

Composição	Código Banco	Descrição	Tipo	Und	Quant	Valor Unit	Total
85243 SINAPI		ALUJAR DE ELETRICISTA COM ENCARGOS COMPLEMENTARES	Lido SINAPI - Cálculo g	H	3,000000	26,05	78,15
85243 SINAPI		ELETRICISTA COM ENCARGOS COMPLEMENTARES	Lido SINAPI - Cálculo g	H	3,000000	37,00	111,15
0004126 SINAPI		MINICAPTOR EM AÇO GALVANIZADO A FIO, FIXAÇÃO HORIZONTAL, DE 3 FUROS, DE BANDEJA, 145x55 MM X 26x13 MM	Material	LN	1,000000	15,41	15,41
00011207 SINAPI		ARRUELA JBA REDONDA, DE LATÃO POLIDO, DIAMETRO NOMINAL 5/8", DIAMETRO EXTERNO - 34 MM, DIAMETRO DO	Material	LN	2,000000	1,42	2,84
00067583 SINAPI		BUCHA DE NILON SEM ANA SE, COM PARAFUSO DE 4,50 X 20 MM EM AÇO ZINCADO COM ROSCA SOBERSA, CABEÇA	Material	LN	2,000000	0,73	1,46
			MO sem	1,12	-S==	0,00 VC com LS ==	1,12
			Valor do	5,75		Valor com ECA ==	36,42

16.3.8	Código Banco	Descrição	Tipo	Und	Quant	Valor Unit	Total
88697 SINAPI		BASE METÁLICA PARA NASTRO 1 1/2" PARA SPD - FORNECIMENTO E INSTALAÇÃO AF_08/2025	Sistema de Proteção contra Descargas Atmosféricas - SPDs	LN	1,000000	138,59	138,59
88264 SEMUR		ELETRICISTA COM ENCARGOS COMPLEMENTARES	Lido SINAPI - Cálculo g	H	3,391000	31,09	105,75
85243 SINAPI		ALUJAR DE ELETRICISTA COM ENCARGOS COMPLEMENTARES	Lido SINAPI - Cálculo g	H	3,391000	26,05	88,76
00011267 SINAPI		ARRUELA JBA REDONDA, DE LATÃO POLIDO, DIAMETRO NOMINAL 5/8", DIAMETRO EXTERNO - 34 MM, DIAMETRO DO	Material	LN	6,000000	1,42	8,52
00011660 SINAPI		PIAF PARA MANTO DE PARABOLIZADOR DE 1 1/2"	Material	LN	1,000000	61,73	61,73
00019588 SINAPI		BUCHA DE NILON SEM ANA SE, COM PARAFUSO DE 6,35 X 44 MM EM AÇO ZINCADO COM ROSCA SOBERSA, CABEÇA	Material	LN	2,000000	1,10	2,20
			MO sem	34,17	-S==	0,00 VC com LS ==	34,17
			Valor do	26,22		Valor com ECA ==	104,81

16.3.9	Código Banco	Descrição	Tipo	Und	Quant	Valor Unit	Total
161043 SINAPI		ADRAÇADORA DE FIXAÇÃO DE DRAÇOS DE LUMINÁRIAS DE 2" - FORNECIMENTO E INSTALAÇÃO AF_03/2025	Luminárias Cílicas	LN	1,000000	20,00	20,00
85243 SINAPI		ALUJAR DE ELETRICISTA COM ENCARGOS COMPLEMENTARES	Lido SINAPI - Cálculo g	H	2,318000	31,14	73,17
85243 SINAPI		ELETRICISTA COM ENCARGOS COMPLEMENTARES	Lido SINAPI - Cálculo g	H	2,318000	26,05	60,38
00011527 SINAPI		ARRUELA JBA REDONDA, DE LATÃO POLIDO, DIAMETRO NOMINAL 5/8", DIAMETRO EXTERNO - 34 MM, DIAMETRO DO	Material	LN	1,000000	0,26	0,26
			MO sem	11,93	-S==	0,00 VC com LS ==	11,93
			Valor do	5,31		Valor com ECA ==	33,39

16.3.10	Código Banco	Descrição	Tipo	Und	Quant	Valor Unit	Total
CP1359 FIDIS		CABO DE COBRE TIPO DUCP 7 FIOS 16MM2	INEL - INSTALAÇÃO	M	1,000000	41,14	41,14
85243 SINAPI		ALUJAR DE ELETRICISTA COM ENCARGOS COMPLEMENTARES	Lido SINAPI - Cálculo g	H	2,088000	26,05	54,40
85243 SINAPI		ELETRICISTA COM ENCARGOS COMPLEMENTARES	Lido SINAPI - Cálculo g	H	2,088000	31,09	65,11
012420 SBC		CABO DE COBRE TIPO DUCP 7 FIOS 16mm2	Material	M	5,000000	60,09	300,45
			MO sem	1,34	-S==	0,00 VC com LS ==	1,34
			Valor do	7,78		Valor com ECA ==	19,62

**Observação**  
Composição de Referência SBC 07/2005. A comissão foi autorizada para utilizar as marca e o tipo de obra conforme a base de dados, garantindo maior governança aos parâmetros de medição e controle vigentes. Apesar de os itens que não possuem correspondência na base.

16.3.11	Código Banco	Descrição	Tipo	Und	Quant	Valor Unit	Total
CP1359 FIDIS		CABO DE COBRE TIPO DUCP 7 FIOS 16MM2	INEL - INSTALAÇÃO	M	1,000000	62,44	62,44
85243 SINAPI		ELETRICISTA COM ENCARGOS COMPLEMENTARES	Lido SINAPI - Cálculo g	H	2,088000	31,09	65,11
85243 SINAPI		ALUJAR DE ELETRICISTA COM ENCARGOS COMPLEMENTARES	Lido SINAPI - Cálculo g	H	2,088000	26,05	54,40
00011671 SINAPI		CABO DE COBRE TIPO VINIL LULA 16	Material	M	5,000000	60,09	300,45
			MO sem	1,34	-S==	0,00 VC com LS ==	1,34
			Valor do	11,81		Valor com ECA ==	74,25

**Observação**



<b>Proponente:</b>	PREFEITURA MUNICIPAL DE DOM ELISEU/PA	<b>Município/UF:</b>	JACAREACANGA/PA	
<b>Concedente:</b>	MINISTÉRIO DA SAÚDE - PROGRAMA NOVO PAC	<b>Bancos:</b>	SINAPI (07/2025) - CPOS/CDHU (06/2025) - SBC (08/2025) - ORSE (06/2025) - IOPES (05/2025) - EMOP (07/2025) - SIURB (01/2025)	
<b>Objeto:</b>	CONSTRUÇÃO DE UNIDADE BÁSICA DE SAÚDE PORTE 1 - ÁREA CONSTRUÍDA: 389,78 m²	<b>BDI GERAL</b>	25,00%	1,25
<b>Local da Obra:</b>	RUA "F" - BAIRRO BELA VISTA - QUADRA 165 - LOTE 17	<b>BDI DE EQUIPAMENTO</b>	11,10%	1,1110
<b>Resp. Técnico:</b>	MARUZA BAPTISTA - CAU 28510-2A			

Composição de Preço: SBC-0722 - A composição foi ajustada para utilizar os recursos e a mão de obra conforme a base SIAAP, corrigindo para aderência aos parâmetros do mercado e formatos orientados. Após os ajustes que não possuem correspondência na base.

16.2.12	Código Banco	Descrição	Tipo	Und	Quant.	Valor Unit.	Total
Composição	88940 SINAPI	ELETRODUTO PVC RÍGIDO DIÂMETRO 40MM, COM 3 METROS, PARA SPOA - FORNECIMENTO E INSTALAÇÃO AF_082025	Sistema de Tubulação	LN	1,0000000	65,92	65,92
Composição	88940 SINAPI	ELETRICISTA COM 05M+ CARGOS COMPLEMENTARES	Unid. SINAPI - Cálculo e	H	3,7438000	31,69	22,74
Composição	88247 SINAPI	AUXILIAR DE ELETRICISTA COM 05M+ CARGOS COMPLEMENTARES	Unid. SINAPI - Cálculo e	H	3,7438000	26,85	19,68
Material	00012070 SINAPI	ELETRODUTO DE PVC RÍGIDO SOLDÁVEL, CLASSE B, DE 40 MM	Material	M	3,0000000	7,78	23,34
		Módulo					7,39
		Valor do					75,59
16.2.13	Código Banco	Descrição	Tipo	Und	Quant.	Valor Unit.	Total
Composição	161585 SINAPI	ISOLADOR TIPO ROLDANA, PARA BAIXA TENSÃO - FORNECIMENTO E INSTALAÇÃO AF_0102050	Instalações Elétricas	LN	1,0000000	7,50	7,50
Composição	88247 SINAPI	AUXILIAR DE ELETRICISTA COM 05M+ CARGOS COMPLEMENTARES	Unid. SINAPI - Cálculo e	H	3,0068777	26,85	8,17
Composição	88247 SINAPI	ELETRICISTA COM 05M+ CARGOS COMPLEMENTARES	Unid. SINAPI - Cálculo e	H	3,0068777	26,85	7,93
Material	00003388 SINAPI	ISOLADOR DE PORCELANA TIPO ROLDANA, DIMENSÕES DE 72" X 112" MM, PARA USO EM BAIXA TENSÃO	Material	LN	1,0000000	5,41	5,41
		Módulo					1,42
		Valor do					8,01
17.1.1	Código Banco	Descrição	Tipo	Und	Quant.	Valor Unit.	Total
Composição	57331 SINAPI	TUBO EM COBRE FLEXÍVEL DN 1/2", COM ISOLAMENTO, INSTALADO EM RAMAL DE ALIMENTAÇÃO DE AR-CONDICIONADO	Instalações	M	1,0000000	32,23	32,23
Composição	88247 SINAPI	ENCANADOR DE BOMBEIRO HIDRÁULICO COM ENCARGOS COMPLEMENTARES	Unid. SINAPI - Cálculo e	H	3,0566000	30,01	7,77
Composição	88247 SINAPI	AUXILIAR DE ENCANADOR DE BOMBEIRO HIDRÁULICO COM ENCARGOS COMPLEMENTARES	Unid. SINAPI - Cálculo e	H	3,0566000	25,07	7,67
Material	00038662 SINAPI	TUBO DE COBRE FLEXÍVEL D= 1/2", E= 0,75 MM, PARA AR-CONDICIONADO, INSTALAÇÕES CASAS RESIDENCIAIS E	Material	M	1,0211900	20,61	21,04
Material	00039340 SINAPI	TUBO DE BORRACHA ELASTOMÉRICA FLEXÍVEL, PRETA, PARASOLAMENTO TÉRMICO DE TUBULAÇÃO, DN 1/2" (3/8") E= 0,5	Material	M	1,0211900	7,74	7,93
		Módulo					2,13
		Valor do					38,33
17.1.2	Código Banco	Descrição	Tipo	Und	Quant.	Valor Unit.	Total
Composição	163390 SINAPI	TUBO EM COBRE FLEXÍVEL DN 3/8", COM ISOLAMENTO, INSTALADO EM FORRO, PARA RAMAL DE ALIMENTAÇÃO DE AR-CONDICIONADO	Instalações de ar	M	1,0000000	66,57	66,57
Composição	81166 SINAPI	FIXAÇÃO DE TUBOS HORIZONTAIS DE PEQUENAS CAMADAS, DIÂMETROS IGUAIS OU INFERIORES A 40 MM, COM	Rapidez e Fixação	M	1,0000000	5,12	5,12
Composição	87125 SINAPI	TUBO EM COBRE FLEXÍVEL DN 3/8", COM ISOLAMENTO, INSTALADO EM RAMAL DE ALIMENTAÇÃO DE AR-CONDICIONADO	Instalações de ar	M	1,0000000	55,40	55,45
		Módulo					3,35
		Valor do					73,02
17.1.3	Código Banco	Descrição	Tipo	Und	Quant.	Valor Unit.	Total
Composição	163390 SINAPI	TUBO EM COBRE FLEXÍVEL DN 1/2", COM ISOLAMENTO, INSTALADO EM FORRO, PARA RAMAL DE ALIMENTAÇÃO DE AR-CONDICIONADO	Instalações de ar	M	1,0000000	74,90	74,62
Composição	81166 SINAPI	FIXAÇÃO DE TUBOS HORIZONTAIS DE PEQUENAS CAMADAS, DIÂMETROS IGUAIS OU INFERIORES A 40 MM, COM	Rapidez e Fixação	M	1,0000000	5,12	7,12
Composição	87125 SINAPI	TUBO EM COBRE FLEXÍVEL DN 1/2", COM ISOLAMENTO, INSTALADO EM RAMAL DE ALIMENTAÇÃO DE AR-CONDICIONADO	Instalações de ar	M	1,0000000	69,50	69,98
		Módulo					3,63
		Valor do					88,73
17.1.4	Código Banco	Descrição	Tipo	Und	Quant.	Valor Unit.	Total
Composição	97230 SINAPI	TUBO EM COBRE FLEXÍVEL DN 1/8", COM ISOLAMENTO, INSTALADO EM RAMAL DE ALIMENTAÇÃO DE AR-CONDICIONADO	Instalações de ar	M	1,0000000	85,04	85,04
Composição	81166 SINAPI	MELÂNCIA DE REPERCUSSÃO COM ENCARGOS COMPLEMENTARES	Unid. SINAPI - Cálculo e	H	1,0719340	30,09	2,19
Composição	88247 SINAPI	AUXILIAR ESPECIAL, ZALO COM ENCARGOS COMPLEMENTARES	Unid. SINAPI - Cálculo e	H	2,0174160	26,03	1,08



<b>Proponente:</b>	PREFEITURA MUNICIPAL DE DOM ELISEU/PA	<b>Município/UF:</b>	JACAREACANGA/PA
<b>Concedente:</b>	MINISTÉRIO DA SAÚDE - PROGRAMA NOVO PAC	<b>Bancos:</b>	SINAPI (07/2025) - CPOS/CDHU (08/2025) - SBC (08/2025) - CRSE (06/2025) - IOPES (05/2025) - EMOP (07/2025) - SIURB (01/2025)
<b>Objeto:</b>	CONSTRUÇÃO DE UNIDADE BÁSICA DE SAÚDE PORTE 1 - ÁREA CONSTRUÍDA: 389,78 m²	<b>BDI GERAL</b>	25,00% 1,25
<b>Local da Obra:</b>	RUA "F" - BAIRRO BELA VISTA - QUADRA 165 - LOTE 17	<b>BDI DE EQUIPAMENTO</b>	11,10% 1,1110
<b>Resp. Técnico:</b>	MARUZA BAPTISTA - CAU 28510-ZA		

Item 000450 SINAPI	TUBO DE BORRACHA ELASTOMÉRICA FLEXÍVEL, PRETA, PARA ISOLAMENTO TÉRMICO DE TUBULAÇÃO; DN 50 (19 MM), E 15 MM, COEFICIENTE DE CONDUTIVIDADE TÉRMICA 0,036W/MK; VAZÃO DE ÁGUA MÁXIMO 0,2 L/S	Materia	M	1,002270	25,74	26,32	
Item 000455 SINAPI	TUBO DE COBRE PLUMBELO, DN 50, E 15 MM, PARA ACONDICIONADO DE INSTALAÇÕES DAS RESIDENCIAIS E	Materia	M	1,002270	53,49	54,70	
		MO sem	2,61	S++	0,00	VC com LS++	2,61
		Valor do	18,09			Valor com BDI++	31,11

17.1.6	Código Banco	Descrição	Tipo	Und	Quant	Valor Unit	Total
Composição	OPU2852 Proppa	CABO DE COBRE PP COPOLAST 4 X 2,5 mm2, 250/950V, FORNECIMENTO E INSTALAÇÃO	INCL - INSTALAÇÃO	M	1,009000	17,18	17,18
Composição	8518 SINAPI	SERVENTE COM ENCARÇOS COMPLEMENTARES	Lazo SINAPI: Cabeça e	H	3,118000	25,19	27,86
Composição	8224 SINAPI	ELETRICISTA COM ENCARÇOS COMPLEMENTARES	Lazo SINAPI: Cabeça e	H	3,118000	31,60	34,81
Item 0	3.02 CRSE	Cabo de cobre PP Copolast 4 x 2,5 mm2 450/750V	Materia	m	1,009000	10,60	11,01
		MO sem	4,01	S++	0,00	VC com LS++	4,01
		Valor do	3,25			Valor com BDI++	28,43

**Observação**  
Composição de Referência CRSE 11411. A composição foi dada para uma obra de saneamento e não se aplica a base SINAPI, garantindo maior aderência aos parâmetros de mercado e a realidade vigente. Acrescentamos que não possuem composição na base SINAPI para materiais conforme a composição original, assegurando a precisão e validade do precificação.

17.1.6	Código Banco	Descrição	Tipo	Und	Quant	Valor Unit	Total
Composição	OPU2853 Proppa	SAIA PARA ENCAIXE E INSTALAÇÃO APARELHO AR CONDICIONADO	INCL - INSTALAÇÃO	LN	1,009000	304,97	304,97
Composição	8521 SINAPI	SAPORTE DO DESENGARROS COM ENCARÇOS COMPLEMENTARES	Lazo SINAPI: Cabeça e	H	1,956000	20,16	21,57
Composição	8226 SINAPI	AJUDANTE DE CARPinteIRO COM ENCARÇOS COMPLEMENTARES	Lazo SINAPI: Cabeça e	H	1,315000	25,45	26,96
Composição	8009 76 SINAPI	TABUA DE MADEIRA PARA PISO, CUMARUPIRE CHAVAPINE OU EQUIVALENTE DA REGIÃO, EN CADA MACHO DE 25MM - 10 X	Materia	m²	1,460000	450,31	657,45
Item 0	091301 SINAPI	ALUMINUM LIXA VAZARIA DE 1,34m sem PARA - 1/4 UNIA	Materia	M	3,100000	46,04	141,36
Item 0	031450 SBC	PREÇO FERRO GALVANIZADO 30X3 (360 g/kg)	Materia	KG	3,060000	21,00	64,21
		MO sem	51,31	S++	0,00	VC com LS++	51,31
		Valor do	157,43			Valor com BDI++	1.024,40

**Observação**  
Composição de Referência SBC 20385. A composição foi dada para utilizar os itens e o má do caso conforme a base SINAPI, garantindo maior aderência aos parâmetros de mercado e a realidade vigente. Acrescentamos que não possuem composição na base SINAPI para materiais conforme a composição original, assegurando a precisão e validade do precificação.

17.1.7	Código Banco	Descrição	Tipo	Und	Quant	Valor Unit	Total
Composição	OPU0686 Proppa	QUITO PARA EXALTAÇÃO DE ARRENDILHAÇÃO CHAVETADO EM CHAPA DE AÇO GALVANIZADO NAS DIVERSAS	SICR - SERVIÇOS	MO	1,000000	68,58	68,58
Composição	8518 SINAPI	SERVENTE COM ENCARÇOS COMPLEMENTARES	Lazo SINAPI: Cabeça e	H	3,900000	28,11	109,56
Composição	8216 SINAPI	GERALHEIRO COM ENCARÇOS COMPLEMENTARES	Lazo SINAPI: Cabeça e	H	3,900000	30,52	119,36
Composição	8610 SINAPI	INTRODUTOR ENCAIXOS COMPLEMENTARES	Lazo SINAPI: Cabeça e	H	3,100000	40,41	125,34
Item 0	000477 SINAPI	CANTONEIRA ACO ABM (QUALQUER BOLA) ESPESURA ENTRE 10" E 14"	Materia	KG	3,020000	3,02	9,23
Item 0	1430 EMOP	GRILHA RETANGULAR DE SIMPLES DELETAÇÃO, A LETAS METRÍCAS EM ALUMÍNIO EXTRUDADO 40X100X100X100	Materia	LN	3,000000	160,00	480,00
Item 0	0733 EMOP	CHAPA DE AÇO CARBONÍFERO GALVANIZADA, PARA LIGAS 62RAIS, TAMANHO PADRÃO, PREÇO DE REVENDEDOR, COM	Materia	KG	1,000000	11,82	11,82
Item 0	1428 EMOP	DEFUSOR QUADRO EM ALUMÍNIO EXTRUDADO 1" X 1/2", TRIFURCAL OU SIMILAR	Materia	LN	3,050000	333,05	1014,83
Item 0	00031594 SINAPI	FINCAÇÃO DO CORTO CALIBRE 22, CAÇA MÉDIA POTÊNCIA E PARA PERFORAÇÃO DE AÇO DIFERENÇA COP VERMELHA	Materia	CENTO	1,009000	47,24	47,96
		MO sem	20,00	S++	0,00	VC com LS++	20,00
		Valor do	13,00			Valor com BDI++	61,51

**Observação**



<b>PropONENTE:</b>	PREFEITURA MUNICIPAL DE DOM ELISEU/PA	<b>Município/UF:</b>	JACAREACANGA/PA	
<b>Concedente:</b>	MINISTÉRIO DA SAÚDE - PROGRAMA NOVO PAC	<b>Barcos:</b>	SINAPI (07/2025) - CPOS/CDHU (06/2025) - SBC (08/2025) - CRSE (08/2025) - IOPEB (05/2025) - ENCP (07/2025) - SIURB (01/2025)	
<b>Objeto:</b>	CONSTRUÇÃO DE UNIDADE BÁSICA DE SAÚDE PORTE 1 - ÁREA CONSTRUÍDA: 389,78 m²	<b>BDI GERAL</b>	25,00%	1,25
<b>Local da Obra:</b>	RUA "F" - BAIRRO BELA VISTA - QUADRA 165 - LOTE 17	<b>BDI DE EQUIPAMENTO</b>	11,10%	1,1110
<b>Resp. Técnico:</b>	MARUZA BAPTISTA - CAU 28510-2A			

Composição	Código Banco	Descrição	Tipo	Und	Quant	Valor Unit	Total
17.2.4	CPU2855	Exaustor a/Válv. 1/2" x 1/2" x 1/2" x 1/2" x 1/2" x 1/2"	RES - INSTALAÇÕES ESPECIAIS	LN	1,000000	260,85	260,85
Composição	85343	AJUDANTE ESPECIAL ZED COM ENCARGOS COMPLEMENTARES	Uno SINAPI	Calculo e	H	1,001000	26,03
Composição	161336	MILANÇO LÍQUIDO REGULADO COM ENCARGOS COMPLEMENTARES	Uno SINAPI	Calculo e	H	1,001000	30,09
Material	000700	BRUSQUINAS ANIL M.L. 1/2" x 1/2" x 1/2" x 1/2" x 1/2"	Materia	LN	1,000000	202,50	202,50
			Multim		37,62	0,00	37,62
			Valor do		26,07	0,00	26,07

Observação: Comprovação de Referência: SBC 07/2025. A composição foi autuada para utilizar os insumos e a mão de obra conforme a base SINAPI, garantindo maior aderência aos parâmetros de mercado e normativas vigentes. Apesar de insumos que não possuem correspondência na base.

Composição	Código Banco	Descrição	Tipo	Und	Quant	Valor Unit	Total
18.3	96307	TOMADA DE REDE R. 45 - FORNECIMENTO E INSTALAÇÃO AF - 1/30/19	Rede de Lótop	LN	1,000000	44,45	44,45
Composição	96347	AUXÍLIAR DE ELETRICISTA COM ENCARGOS COMPLEMENTARES	Uno SINAPI	Calculo e	H	1,206000	9,27
Composição	88384	RETIROTA COM ENCARGOS COMPLEMENTARES	Uno SINAPI	Calculo e	H	3,206000	31,76
Material	0016883	TOMADA R. 45 R. 45 CATSE - CONJUNTO MONTADO PARA EMBELEM 4" X 2" PLACA + SUPORTE + MÓDULO	Materia	LN	1,000000	32,67	32,67
			Multim		7,70	0,00	7,70
			Valor do		8,40	0,00	8,40

Composição	Código Banco	Descrição	Tipo	Und	Quant	Valor Unit	Total
18.8	CPU2372	TOMADA PARA TV, TIPO PINO JACK, COM PLACA	INEL - INSTALAÇÃO	LN	1,000000	24,14	24,14
Composição	88347	AUXÍLIAR DE ELETRICISTA COM ENCARGOS COMPLEMENTARES	Uno SINAPI	Calculo e	H	3,200000	20,26
Composição	88384	RETIROTA COM ENCARGOS COMPLEMENTARES	Uno SINAPI	Calculo e	H	3,200000	31,09
Material	PT13766	TOMADA PARA TV, TIPO PINO JACK, COM PLACA, REF. LITRA TRI DA TRAMONTINA, S.MON. PALLEGRAND, GV	Materia	LN	1,000000	12,72	12,72
			Multim		1,41	0,00	1,41
			Valor do		4,36	0,00	4,36

Observação: Comprovação de Referência: CPOS/CDHU 09/20 343. A composição foi autuada para utilizar os insumos e a mão de obra conforme a base SINAPI, garantindo maior aderência aos parâmetros de mercado e normativas vigentes. Apesar de insumos que não possuem correspondência na base.

Composição	Código Banco	Descrição	Tipo	Und	Quant	Valor Unit	Total
19.1	102835	TUBO EM COBRE RÍGIDO, DN 15 MM, CLASSE A, SEM ISOLAMENTO, INSTALADO EM RAMAL E SUBRAMAL DE GAS	Instalações em Cobre	M	1,000000	67,67	67,67
Composição	78297	ENCANADOR OU BOMBEIRO HIDRÁULICO COM ENCARGOS COMPLEMENTARES	Uno SINAPI	Calculo e	H	3,200000	9,73
Composição	88384	RETIROTA COM ENCARGOS COMPLEMENTARES	Uno SINAPI	Calculo e	H	3,200000	31,09
Material	0039147	TUBO DE COBRE CLASSE "A", DN = 12" (15 MM), PARA INSTALAÇÕES DE MÍDIA PRESSÃO PARA GASES COMBUSTÍVEIS E	Materia	M	1,000000	50,53	50,53
			Multim		10,66	0,00	10,66
			Valor do		12,80	0,00	12,80

Composição	Código Banco	Descrição	Tipo	Und	Quant	Valor Unit	Total
19.2	108886	TUBO EM COBRE, DN 15 MM, SEM ANEL DE SOLDA, INSTALADO EM RAMAL E SUBRAMAL DE GAS MEDICINAL	Instalações em Cobre	LN	1,000000	25,92	25,92
Composição	78297	ENCANADOR OU BOMBEIRO HIDRÁULICO COM ENCARGOS COMPLEMENTARES	Uno SINAPI	Calculo e	H	3,200000	9,73
Composição	88384	RETIROTA COM ENCARGOS COMPLEMENTARES	Uno SINAPI	Calculo e	H	3,200000	31,09
Material	0039147	PASTA PARA SOLDA DE TUBOS E CONEXÕES DE COBRE (EMBALAGEM COM 250 G)	Uno SINAPI	Calculo e	LN	2,001000	26,37
Material	0011732	SOLDA ESTANHO-COBRE PARA CONEXÕES DE COBRE, F.O. 2,5MM, CARRETEL 500 G (SEM CHUMBO)	Materia	LN	3,001000	306,60	1,29
Material	0011733	TE DE COBRE SEM ANEL DE SOLDA, BOLSA X BOLSA X BOLSA, 12 MM	Materia	LN	1,000000	7,45	7,45
Material	0038195	LITRA 1/2" X 1/2" X 1/2" X 1/2" X 1/2" X 1/2"	Materia	LN	1,140000	2,23	0,29
			Multim		11,11	0,00	11,11
			Valor do		4,08	0,00	4,08



Proponente:	PREFEITURA MUNICIPAL DE DOM ELISEU/PA	Município/UF:	JACAREACANGA/PA	
Concedente:	MINISTÉRIO DA SAÚDE - PROGRAMA NOVO PAC	Banco:	SINAPI (07/2025) - CPOS/CDHU (06/2025) - SBC (08/2025) - ORSE (06/2025) - IOPES (05/2025) - EMCP (07/2025) - SIURB (01/2025)	
Objeto:	CONSTRUÇÃO DE UNIDADE BÁSICA DE SAÚDE PORTE 1 - ÁREA CONSTRUÍDA: 389,78 m²	BDI GERAL	25,00%	1,25
Local da Obra:	RUA "F" - BAIRRO BELA VISTA - QUADRA 165 - LOTE 17	BDI DE EQUIPAMENTO	11,10%	1,1110
Resp. Técnico:	MARUZA BAPTISTA - CAU 28510-2A			

	Código Banco	Descrição	Tipo	Und	Quant	Valor Unit	Total
19.3							
Composição	10838 SINAPI	COTOVELO EM COBRE DN 15 MM, 90 GRAUS, SEM ANEL DE SOLDA, INSTALAÇÃO ELETRIKAL E COTONAL, DE 54C	Instalações em Cabos	LN	1,000000	6,12	6,12
Composição	88257 SINAPI	ENCANADOR OU BOMBO HIDRÁULICO COM ENCARÇOS COMPLEMENTARES	Unif SINAPI Categorias	H	2,228600	30,01	36,88
Composição	88258 SINAPI	AGUJAR DE ENCANADOR OU BOMBO HIDRÁULICO COM ENCARÇOS COMPLEMENTARES	Unif SINAPI Categorias	H	2,228600	25,07	31,13
Inst. 00	00033877 SINAPI	PASTA PARA SOLDA DE TUBOS E CONEXÕES DE COBRE (EMBALAGEM COM 250 G)	Materia	LN	3,000700	96,57	288,51
Inst. 00	00033883 SINAPI	LINA D'ÁGUA EM FOLHA, COR PRETA, 3RAC, 100	Materia	LN	2,976200	2,23	6,63
Inst. 00	00012732 SINAPI	SOLDA ESTANHO-COBRE PARA CONEXÕES DE COBRE, F O 2,5 MM, CARRETEL, 500 G (SEM O LINGUO)	Materia	LN	3,000200	308,09	924,27
Inst. 00	00012734 SINAPI	COTOVELO DE COBRE 90 GRAUS SEM ANEL DE SOLDA, BOLA X BOLA, 15MM	Materia	LN	1,000000	5,48	5,48
						0,00	5,38
						Valor com ILS =>	27,73
19.4							
Composição	105847 SINAPI	LINA EM COBRE DN 15 MM, SEM ANEL DE SOLDA, INSTALADO EM RAMAL F 1/4 EM RAMAL F 1/4 EM RAMAL F 1/4 EM RAMAL F 1/4	Instalações em Cabos	LN	1,000000	13,48	13,48
Composição	88257 SINAPI	ENCANADOR OU BOMBO HIDRÁULICO COM ENCARÇOS COMPLEMENTARES	Unif SINAPI Categorias	H	3,162900	36,01	45,23
Composição	88258 SINAPI	AGUJAR DE ENCANADOR OU BOMBO HIDRÁULICO COM ENCARÇOS COMPLEMENTARES	Unif SINAPI Categorias	H	3,162900	25,07	31,84
Inst. 00	00033877 SINAPI	PASTA PARA SOLDA DE TUBOS E CONEXÕES DE COBRE (EMBALAGEM COM 250 G)	Materia	LN	3,000700	96,57	288,51
Inst. 00	00012732 SINAPI	SOLDA ESTANHO-COBRE PARA CONEXÕES DE COBRE, F O 2,5 MM, CARRETEL, 500 G (SEM O LINGUO)	Materia	LN	3,000200	308,09	924,27
Inst. 00	00012728 SINAPI	LINA DE COBRE SEM ANEL DE SOLDA, BOLA X BOLA, 15 MM	Materia	LN	1,000000	5,08	5,08
						0,00	5,04
						Valor com ILS =>	14,85
19.6							
Composição	0702424 Paco	POSTO DE CONSUMO DE GÁS OU AR VAZIO OU N2O	Edificação	LN	1,000000	198,47	198,47
Composição	88258 SINAPI	ELETRICISTA COM ENCARÇOS COMPLEMENTARES	Unif SINAPI Categorias	H	2,250000	21,09	47,77
Inst. 00	016702 SRC	TARJÃO AÇO 10 X 5 CM (50cm)	Materia	LN	1,000000	104,10	104,10
Inst. 00	88201 SINAPI	POSTO DE CONSUMO DE GÁS OU AR VAZIO OU N2O SOMENTE O APARELHO, SEM INSTALAÇÃO	Materia	LN	1,000000	87,70	87,70
						0,00	87,30
						Valor com ILS =>	327,20
<b>Observação</b>							
Composição de Referência SIURB 17030374. Utilizada composição de referência SIURB para mão de obra e insumo, sem como adicional do valor SBC 016202 para elevamento do preço							
19.6							
Composição	0702424 Paco	CENTRAL MANIFOLD PARA CILINDROS 2 X 2 PARA CARGA DE AR COMPRIMIDO E GÁS NITRÓGENO COM SEPRVENTIVA E SEM	Instal. Instalações	LN	1,000000	131,548	131,548
Composição	88258 SINAPI	SEMPRE COM ENCARÇOS COMPLEMENTARES	Unif SINAPI Categorias	H	2,400000	26,31	62,94
Inst. 00							
Composição	88257 SINAPI	ENCANADOR OU BOMBO HIDRÁULICO COM ENCARÇOS COMPLEMENTARES	Unif SINAPI Categorias	H	2,400000	30,01	72,00
Inst. 00	5995 ORSE	Central-manifold para cilindros 2 x 2 para gás, ar comprimido e gás, nitroto com seprventiva e sem válvula de este pressão	Materia	LN	1,000000	1.203,44	1.203,44
						0,00	14,46
						Valor com ILS =>	1.454,41



<b>Proponente:</b>	PREFEITURA MUNICIPAL DE DOM ELISEU/PA	<b>Município/UF:</b>	JACAREACANGA/PA	
<b>Concedente:</b>	MINISTÉRIO DA SAÚDE - PROGRAMA NOVO PAC	<b>Bancos:</b>	SINAPI (07/2025) - CPOS/CDHU (08/2025) - SBC (08/2025) - CRSE (06/2025) - IOPES (05/2025) - EMOP (07/2025) - SIURB (01/2025)	
<b>Objeto:</b>	CONSTRUÇÃO DE UNIDADE BÁSICA DE SAÚDE PORTE 1 - ÁREA CONSTRUÍDA: 389,78 m²	<b>BDI GERAL</b>	25,00%	1,25
<b>Local da Obra:</b>	RUA "P" - BAIRRO BELA VISTA - QUADRA 165 - LOTE 17	<b>BDI DE EQUIPAMENTO</b>	11,10%	1,1110
<b>Resp. Técnico:</b>	MARUZA BAPTISTA - CAU 28510-2A			

Composição de Referência: EMOP 16.005.0.00.0 - A composição foi ajustada para utilizar os mesmos e a mão de obra conforme a base SINAPI, garantindo maior aderência aos parâmetros de mercado e normativas vigentes. Apenas os itens que não possuem composição são detalhados.

17.1.9	Código Banco	Descrição	Tipo	Und	Quant.	Valor Unit	Total
Composição	0913.07.0000	DUTO FLEXÍVEL DE ALUMÍNIO C/ISOLAM. TERM. LA. VIDRO 150mm Ø"	INEL - INSTALAÇÃO	M	1,0000000	22,75	22,75
Composição	88.45.00.00	AUXÍLIO ESPECIALIZADO COM ENCARREGOS COMPLEMENTARES	Livre SINAPI - Cálculo	H	3,4000000	20,70	18,04
Composição	88.78.00.00	MONTADOR DE ESTRUTURAS METÁLICAS COM ENCARREGOS COMPLEMENTARES	Livre SINAPI - Cálculo	H	2,9000000	26,14	18,02
Assimil.			Parâmetros				
Itens	034812.0000	DUTO FLEXÍVEL ALUMÍNIO COM ISOLAMENTO TÉRMICO 25mm LA. VIDRO 6" x 150mm	Materiais	M	1,0000000	20,91	21,43
			M.O sem	13,80	-5 **	0,00	13,80
			Valor do	8,97			11,80
							Valor com EDC **

**Observação**  
Composição de Referência: SBC 07.0005 - A composição foi ajustada para utilizar os mesmos e a mão de obra conforme a base SINAPI, garantindo maior aderência aos parâmetros de mercado e normativas vigentes. Apenas os itens que não possuem composição são detalhados.

17.1.9	Código Banco	Descrição	Tipo	Und	Quant.	Valor Unit	Total
Composição	0913.07.0000	DUTO FLEXÍVEL DE ALUMÍNIO C/ISOLAM. TERM. LA. VIDRO 150mm Ø"	INEL - INSTALAÇÃO	M	1,0000000	44,91	44,91
Composição	88.45.00.00	AUXÍLIO ESPECIALIZADO COM ENCARREGOS COMPLEMENTARES	Livre SINAPI - Cálculo	H	3,4000000	20,03	18,04
Composição	88.78.00.00	MONTADOR DE ESTRUTURAS METÁLICAS COM ENCARREGOS COMPLEMENTARES	Livre SINAPI - Cálculo	H	2,4000000	26,14	18,00
Assimil.			Parâmetros				
Itens	050910.0000	DUTO FLEXÍVEL ALUMÍNIO COM ISOLAMENTO TÉRMICO 25mm LA. VIDRO 6" x 100mm	Materiais	M	1,0000000	23,46	23,58
			M.O sem	13,80	-5 **	0,00	13,80
			Valor do	8,49			10,50
							Valor com EDC **

**Observação**  
Composição de Referência: SBC 07.0005 - A composição foi ajustada para utilizar os mesmos e a mão de obra conforme a base SINAPI, garantindo maior aderência aos parâmetros de mercado e normativas vigentes. Apenas os itens que não possuem composição são detalhados.

17.1.10	Código Banco	Descrição	Tipo	Und	Quant.	Valor Unit	Total
Composição	0913.07.0000	BARRA RECSADA BICROMÁTICA Ø 36" X 3000MM	INEL - INSTALAÇÃO	LH	1,0000000	95,07	95,07
Composição	88.45.00.00	SERVEENTE COM ENCARREGOS COMPLEMENTARES	Livre SINAPI - Cálculo	H	1,4000000	25,11	19,04
Composição	88.78.00.00	ELETRICISTA COM ENCARREGOS COMPLEMENTARES	Livre SINAPI - Cálculo	H	5,4000000	34,09	17,45
Assimil.	13126.0000	Barra recsada bicromática 36" x 3000mm	Materiais	LH	1,0000000	24,49	24,49
			M.O sem	14,62	-5 **	0,00	14,62
			Valor do	18,14			11,48
							Valor com EDC **

**Observação**  
Composição de Referência: CRSE 17238 - A composição foi ajustada para utilizar os mesmos e a mão de obra conforme a base SINAPI, garantindo maior aderência aos parâmetros de mercado e normativas vigentes. Apenas os itens que não possuem composição são detalhados.

17.1.11	Código Banco	Descrição	Tipo	Und	Quant.	Valor Unit	Total
Composição	0913.07.0000	FORNECIMENTO E INSTALAÇÃO DE PORCA BETAVIDA 3/4" (RESÍVEL 1,55 VALENMIM OU SIMILAR)	INEL - INSTALAÇÃO	LH	1,0000000	3,09	3,09
Composição	88.45.00.00	SERVEENTE COM ENCARREGOS COMPLEMENTARES	Livre SINAPI - Cálculo	H	3,0000000	25,11	15,58
Composição	88.78.00.00	ELETRICISTA COM ENCARREGOS COMPLEMENTARES	Livre SINAPI - Cálculo	H	3,0000000	31,50	15,58
Assimil.	0909340.0000	PORCA ZINCOADA, BETAVIDA, DIAMETRO 3/4"	Materiais	LH	1,0000000	0,28	0,28
			M.O sem	1,82	-5 **	0,00	1,82
			Valor do	0,58			1,68
							Valor com EDC **

**Observação**  
Composição de Referência: CRSE 121 - A composição foi ajustada para utilizar os mesmos e a mão de obra conforme a base SINAPI, garantindo maior aderência aos parâmetros de mercado e normativas vigentes. Apenas os itens que não possuem composição são detalhados.



<b>Proponente:</b>	PREFEITURA MUNICIPAL DE DOM ELISEU/PA	<b>Município/UF:</b>	JACAREACANGA/PA	
<b>Concedente:</b>	MINISTÉRIO DA SAÚDE - PROGRAMA NOVO PAC	<b>Bancos:</b>	SINAPI (07/2025) - CPOS/CDHU (06/2025) - SBC (08/2025) - ORSE (06/2025) - IOPES (05/2025) - EMCP (07/2025) - SIURB (01/2025)	
<b>Objeto:</b>	CONSTRUÇÃO DE UNIDADE BÁSICA DE SAÚDE PORTE 1 - ÁREA CONSTRUÍDA: 389,78 m²	<b>BDI GERAL</b>	25,00%	1,25
<b>Local da Obra:</b>	RUA "F" - BAIRRO BELA VISTA - QUADRA 165 - LOTE 17	<b>BDI DE EQUIPAMENTO</b>	11,10%	1,1110
<b>Resp. Técnico:</b>	MARUZA BAPTISTA - CAU 28510-2A			

Item	Código Banco	Descrição	Tipo	Unid	Quant	Valor Unit	Total
17.1.12	90489 SINAPI	SIURTE PARA 2 TUBOS HORIZONTAIS, E SPAÇOS A CADA 50 CM, SEM PERILUDO COM COMPRIMENTO DE 25 DA BUNDO	Reserva	M	1,000000	21,25	21,25
Composição	80940 SINAPI	AUXÍLIOS DE ENCAMBIO DO BOMBE DO HORIZONTAL COM ENCARÇOS COMPLEMENTARES	Lim SINAPI	Caixa	H	3,000000	28,07
Composição	80951 SINAPI	ENCAMBIO DO BOMBE HORIZONTAL COM ENCARÇOS COMPLEMENTARES	Lim SINAPI	Caixa	H	5,304000	30,01
Item	0031870 SINAPI	CHUMBEIRO DE AÇO INOX, DIÂMETRO 1/4" COM PARAFUSO 1/4" X 40 MM	Materia	UN	1,780000	1,03	2,73
Item	0033957 SINAPI	FORÇA ZINCADA SEKTAVEK, DIÂMETRO 3/4"	Materia	UN	5,825000	0,38	2,13
Item	0001387 SINAPI	ARRUELA "KA" REGONDA DE LATÃO POLIDO, DIÂMETRO NOMINAL 5/8" DIÂMETRO EXTERNO 1/4" DIÂMETRO DO	Materia	UN	5,825000	1,42	7,98
Item	0003062 SINAPI	PERILUDO PERILUDO SIMPLES 30 X 38 MM, CHAPA 22	Materia	M	2,223000	30,98	7,44
Item	0013986 SINAPI	VERGALHO ZINCADO ROSCA TOTAL 1/4" (6 X 3 MM)	Materia	M	3,889000	5,21	4,89
			MO sem	6,38		0,00 VC com LS =>	6,38
			Valor do	5,53		Valor com BDI =>	34,75

Item	Código Banco	Descrição	Tipo	Unid	Quant	Valor Unit	Total
17.2.1	0112881 Pacote	EXALUSTOR CENTRIFUGO, 3RDO, TRIFÁSICO, FOS-FIL-1	RES-INSTALACOES	UN	1,000000	7.500,00	7.500,00
Composição	80241 SINAPI	AUXÍLIOS ESPECIALIZADO COM ENCARÇOS COMPLEMENTARES	Lim SINAPI	Caixa	H	3,380000	38,05
Composição	80271 SINAPI	MONTADOR ELETRONICAM DO COM ENCARÇOS COMPLEMENTARES	Lim SINAPI	Caixa	H	3,380000	28,77
Item	83091 SBC	EXALUSTOR CENTRIFUGO 3RDO TRIFÁSICO EDS-TN-4 ARRANJO 4	Materia	UN	1,000000	7.415,00	7.415,00
			MO sem	115,90		0,00 VC com LS =>	115,90
			Valor do	965,21		Valor com BDI =>	8.454,90

**Observação**  
Composição de Referência: SBC 07.201. A composição foi ajustada para utilizar as normas e a mão de obra conforme a base SINAPI, adotando as tabelas de mercado e normativas vigentes. Apesar de itens que não possuem correspondência na base.

Item	Código Banco	Descrição	Tipo	Unid	Quant	Valor Unit	Total
17.2.2	0112881 Pacote	EXALUSTOR CENTRIFUGO 3RDO TRIFÁSICO MOD. EDS-TN-1-5	RES-INSTALACOES	UN	1,000000	5.377,70	5.377,70
Composição	81243 SINAPI	AUXÍLIOS ESPECIALIZADO COM ENCARÇOS COMPLEMENTARES	Lim SINAPI	Caixa	H	3,380000	26,03
Composição	85271 SINAPI	MONTADOR ELETRONICAM DO COM ENCARÇOS COMPLEMENTARES	Lim SINAPI	Caixa	H	3,380000	27,57
Item	83091 SBC	EXALUSTOR CENTRIFUGO 3RDO TRIFÁSICO EDS-TN-1-5	Materia	UN	1,000000	5.107,50	5.107,50
			MO sem	114,23		0,00 VC com LS =>	114,23
			Valor do	813,05		Valor com BDI =>	6.040,75

**Observação**  
Composição de Referência: SBC 07.201. A composição foi ajustada para utilizar as normas e a mão de obra conforme a base SINAPI, adotando as tabelas de mercado e normativas vigentes. Apesar de itens que não possuem correspondência na base.

Item	Código Banco	Descrição	Tipo	Unid	Quant	Valor Unit	Total
17.2.3	0112881 Pacote	CAIXA DE VENTILAÇÃO PARA FORNO CAS-20 - 220V - 550"	RES-INSTALACOES	UN	1,000000	3.189,28	3.189,28
Composição	80241 SINAPI	AUXÍLIOS ESPECIALIZADO COM ENCARÇOS COMPLEMENTARES	Lim SINAPI	Caixa	H	3,155000	25,03
Composição	80271 SINAPI	MONTADOR DE REFRIGERAÇÃO COM ENCARÇOS COMPLEMENTARES	Lim SINAPI	Caixa	H	3,155000	30,28
Item	00842 SBC	CAIXA DE VENTILAÇÃO PARA FORNO CAS-20 220V 550"	Materia	UN	0,644000	2.894,99	2.894,99
			MO sem	180,15		0,00 VC com LS =>	180,15
			Valor do	363,57		Valor com BDI =>	3.553,15

**Observação**  
Composição de Referência: SBC 07.22. A composição foi ajustada para utilizar as normas e a mão de obra conforme a base SINAPI, adotando as tabelas de mercado e normativas vigentes. Apesar de itens que não possuem correspondência na base.



PropONENTE:	PREFEITURA MUNICIPAL DE DOM ELISEU/PA	MUNICÍPIO/UF:	JACAREACANGA/PA	
CONCEDENTE:	MINISTÉRIO DA SAÚDE - PROGRAMA NOVO PAC	BANCOS:	SINAPI (07/2025) - CPOS/CDHU (06/2025) - SBC (08/2025) - CRSE (08/2025) - IOPES (05/2025) - EMOP (07/2025) - SIURB (01/2025)	
OBJETO:	CONSTRUÇÃO DE UNIDADE BÁSICA DE SAÚDE PORTE 1 - ÁREA CONSTRUÍDA: 389,78 m²	BDI GERAL	25,00%	1,25
LOCAL DA OBRA:	RUA "F" - BAIRRO BELA VISTA - QUADRA 165 - LOTE 17	BDI DE EQUIPAMENTO	11,10%	1,1110
RESP. TÉCNICO:	MARUZA BAPTISTA - CAU 28510-2A			

**Observação**  
Composição de Referência - CRSE 5732: A composição foi auxiliada para utilizar os mesmos e a mão de obra conforme a base SINAPI, garantindo maior aderência aos parâmetros de mercado e normativas vigentes. Apontar os itens que não possuem correspondência na base SINAPI.

Item	Código Banco	Descrição	Tipo	Und	Quant.	Valor Unit	Total	
Composição	CPUS-00/PA	CENTRAL MANIFOLD PARA CILINDROS 1/4" PARA OXIGÊNIO, AR COMPRIMIDO E ÓXIDO NITROSO COM SERPENTINA E SEM	INES - INSTALACOES	UN	1,000000	671,51	671,51	
Composição	86267/SINAPI	ENCANADOR DO BOMBEIRO HIDRÁULICO COM ENCARGOS COMPLEMENTARES	Livre/SINAPI	M	3,300000	30,81	9,90	
Composição	86267/SINAPI	SERVENTE COM ENCARGOS COMPLEMENTARES	Livre/SINAPI	M	2,800000	29,11	7,85	
Item	86267/UNSE	Capota manifold para cilindros 1/4" para oxigênio, ar comprimido e óxido nitroso com serpentina e sem válvula de alta pressão	Material	un	1,000000	694,96	694,96	
			M0 sem	10,84	-5,42	0,00	VC com LS =>	10,84
			Valor do	99,35			Valor com ECI =>	370,88

**Observação**  
Composição de Referência - CRSE 5732: A composição foi auxiliada para utilizar os mesmos e a mão de obra conforme a base SINAPI, garantindo maior aderência aos parâmetros de mercado e normativas vigentes. Apontar os itens que não possuem correspondência na base SINAPI.

Item	Código Banco	Descrição	Tipo	Und	Quant.	Valor Unit	Total	
Composição	CPUS-01/PA	CORRENTE GALVANIZADA	INES - INSTALACOES	M	1,000000	27,10	27,10	
Composição	86267/SINAPI	PRESENYE COM ENCARGOS COMPLEMENTARES	Livre/SINAPI	M	3,300000	30,78	9,24	
Item	48667/UNSE	Cordão em aço galvanizado, 6x6 mm, dim: 6,4mm, dim: 24mm x 42mm, peso: 0,64 kg/m	Material	m	1,000000	17,86	17,86	
			M0 sem	6,36	-3,42	0,00	VC com LS =>	6,35
			Valor do	5,12			Valor com ECI =>	52,22

**Observação**  
Composição de Referência - CRSE 13313: A composição foi auxiliada para utilizar os mesmos e a mão de obra conforme a base SINAPI, garantindo maior aderência aos parâmetros de mercado e normativas vigentes. Apontar os itens que não possuem correspondência na base SINAPI.

Item	Código Banco	Descrição	Tipo	Und	Quant.	Valor Unit	Total	
Composição	10057/SINAPI	SUPORTE MÃO FRANCESA EM AÇO, ASA 150x150x40 CM, CAPACIDADE MÍNIMA 10 KG, BRANCO - FORNECIMENTO E	Lojas e Materiais	UN	1,000000	41,55	41,55	
Composição	86267/SINAPI	ENCANADOR DO BOMBEIRO HIDRÁULICO COM ENCARGOS COMPLEMENTARES	Livre/SINAPI	M	3,300000	30,81	94,29	
Composição	86267/SINAPI	SERVENTE COM ENCARGOS COMPLEMENTARES	Livre/SINAPI	M	2,800000	28,11	7,75	
Composição	10057/SINAPI	SUPORTE MÃO FRANCESA EM AÇO, ASA 150x150x40 CM, CAPACIDADE MÍNIMA 10 KG, BRANCO	Livre/SINAPI	M	1,000000	39,27	39,27	
Item	10057/SINAPI	BUCHA DE NYLON, DIÂMETRO DO FURO 6 MM, COMPRIMENTO 46 MM, COM PARAFUSO DE AÇO INOX, CABEÇA	Material	UN	1,000000	1,10	1,10	
Item	10057/SINAPI	BUCHA DE NYLON SEM ABRASTO, COM PARA-USO DE 6,10 X 6,10 MM EM AÇO INOX, COM ROSCA SUPERIOR, US 6-32	Material	UN	1,000000	1,10	1,10	
			M0 sem	12,16	-5,42	0,00	VC com LS =>	12,16
			Valor do	7,86			Valor com ECI =>	49,41

Item	Código Banco	Descrição	Tipo	Und	Quant.	Valor Unit	Total	
Composição	9179/SINAPI	PIVÃO DE TUBOS HORIZONTAIS DE PVC ADUQUADO E SUDOPVC PLUM ALUOPV DOPV COBRE OU AÇO, DIÂMETROS	Resposta e Reajustes	M	1,000000	19,28	19,28	
Composição	86267/SINAPI	AUXILIAR DE ENCANADOR DO BOMBEIRO HIDRÁULICO COM ENCARGOS COMPLEMENTARES	Livre/SINAPI	M	2,063000	29,01	59,88	
Composição	86267/SINAPI	ENCANADOR DO BOMBEIRO HIDRÁULICO COM ENCARGOS COMPLEMENTARES	Livre/SINAPI	M	2,778000	30,01	83,38	
Composição	10064750/SINAPI	BUCHA DE NYLON, DIÂMETRO DO FURO 6 MM, COMPRIMENTO 46 MM, COM PARAFUSO DE AÇO INOX, CABEÇA	Material	UN	1,875000	0,81	1,51	
Item	10064750/SINAPI	APRACAÇÃO PARA AÇO PARA AMARRAÇÃO DE FIFERRETORES - TIPO 11 COM 1/4" PARA USO DE FIXAÇÃO	Material	UN	1,795700	4,34	7,64	
			M0 sem	8,78	-6,36	0,00	VC com LS =>	6,74
			Valor do	3,64			Valor com ECI =>	29,99

Item	Código Banco	Descrição	Tipo	Und	Quant.	Valor Unit	Total
Composição	104658/SINAPI	PISO PODOSTATI, DE ALTA DURABILIDADE, DE CONCRETO, ASSENTADO SOBRE ARGAMASSA AF 250234	Acabamento	m²	1,000000	174,28	174,28
Composição	86267/SINAPI	PREPARO COM ENCARGOS COMPLEMENTARES	Livre/SINAPI	M	3,579000	30,70	109,03
Composição	86267/SINAPI	SERVENTE COM ENCARGOS COMPLEMENTARES	Livre/SINAPI	M	2,778000	29,11	80,75
Item	104658/SINAPI	PISO MASSA LIGANTE AF 11	Material	m³	1,543800	7,61	11,79
Item	104658/SINAPI	PISO TÁTIL PODOSTATI, LAORILIC, HIDRALIC, CONCRETO 140 X 140 CM, EF 2,5 CM, PADRÃO TÁTIL ALTA VIS	Material	UN	3,437500	16,62	106,89



<b>PropONENTE:</b>	PREFEITURA MUNICIPAL DE DOM ELISEU/PA	<b>Município/UF:</b>	JACAREACANGA/PA	
<b>CONCEDENTE:</b>	MINISTÉRIO DA SAÚDE - PROGRAMA NOVO PAC	<b>Bancos:</b>	SINAPI (07/2025) - CPOS/CDHU (06/2025) - SBC (08/2025) - CRSE (06/2025) - IOPEIS (05/2025) - EMOP (07/2025) - SIURB (01/2025)	
<b>Objeto:</b>	CONSTRUÇÃO DE UNIDADE BÁSICA DE SAÚDE PORTE 1 - ÁREA CONSTRUÍDA: 389,78 m²	<b>BDI GERAL</b>	25,00%	1,25
<b>Local da Obra:</b>	RUA "F" - BAIRRO BELA VISTA - QUADRA 165 - LOTE 17	<b>BDI DE EQUIPAMENTO</b>	11,10%	1,1110
<b>Resp. Técnico:</b>	MARUZA BAPTISTA - CAU 28510-2A			

Item no	0004157 SINAPI	REJUNTE ORIENTAÇÃO QUAL-QUER COR	Material	m²	5,240000	5,28	1,28
			M.O sem			0,00	MC com LS =>
			Valor de			32,95	Valor com BDI => 37,77

20.2.1	Código Banco	Descrição	Tipo	Und	Quant	Valor Unit	Total
Composição	103940 SINAPI	PLANTIO DE GRAMA EMERALDA CU SÃO CARLOS DU QUINTANA EM PLACAS AF-09/2004	Parâmetro - Plano	m²	1,000000	20,00	20,00
Composição	084411 SINAPI	JARDINEIRO COM ENCARGOS COMPLEMENTARES	Exec SINAPI - Calculo B	H	3,007700	20,28	6,12
Composição	88918 SINAPI	SERVENTE COM ENCARGOS COMPLEMENTARES	Exec SINAPI - Calculo B	H	3,158900	26,51	8,48
Item no	0004222 SINAPI	GRAMA EMERALDA DU SÃO CARLOS DU QUINTANA EM PLACAS, SEM PLANTIO	Material	m²	1,000000	16,00	16,00
			M.O sem			2,57	0,00
			Valor de			3,57	Valor com BDI => 24,07

20.3.1	Código Banco	Descrição	Tipo	Und	Quant	Valor Unit	Total
Composição	0912674 SINAPI	1 FIBRA EM AÇO INOX 304W/304L (100x36x3000) - VISTA ATX	Exec SINAPI - Calculo B	H	3,260000	40,58	1,84
Composição	88918 SINAPI	REPERTE COM ENCARGOS COMPLEMENTARES	Exec SINAPI - Calculo B	H	1,000000	93,64	93,64
Item no	4376 SINAPI	Latas aço inox 36 x 30cm	Material	un	1,000000	5,22	5,22
			M.O sem			10,16	0,00
			Valor de			10,16	Valor com BDI => 120,48

**Observação:** Composição de Referência CRSE 12043. A composição foi auxiliada para utilizar os itens e a mão de obra conforme a base SINAPI, garantindo maior aderência aos parâmetros de mercado e normativas vigentes. Apenas os itens que não possuem correspondência na base.

21.1	Código Banco	Descrição	Tipo	Und	Quant	Valor Unit	Total
Composição	0912674 SINAPI	1 UNIFORMIZAÇÃO DE TINTAS EM PISOS E REVESTIMENTOS	Servi - SERVIÇOS	m²	1,000000	54,07	14,07
Composição	88918 SINAPI	SERVENTE COM ENCARGOS COMPLEMENTARES	Exec SINAPI - Calculo B	H	1,800000	26,51	47,68
Item no	0004118 SINAPI	ALUMINIO ANILHAS	Material	L	1,160000	22,00	2,78
Item no	0005013 SINAPI	ESTOPA	Material	kg	1,050000	19,15	6,95
			M.O sem			6,14	0,00
			Valor de			2,56	Valor com BDI => 16,73

**Observação:** Composição de Referência CRSE 2451. A composição foi auxiliada para utilizar os itens e a mão de obra conforme a base SINAPI, garantindo maior aderência aos parâmetros de mercado e normativas vigentes. Apenas os itens que não possuem correspondência na base SINAPI.

Composições Auxiliares							
	Código Banco	Descrição	Tipo	Und	Quant	Valor Unit	Total
Composição	82700 SINAPI	AJUDANTE DE ARMADOR COM PLYWOODS COM PINTURAS	Exec SINAPI - Calculo B	H	1,740000	25,80	45,67
Composição	88918 SINAPI	CURSO DE PREPARAÇÃO PARA AJUDANTE DE ARMADOR (ENCARGOS COMPLEMENTARES) - HORISTA	Exec SINAPI - Calculo B	H	1,000000	4,58	4,58
Item no	0001723 SINAPI	SEGURO - HORISTA (OLETADO CAIXA - ENCARGOS COMPLEMENTARES)	Material	m	1,000000	0,00	0,00
Item no	0004480 SINAPI	EST. FAMILIA PRECISO - HORISTA (ENCARGOS COMPLEMENTARES) - OLETADO CAIXA	Material	H	1,000000	1,91	1,91
Item no	0003737 SINAPI	EXAMES - HORISTA (OLETADO CAIXA - ENCARGOS COMPLEMENTARES)	Material	H	1,000000	1,40	1,40
Item no	0003730 SINAPI	ALIMENTAÇÃO - HORISTA (OLETADO CAIXA - ENCARGOS COMPLEMENTARES)	Material	H	1,000000	5,26	5,26
Item no	0004480 SINAPI	FERRAMENTAS - FAMILIA PRECISO - (HORISTA ENCARGOS COMPLEMENTARES - OLETADO CAIXA)	Material	H	1,000000	0,70	0,70
Item no	0003737 SINAPI	TRANSPORTE - HORISTA (OLETADO CAIXA - ENCARGOS COMPLEMENTARES)	Material	H	1,000000	1,00	1,00
Item no	000614 SINAPI	AJUDANTE DE ARMADOR (HORISTA)	Mão de Obra	H	1,000000	15,00	15,00
			M.O sem			15,75	0,00
			Valor de			4,64	Valor com BDI => 39,40

	Código Banco	Descrição	Tipo	Und	Quant	Valor Unit	Total
--	--------------	-----------	------	-----	-------	------------	-------



<b>Proponente:</b>	PREFEITURA MUNICIPAL DE DOM ELISEU/PA	<b>Município/UF:</b>	JACAREACANGA/PA	
<b>Concedente:</b>	MINISTÉRIO DA SAÚDE - PROGRAMA NOVO PAC	<b>Bancos:</b>	SINAPI (07/2025) - CPSC/CDHU (06/2025) - SBC (08/2025) - ORSE (08/2025) - IOPES (05/2025) - EMOP (07/2025) - SIURB (01/2025)	
<b>Objeto:</b>	CONSTRUÇÃO DE UNIDADE BÁSICA DE SAÚDE PORTE 1 - ÁREA CONSTRUÍDA: 389,78 m²	<b>BDI GERAL</b>	25,00%	1,25
<b>Local da Obra:</b>	RUA "F" - BAIRRO BELA VISTA - QUADRA 165 - LOTE 17	<b>BDI DE EQUIPAMENTO</b>	11,10%	1,1110
<b>Resp. Técnico:</b>	MARUZA BAPTISTA - CAU 28510-2A			

Composição	Código Banco	Descrição	Material	Unid	Quant	Valor Unit	Total
Composição	89230 SINAPI	AJUDANTE DE CARPINTERO COM ENCARGOS COMPLEMENTARES	Livre SINAPI - Cálculo e	H	1,0000000	25,15	25,15
Composição	95210 SINAPI	CURSO DE CAPACITAÇÃO PARA AJUDANTE DE CARPINTERO (ENCARGOS COMPLEMENTARES) - HORISTA	Livre SINAPI - Cálculo e	H	1,0000000	0,29	0,29
Itens	0003732 SINAPI	EXAMES - HORISTA (COLETADO CAIXA - ENCARGOS COMPLEMENTARES)	Material	H	1,0000000	1,43	1,43
Itens	0004071 SINAPI	CARRINHO AJUDAR (HORISTA)	Mão de Obra	H	1,0000000	15,60	15,60
Itens	0003732 SINAPI	TRANSPORTE - HORISTA (COLETADO CAIXA - ENCARGOS COMPLEMENTARES)	Material	H	1,0000000	1,50	1,50
Itens	0003732 SINAPI	SEGURO - HORISTA (COLETADO CAIXA - ENCARGOS COMPLEMENTARES)	Material	H	1,0000000	0,68	0,68
Itens	0004348 SINAPI	EPI - FAMILIA CARPINTERO DE FORMAS - HORISTA - ENCARGOS COMPLEMENTARES - COLETADO CAIXA	Material	H	1,0000000	1,43	1,43
Itens	0004348 SINAPI	FERRAMENTAS - FAMILIA CARPINTERO DE FORMAS - HORISTA - ENCARGOS COMPLEMENTARES - COLETADO CAIXA	Material	H	1,0000000	0,44	0,44
Itens	0003732 SINAPI	ALIMENTAÇÃO - HORISTA (COLETADO CAIXA - ENCARGOS COMPLEMENTARES)	Material	H	1,0000000	5,24	5,24
		MÓ sem	15,85	-S=>	0,00	MC com LS =>	15,85
		Valor do	4,81			Valor com ECI =>	33,76

Composição	Código Banco	Descrição	Material	Unid	Quant	Valor Unit	Total
Composição	89240 SINAPI	AJUDANTE DE ESTRUTURISTA METALICA COM ENCARGOS COMPLEMENTARES	Livre SINAPI - Cálculo e	H	1,0000000	24,43	24,43
Composição	95210 SINAPI	CURSO DE CAPACITAÇÃO PARA AJUDANTE DE ESTRUTURISTA METALICA (ENCARGOS COMPLEMENTARES) - HORISTA	Livre SINAPI - Cálculo e	H	1,0000000	0,19	0,19
Itens	0003732 SINAPI	EXAMES - HORISTA (COLETADO CAIXA - ENCARGOS COMPLEMENTARES)	Material	H	1,0000000	1,43	1,43
Itens	0003732 SINAPI	SEGURO - HORISTA (COLETADO CAIXA - ENCARGOS COMPLEMENTARES)	Material	H	1,0000000	1,59	1,59
Itens	0003732 SINAPI	ALIMENTAÇÃO - HORISTA (COLETADO CAIXA - ENCARGOS COMPLEMENTARES)	Material	H	1,0000000	5,24	5,24
Itens	0004069 SINAPI	AJUDANTE DE ESTRUTURISTA METALICA (HORISTA)	Mão de Obra	H	1,0000000	15,60	15,60
Itens	0003732 SINAPI	TRANSPORTE - HORISTA (COLETADO CAIXA - ENCARGOS COMPLEMENTARES)	Material	H	1,0000000	1,50	1,50
Itens	0004348 SINAPI	FERRAMENTAS - FAMILIA OPERADOR ESCALADEIRA - HORISTA (ENCARGOS COMPLEMENTARES - COLETADO CAIXA)	Material	H	1,0000000	0,61	0,61
Itens	0004348 SINAPI	EPI - FAMILIA OPERADOR ESCALADEIRA - HORISTA (ENCARGOS COMPLEMENTARES - COLETADO CAIXA)	Material	H	1,0000000	0,89	0,89
		MÓ sem	15,76	-S=>	0,00	MC com LS =>	15,76
		Valor do	4,62			Valor com ECI =>	29,35

Composição	Código Banco	Descrição	Material	Unid	Quant	Valor Unit	Total
Composição	89240 SINAPI	AJUDANTE ESPECIALIZADO COM ENCARGOS COMPLEMENTARES	Livre SINAPI - Cálculo e	H	1,0000000	28,03	28,03
Composição	95210 SINAPI	CURSO DE CAPACITAÇÃO PARA AJUDANTE ESPECIALIZADO (ENCARGOS COMPLEMENTARES) - HORISTA	Livre SINAPI - Cálculo e	H	1,0000000	0,78	0,78
Itens	0003732 SINAPI	EXAMES - HORISTA (COLETADO CAIXA - ENCARGOS COMPLEMENTARES)	Material	H	1,0000000	1,43	1,43
Itens	0003042 SINAPI	AJUDANTE ESPECIALIZADO (HORISTA)	Mão de Obra	H	1,0000000	16,50	16,50
Itens	0003732 SINAPI	SEGURO - HORISTA (COLETADO CAIXA - ENCARGOS COMPLEMENTARES)	Material	H	1,0000000	0,28	0,28
Itens	0004348 SINAPI	FERRAMENTAS - FAMILIA SERVENTE - HORISTA - ENCARGOS COMPLEMENTARES - COLETADO CAIXA	Material	H	1,0000000	0,21	0,21
Itens	0003732 SINAPI	TRANSPORTE - HORISTA (COLETADO CAIXA - ENCARGOS COMPLEMENTARES)	Material	H	1,0000000	1,50	1,50
Itens	0003732 SINAPI	ALIMENTAÇÃO - HORISTA (COLETADO CAIXA - ENCARGOS COMPLEMENTARES)	Material	H	1,0000000	5,24	5,24
Itens	0004348 SINAPI	EPI - FAMILIA SERVENTE - HORISTA (ENCARGOS COMPLEMENTARES - COLETADO CAIXA)	Material	H	1,0000000	1,39	1,39
		MÓ sem	16,28	-S=>	0,00	MC com LS =>	16,28
		Valor do	4,97			Valor com ECI =>	31,05

Composição	Código Banco	Descrição	Material	Unid	Quant	Valor Unit	Total
Composição	89240 SINAPI	AJUDANTE DE SIDERÓFILA PORTA E TRAVASADO COM PREÇO PADRÃO MÉDIO - FORNECIMENTO E INSTALAÇÃO AF - 1200M	Escopadas - Portas	M	1,0000000	8,94	8,94
Composição	89218 SINAPI	SERVENTE COM ENCARGOS COMPLEMENTARES	Livre SINAPI - Cálculo e	H	1,0000000	25,11	25,11
Composição	89218 SINAPI	QUANTIFICAO ALI ZAR E VISTA LGA DM MACCIRA MACCA PARA PORTA C * 11 CM L * 11 CM CDDRN 40 / ANJLIM	Livre SINAPI - Cálculo e	M	1,0000000	20,76	20,76
Itens	00020017 SINAPI	QUANTIFICAO ALI ZAR E VISTA LGA DM MACCIRA MACCA PARA PORTA C * 11 CM L * 11 CM CDDRN 40 / ANJLIM	Material	M	1,0000000	5,09	5,09
Itens	0003020 SINAPI	PREÇO DE ACO POLIDO SEM CABEÇA 12 X 15 (S 143 - 13)	Material	KG	2,0000000	15,00	30,00
		MÓ sem	1,94	-S=>	0,00	MC com LS =>	1,94
		Valor do	1,67			Valor com ECI =>	10,53

Código Banco	Descrição	Material	Unid	Quant	Valor Unit	Total
--------------	-----------	----------	------	-------	------------	-------



<b>Proponente:</b>	PREFEITURA MUNICIPAL DE DOM ELISEU/PA	<b>Município/UF:</b>	JACAREACANGA/PA	
<b>Concedente:</b>	MINISTÉRIO DA SAÚDE - PROGRAMA NOVO PAC	<b>Bancos:</b>	SINAPI (07/2025) - CPOSC/DHU (06/2025) - SBC (09/2025) - CRSE (08/2025) - JOPES (05/2025) - EMOP (07/2025) - SIURB (01/2025)	
<b>Objeto:</b>	CONSTRUÇÃO DE UNIDADE BÁSICA DE SAÚDE PORTE 1 - ÁREA CONSTRUÍDA: 389,78 m²	<b>BDI GERAL</b>	25,00%	1,25
<b>Local da Obra:</b>	RUA "F" - BAIRRO BELA VISTA - QUADRA 165 - LOTE 17	<b>BDI DE EQUIPAMENTO</b>	11,10%	1,1110
<b>Resp. Técnico:</b>	MARUZA BAPTISTA - CAU 28510-2A			

Composição	801750 SINAPI	ALVENARIA DE VEDAÇÃO DE BLOCOS CERÂMICOS MAÇOS DE 5X10X20CM (ESPESURA TCM) E ARGAMASSA DE	Atenuação Diversas	m²	1.000,00	153,39	153,39	
Composição	88216 SINAPI	SERVIÇO COM ENCARREGOS COMPLEMENTARES	Lixo SINAPI - Cabanos	H	3,00	24,45	24,45	
Composição	87292 SINAPI	ARGAMASSA TRAÇO 1:3 SEM VOLUME DE CIMENTO, CAL E ÁREA MÉDIA ÚMIDA PARA EMBOC/MASSA	Argamassas	m³	2,00	204,11	204,11	
Composição	18809 SINAPI	FIBRERRE COM ENCARREGOS COMPLEMENTARES	Lixo SINAPI - Cabanos	H	3,00	24,45	24,45	
Itens	0061726 SINAPI	BLOCO CERÂMICO MAÇOS COMUM DE 5 X 10 X 20 CM (T.C.M.)	Materiais	LD	75,49	46,33	46,33	
			MO sem		57,58	0,00	57,58	
			Valor de		29,00		29,00	
						0,00	0,00	
								183,29

Composição	Código Banco	Descrição	Tipo	Und	Quant.	Valor Unit.	Valor Total	Total
Composição	88216 SINAPI	ARGAMASSA INDUSTRIALIZADA PARA CHAPISCO ROLADO, PREPARO COM METRADOR DE BICO HORIZONTAL DE 300 WS	Argamassas	m³	1,00	570,39	570,39	5.878,39
Composição	88292 SINAPI	METRADOR DE ARGAMASSA, BICO HORIZONTAL, CAPACIDADE DE MISTURA 300 WS, MOTOR ELÉTRICO POTÊNCIA 5 CV	Equip. Hórtiz. Produtivo	CHP	1,00	1.150	1.150	1.150,00
Composição	88217 SINAPI	OPERADOR DE BETONEIRA ESTACION. OPERADOR COM ENCARREGOS COMPLEMENTARES	Lixo SINAPI - Cabanos	H	4,00	26,20	104,80	104,80
Composição	88185 SINAPI	METRADOR DE ARGAMASSA, BICO HORIZONTAL, CAPACIDADE DE MISTURA 300 KG, MOTOR ELÉTRICO POTÊNCIA 5 CV	Equip. Hórtiz. Produtivo	CHP	1,00	570	570	570,00
Itens	0081752 SINAPI	ARGAMASSA INDUSTRIALIZADA PARA CHAPISCO ROLADO	Materiais	KG	1.081,23	2,25	2.432,77	5.878,39
			MO sem		82,31	0,00	82,31	6.310,16
			Valor de		1.181,11		1.181,11	7.491,27

Composição	Código Banco	Descrição	Tipo	Und	Quant.	Valor Unit.	Valor Total	Total
Composição	88216 SINAPI	ARGAMASSA TRAÇO 1:3 SEM VOLUME DE CIMENTO, CAL E ÁREA MÉDIA ÚMIDA PARA EMBOC/MASSA	Argamassas	m³	1,00	204,11	204,11	322,95
Composição	88217 SINAPI	SERVIÇO COM ENCARREGOS COMPLEMENTARES	Lixo SINAPI - Cabanos	H	11,20	26,44	296,16	619,11
Composição	0000170 SINAPI	ÁREA MÉDIA - POSTO JAZDA/FORNECEDOR (RETRAC. NA JAZDA, SEM TRANSPORTE)	Materiais	m²	1,00	120,00	120,00	739,20
Composição	0001579 SINAPI	CIMENTO PORTLAND COMPOSTO CP-32	Materiais	KG	281,80	1,10	310,00	1.049,20
Composição	0001106 SINAPI	CAL HIDRATADA CH-1 PARA ARGAMASSAS	Materiais	KG	153,40	2,00	306,80	1.356,00
Itens	0001106 SINAPI	CAL HIDRATADA CH-1 PARA ARGAMASSAS	MO sem		172,49	0,00	172,49	1.528,50
Itens	0001106 SINAPI	CAL HIDRATADA CH-1 PARA ARGAMASSAS	Valor de		179,23		179,23	1.707,73

Composição	Código Banco	Descrição	Tipo	Und	Quant.	Valor Unit.	Valor Total	Total
Composição	81262 SINAPI	ARGAMASSA TRAÇO 1:3 SEM VOLUME DE CIMENTO, CAL E ÁREA MÉDIA ÚMIDA PARA EMBOC/MASSA	Argamassas	m³	1,00	624,11	624,11	524,11
Composição	88630 SINAPI	BETONEIRA CAPACIDADE NOMINAL DE 400 L, CAPACIDADE DE MISTURA 280 L, MOTOR ELÉTRICO TRIFÁSICO POTÊNCIA DE	Equip. Hórtiz. Produtivo	CHP	1,00	2,25	2,25	2,25
Composição	88831 SINAPI	BETONEIRA CAPACIDADE NOMINAL DE 400 L, CAPACIDADE DE MISTURA 280 L, MOTOR ELÉTRICO TRIFÁSICO POTÊNCIA DE	Equip. Hórtiz. Produtivo	CHP	1,00	9,44	9,44	11,69
Composição	88217 SINAPI	OPERADOR DE BETONEIRA ESTACION. OPERADOR COM ENCARREGOS COMPLEMENTARES	Lixo SINAPI - Cabanos	H	2,00	26,09	52,18	63,87
Composição	0001106 SINAPI	CAL HIDRATADA CH-1 PARA ARGAMASSAS	Materiais	KG	174,30	2,00	348,60	382,47
Composição	0000170 SINAPI	ÁREA MÉDIA - POSTO JAZDA/FORNECEDOR (RETRAC. NA JAZDA, SEM TRANSPORTE)	Materiais	m²	1,00	120,00	120,00	502,47
Composição	0001579 SINAPI	CIMENTO PORTLAND COMPOSTO CP-32	Materiais	KG	190,80	1,10	209,88	712,35
Itens	0001106 SINAPI	CAL HIDRATADA CH-1 PARA ARGAMASSAS	MO sem		79,49	0,00	79,49	791,84
Itens	0001106 SINAPI	CAL HIDRATADA CH-1 PARA ARGAMASSAS	Valor de		155,93		155,93	867,77

Composição	Código Banco	Descrição	Tipo	Und	Quant.	Valor Unit.	Valor Total	Total
Composição	87292 SINAPI	ARGAMASSA TRAÇO 1:3 SEM VOLUME DE CIMENTO, CAL E ÁREA MÉDIA ÚMIDA PARA EMBOC/MASSA	Argamassas	m³	1,00	204,11	204,11	776,79
Composição	88216 SINAPI	SERVIÇO COM ENCARREGOS COMPLEMENTARES	Lixo SINAPI - Cabanos	H	3,00	24,45	74,10	820,89
Composição	88217 SINAPI	OPERADOR DE BETONEIRA ESTACION. OPERADOR COM ENCARREGOS COMPLEMENTARES	Lixo SINAPI - Cabanos	H	2,00	26,09	52,18	873,07
Composição	88217 SINAPI	OPERADOR DE BETONEIRA ESTACION. OPERADOR COM ENCARREGOS COMPLEMENTARES	Lixo SINAPI - Cabanos	H	3,00	26,09	78,27	951,34
Composição	0000170 SINAPI	ÁREA MÉDIA - POSTO JAZDA/FORNECEDOR (RETRAC. NA JAZDA, SEM TRANSPORTE)	Materiais	m²	1,00	120,00	120,00	1.071,34
Composição	0001106 SINAPI	CAL HIDRATADA CH-1 PARA ARGAMASSAS	Materiais	KG	157,40	2,00	314,80	1.386,14
Composição	0001579 SINAPI	CIMENTO PORTLAND COMPOSTO CP-32	Materiais	KG	177,20	1,10	194,92	1.581,06
Itens	0001106 SINAPI	CAL HIDRATADA CH-1 PARA ARGAMASSAS	MO sem		75,79	0,00	75,79	1.656,85
Itens	0001579 SINAPI	CIMENTO PORTLAND COMPOSTO CP-32	Valor de		180,90		180,90	1.837,75



<b>Proponente:</b>	PREFEITURA MUNICIPAL DE DOM ELISEU/PA	<b>Município/UF:</b>	JACAREACANGA/PA	
<b>Concedente:</b>	MINISTÉRIO DA SAÚDE - PROGRAMA NOVO PAC	<b>Bancos:</b>	SINAPI (07/2025) - CPOS/CDHU (06/2025) - SBC (08/2025) - ORSE (06/2025) - IOPES (05/2025) - EMOP (07/2025) - SIURE (01/2025)	
<b>Objeto:</b>	CONSTRUÇÃO DE UNIDADE BÁSICA DE SAÚDE PORTE 1 - ÁREA CONSTRUÍDA: 389,79 m²	<b>BDI GERAL</b>	25,00%	1,25
<b>Local da Obra:</b>	RUA "F" - BAIRRO BELA VISTA - QUADRA 165 - LOTE 17	<b>BDI DE EQUIPAMENTO</b>	11,10%	1,1110
<b>Resp. Técnico:</b>	MARUZA BAPTISTA - CAU 28510-2A			

Composição	Código Banco	Descrição	Tipo	Und	Quant	Valor Unit	Total	
Composição	37113 SINAPI	ARGAMASSA TRAÇO 1:3 SEM VOLUME DE CIMENTO E AREIA GROSSA ÚMIDA PARA CHAPISCO CONVENCIONAL, PREPARO	Argamassa	m³	1,000000	655,96	355,96	
Composição	88871 SINAPI	BETONERA CAPACIDADE NOMINAL DE 420 L, CAPACIDADE DE MISTURA 260 L, MOTOR ELÉTRICO TRIFÁSICO POTÊNCIA DE	Linha SINAPI - Cálculo de	H	11,000000	25,11	276,71	
Composição	0001370 SINAPI	CIMENTO PORTLAND COMPOSTO CP I-32	Materia	KG	422,000000	1,10	464,89	
Itens	0000057 SINAPI	AREIA GROSSA - PÓSTO JAZIDA FORNECEDOR (RETRADO NA JAZIDA, SEM TRANSPORTE)	Materia	m³	3,940000	121,56	114,26	
			MU sem	160,26	-5 **	0,00	VC com LS **	69,28
			Valor de	161,92			Valor com SL **	1.011,18

Composição	Código Banco	Descrição	Tipo	Und	Quant	Valor Unit	Total	
Composição	37113 SINAPI	ARGAMASSA TRAÇO 1:3 SEM VOLUME DE CIMENTO E AREIA GROSSA ÚMIDA PARA CHAPISCO CONVENCIONAL, PREPARO	Argamassa	m³	1,000000	701,03	101,03	
Composição	88831 SINAPI	BETONERA CAPACIDADE NOMINAL DE 420 L, CAPACIDADE DE MISTURA 260 L, MOTOR ELÉTRICO TRIFÁSICO POTÊNCIA DE	Coste Horário Produtivo	CH	3,310000	0,44	1,48	
Composição	88371 SINAPI	OPERADOR DE BETONEIRA ESTACIONÁRIO COM ENCARGOS COMPLEMENTARES	Linha SINAPI - Cálculo de	H	4,320000	28,09	112,70	
Composição	88301 SINAPI	BETONERA CAPACIDADE NOMINAL DE 420 L, CAPACIDADE DE MISTURA 260 L, MOTOR ELÉTRICO TRIFÁSICO POTÊNCIA DE	Coste Horário Produtivo	CHP	1,010000	2,25	2,27	
Composição	7000057 SINAPI	AREIA GROSSA - PÓSTO JAZIDA FORNECEDOR (RETRADO NA JAZIDA, SEM TRANSPORTE)	Materia	m³	3,950000	121,58	115,44	
Itens	0001370 SINAPI	CIMENTO PORTLAND COMPOSTO CP I-32	Materia	KG	422,000000	1,10	465,13	
			MU sem	75,42	-5 **	0,00	VC com LS **	75,34
			Valor de	130,68			Valor com SL **	533,64

Composição	Código Banco	Descrição	Tipo	Und	Quant	Valor Unit	Total	
Composição	160175 SINAPI	ARGAMASSA TRAÇO 1:3 SEM VOLUME DE CIMENTO E AREIA MÉDIA ÚMIDA COM ADIÇÃO DE IMPERMEABILIZANTE	Argamassa	m³	1,000000	624,25	221,25	
Composição	88831 SINAPI	BETONERA CAPACIDADE NOMINAL DE 420 L, CAPACIDADE DE MISTURA 260 L, MOTOR ELÉTRICO TRIFÁSICO POTÊNCIA DE	Coste Horário Produtivo	CH	2,980000	0,44	1,36	
Composição	88371 SINAPI	OPERADOR DE BETONEIRA ESTACIONÁRIO COM ENCARGOS COMPLEMENTARES	Linha SINAPI - Cálculo de	H	3,750000	29,09	97,89	
Composição	88850 SINAPI	BETONERA CAPACIDADE NOMINAL DE 420 L, CAPACIDADE DE MISTURA 260 L, MOTOR ELÉTRICO TRIFÁSICO POTÊNCIA DE	Coste Horário Produtivo	CHP	2,870000	2,25	1,85	
Composição	0000125 SINAPI	ACTIVO IMPERMEABILIZANTE DE RESINA NORMAL PARA ARGAMASSAS E CONCRETOS SEM ARMADURA LIGADO E INSTALO	Materia	L	12,640000	9,15	120,01	
Composição	0000170 SINAPI	CIMENTO PORTLAND COMPOSTO CP I-32	Materia	KG	485,000000	1,10	534,00	
Itens	0000170 SINAPI	AREIA MÉDIA - PÓSTO JAZIDA FORNECEDOR (RETRADO NA JAZIDA, SEM TRANSPORTE)	Materia	m³	1,080000	120,00	129,60	
			MU sem	60,40	-5 **	0,00	VC com LS **	65,40
			Valor de	174,88			Valor com SL **	1.029,11

Composição	Código Banco	Descrição	Tipo	Und	Quant	Valor Unit	Total	
Composição	88320 SINAPI	ARGAMASSA TRAÇO 1:3 SEM VOLUME DE CIMENTO E AREIA MÉDIA ÚMIDA, PREPARO MANUAL, AP_09/2019	Argamassa	m³	1,000000	674,84	274,84	
Composição	88316 SINAPI	BETONERA CAPACIDADE NOMINAL DE 420 L, CAPACIDADE DE MISTURA 260 L, MOTOR ELÉTRICO TRIFÁSICO POTÊNCIA DE	Linha SINAPI - Cálculo de	H	3,970000	25,11	219,19	
Composição	0001370 SINAPI	CIMENTO PORTLAND COMPOSTO CP I-32	Materia	KG	482,000000	1,10	531,25	
Itens	0000170 SINAPI	AREIA MÉDIA - PÓSTO JAZIDA FORNECEDOR (RETRADO NA JAZIDA, SEM TRANSPORTE)	Materia	m³	1,070000	120,00	128,40	
			MU sem	131,63	-5 **	0,00	VC com LS **	131,63
			Valor de	145,61			Valor com SL **	1.520,95

Composição	Código Banco	Descrição	Tipo	Und	Quant	Valor Unit	Total	
Composição	88831 SINAPI	ARGAMASSA TRAÇO 1:3 SEM VOLUME DE CIMENTO E AREIA MÉDIA ÚMIDA, PREPARO MECÂNICO COM BETONEIRA 400 L	Argamassa	m³	1,000000	652,54	752,54	
Composição	88831 SINAPI	BETONERA CAPACIDADE NOMINAL DE 420 L, CAPACIDADE DE MISTURA 260 L, MOTOR ELÉTRICO TRIFÁSICO POTÊNCIA DE	Coste Horário Produtivo	CH	3,630000	0,44	1,59	
Composição	88840 SINAPI	BETONERA CAPACIDADE NOMINAL DE 420 L, CAPACIDADE DE MISTURA 260 L, MOTOR ELÉTRICO TRIFÁSICO POTÊNCIA DE	Coste Horário Produtivo	CHP	3,960000	2,26	1,39	
Composição	88371 SINAPI	OPERADOR DE BETONEIRA ESTACIONÁRIO COM ENCARGOS COMPLEMENTARES	Linha SINAPI - Cálculo de	H	3,420000	29,09	69,25	
Composição	0001370 SINAPI	CIMENTO PORTLAND COMPOSTO CP I-32	Materia	KG	455,700000	1,10	501,27	
Itens	0000170 SINAPI	AREIA MÉDIA - PÓSTO JAZIDA FORNECEDOR (RETRADO NA JAZIDA, SEM TRANSPORTE)	Materia	m³	1,070000	120,00	129,49	
			MU sem	59,84	-5 **	0,00	VC com LS **	59,84
			Valor de	142,30			Valor com SL **	865,04



Proponente:	PREFEITURA MUNICIPAL DE DOM ELISEU/PA	Município/UF:	JACAREACANGA/PA				
Concedente:	MINISTÉRIO DA SAÚDE - PROGRAMA NOVO PAC	Bancos:	SINAPI (07/2025) - CPOS/CDHU (06/2025) - SBC (08/2025) - ORSE (08/2025) - ICPEIS (05/2025) - EMOP (07/2025) - SIURB (01/2025)				
Objeto:	CONSTRUÇÃO DE UNIDADE BÁSICA DE SAÚDE PORTE 1 - ÁREA CONSTRUÍDA: 389,78 m²	BDI GERAL	25,00% 1,25				
Local da Obra	RUA "F" - BAIRRO BELA VISTA - QUADRA 165 - LOTE 17	BDI DE EQUIPAMENTO	11,10% 1,1110				
Resp. Técnico:	MARUZA BAPTISTA - CAU 28510-2A						
Composição:	<b>Código Banco</b> 87216 SINAPI	<b>Descrição</b> ARGAMASSA TRACO 1:4 EM VOLUME DE CIMENTO E AREIA GROSSA (MIDAS) PARA LANCAMENTO CONVENCIONAL. PREP-160	<b>Tipo</b> Argamassa	<b>Und</b> m³	<b>Quant.</b> 1.000,00	<b>Valor Unit</b> 28,50	<b>Total</b> 28.500
Composição:	89690 SINAPI	BETONEIRA CAPACIDADE NOMINAL DE 400 L, CAPACIDADE DE MISTURA 200 L, MOTOR ELÉTRICO TRIFÁSICO POTÊNCIA DE 3 CV	Equip. Hora na Produção	CHP	1,000000	2,26	2,26
Composição:	88831 SINAPI	BETONEIRA CAPACIDADE NOMINAL DE 400 L, CAPACIDADE DE MISTURA 200 L, MOTOR ELÉTRICO TRIFÁSICO POTÊNCIA DE 3 CV	Equip. Hora na Produção	CHP	3,000000	0,84	2,50
Composição:	88277 SINAPI	OPERADOR DE BETONEIRA ESTACIONÁRIA/MOTOR COM BENS COMPLEMENTARES	Uno SINAPI - Cálculo e	H	4,000000	20,59	82,10
Insuho:	0000367 SINAPI	AREIA GROSSA - POSTO JAZDA/FRACIONADOR (RETRABO NA JAZDA - SEM TRANSPORTE)	Material	m³	1,000000	121,55	121,55
Insuho:	0001176 SINAPI	CIMENTO PORTLAND COMPOSTO CP I-32	Material	kg	343,000000	1,10	377,67
			MU sem	BU MZ	-5 ==	0,00	0,00
			Valor de			116,80	116,80
							Valor com BDI == 745,96
Composição:	<b>Código Banco</b> 160490 SINAPI	<b>Descrição</b> ARGAMASSA TRACO 1:4 EM VOLUME DE CIMENTO E AREIA MÉDIA (MIDA), PREPARO MECÂNICO COM BETONEIRA 300 L	<b>Tipo</b> Argamassa	<b>Und</b> m³	<b>Quant.</b> 1.000,00	<b>Valor Unit</b> 52,78	<b>Total</b> 52.780
Composição:	88977 SINAPI	OPERADOR DE BETONEIRA ESTACIONÁRIA/MOTOR COM BENS COMPLEMENTARES	Uno SINAPI - Cálculo e	H	2,300000	26,00	60,00
Composição:	28316 SINAPI	SERVENTE COM ENCARGOS COMPLEMENTARES	Uno SINAPI - Cálculo e	H	3,710000	26,11	96,82
Composição:	32235 SINAPI	BETONEIRA CAPACIDADE NOMINAL DE 300 L, CAPACIDADE DE MISTURA 365 L, MOTOR ELÉTRICO TRIFÁSICO POTÊNCIA DE 3 CV	Equip. Hora na Produção	CHP	2,500000	0,29	0,73
Composição:	38226 SINAPI	BETONEIRA CAPACIDADE NOMINAL DE 300 L, CAPACIDADE DE MISTURA 365 L, MOTOR ELÉTRICO TRIFÁSICO POTÊNCIA DE 3 CV	Equip. Hora na Produção	CHP	1,750000	1,82	3,17
Insuho:	0000370 SINAPI	AREIA MÉDIA - POSTO JAZDA/FRACIONADOR (RETRABO NA JAZDA - SEM TRANSPORTE)	Material	m³	1,000000	191,50	191,50
Insuho:	0001176 SINAPI	CIMENTO PORTLAND COMPOSTO CP I-32	Material	kg	207,360000	1,10	228,10
			MU sem	BU MZ	-5 ==	0,00	0,00
			Valor de			129,50	129,50
							Valor com BDI == 778,28
Composição:	<b>Código Banco</b> 88245 SINAPI	<b>Descrição</b> SERVIÇOS COMPLEMENTARES	<b>Tipo</b> Uno SINAPI - Cálculo e	<b>Und</b> H	<b>Quant.</b> 1,000000	<b>Valor Unit</b> 20,53	<b>Total</b> 20,53
Composição:	89216 SINAPI	SERVIDOR DE CAPACIDADE PARA ARMADOR (ENCARGOS COMPLEMENTARES) - HORISTA	Uno SINAPI - Cálculo e	H	1,000000	0,28	0,28
Insuho:	0002378 SINAPI	ARMADOR (HORISTA)	Mão de Obra	H	0,000000	21,25	21,25
Insuho:	0003712 SINAPI	EXAMES - HORISTA (COLETADO CAIXA - ENCARGOS COMPLEMENTARES)	Material	H	0,000000	1,63	1,63
Insuho:	0003717 SINAPI	TRANSPORTE - HORISTA (COLETADO CAIXA - ENCARGOS COMPLEMENTARES)	Material	H	1,000000	1,50	1,50
Insuho:	0003480 SINAPI	HEMORRAGIAS - FAMILIA HEMORRÓICA (ENCARGOS COMPLEMENTARES) - LULHELAJI CAIXA	Material	H	1,000000	0,78	0,78
Insuho:	0003710 SINAPI	ALIMENTAÇÃO - HORISTA (COLETADO CAIXA - ENCARGOS COMPLEMENTARES)	Material	H	1,000000	5,24	5,24
Insuho:	0003488 SINAPI	EPI - FAMILIA REDIBRNO - HORISTA (ENCARGOS COMPLEMENTARES) - COLETADO CAIXA	Material	H	1,000000	1,81	1,81
Insuho:	0003715 SINAPI	SEGURIA - HORISTA (COLETADO CAIXA - ENCARGOS COMPLEMENTARES)	Material	H	1,000000	0,28	0,28
			MU sem	BU MZ	-5 ==	0,00	0,00
			Valor de			5,77	5,77
							Valor com BDI == 25,30
Composição:	<b>Código Banco</b> 83893 SINAPI	<b>Descrição</b> ARMADURA DE CINTA DE ALVENARIA ESTRUTURAL DIÂMETRO DE 10,0 MM AF_08/2021	<b>Tipo</b> Grupo e Armaz.	<b>Und</b> KG	<b>Quant.</b> 1,000000	<b>Valor Unit</b> 10,31	<b>Total</b> 10,31
Composição:	89245 SINAPI	ARMADOR COM ENCARGOS COMPLEMENTARES	Uno SINAPI - Cálculo e	H	0,000000	30,65	0,00
Composição:	88216 SINAPI	AUXILIAR DE ARMADOR COM ENCARGOS COMPLEMENTARES	Uno SINAPI - Cálculo e	H	0,000000	25,87	0,00
Insuho:	0000034 SINAPI	ACD CA-36: 10,0 MM, VERGALHAO	Material	kg	1,000000	9,20	9,20
			MU sem	BU MZ	-5 ==	0,00	0,00
			Valor de			1,51	1,51
							Valor com BDI == 17,26
Composição:	<b>Código Banco</b> 82207 SINAPI	<b>Descrição</b> ARMADURA DE LAJE DE ESTRUTURA CONVENCIONAL DE CONCRETO ARMADO UTILIZANDO AÇO CA-65 DE 4,2 MM	<b>Tipo</b> Armaz. para Estruturas	<b>Und</b> KG	<b>Quant.</b> 1,000000	<b>Valor Unit</b> 10,12	<b>Total</b> 10,12
Composição:	87799 SINAPI	COBRE E DOBRA DE AÇO CA-65, DIÂMETRO DE 4,2 MM AF_08/2021	Armaz. para Estruturas	kg	1,000000	11,31	11,31
Composição:	88216 SINAPI	ARMADOR COM ENCARGOS COMPLEMENTARES	Uno SINAPI - Cálculo e	H	0,000000	30,65	0,00
Composição:	88238 SINAPI	AJUDANTE DE ARMADOR COM ENCARGOS COMPLEMENTARES	Uno SINAPI - Cálculo e	H	0,000000	25,87	0,00
Insuho:	0001332 SINAPI	ARMAZ. UTILIZADO EM BARRAS DE 10,0 MM (10,0 MM) 10,0 MM, DIÂMETRO (10,0 MM)	Material	kg	1,000000	21,27	21,27



<b>Proponente:</b>	PREFEITURA MUNICIPAL DE DOM ELISEU/PA	<b>Município/UF:</b>	JACAREACANGA/PA	
<b>Concedente:</b>	MINISTÉRIO DA SAÚDE - PROGRAMA NOVO PAC	<b>Bancos:</b>	SINAPI (07/2025) - CPOS/CDHU (06/2025) - SBC (08/2025) - CRSE (06/2025) - IOPES (05/2025) - EMOP (07/2025) - SIURB (01/2025)	
<b>Objeto:</b>	CONSTRUÇÃO DE UNIDADE BÁSICA DE SAÚDE PORTE 1 - ÁREA CONSTRUÍDA: 389,78 m²	<b>BDI GERAL</b>	25,00%	1,25
<b>Local da Obra:</b>	RUA "F" - BAIRRO BELA VISTA - QUADRA 165 - LOTE 17	<b>BDI DE EQUIPAMENTO</b>	11,10%	1,1110
<b>Resp. Técnico:</b>	MARUZA BAPTISTA - CAU 28510-2A			

Insuno	00037073 SINAPI	ESFACADOR/DISTANCIADOR CIRCULAR COM ENTRADA LATERAL, EM PLÁSTICO, PARA VERGALHAO 1/2 X 12,5 MM	Materi	UN	5,816000	0,23	8,81
			M/ com	4,61		0,00 VC com LS --	4,61
			Valor de	5,04		Valor com BDI --	19,16

Composição	Código Banco	Descrição	Tipo	Und	Quant.	Valor Unit	Total
	40245 SINAPI	ACERTADOR DE TUBOS COM ENCARGOS COMPLEMENTARES	Lato SINAPI	Calculo e	H	1,000000	20,29
	95315 SINAPI	CURSO DE CAPACITAÇÃO PARA ASSISTENTES DE TUBOS (ENCARGOS COMPLEMENTARES) - HORISTA	Lato SINAPI	Calculo e	H	0,000000	0,00
Insuno	00040315 SINAPI	ASSISTENTE DE MANUTENÇÃO	Mão de Obra	H	1,000000	1,69	1,69
Insuno	00037073 SINAPI	EXAMES - HORISTA COLETADO CAIXA - ENCARGOS COMPLEMENTARES	Materia	H	1,000000	1,00	1,00
Insuno	00037073 SINAPI	TRANSPORTE - HORISTA COLETADO CAIXA - ENCARGOS COMPLEMENTARES	Materia	H	1,000000	5,24	5,24
Insuno	00037073 SINAPI	ALIMENTAÇÃO - HORISTA COLETADO CAIXA - ENCARGOS COMPLEMENTARES	Materia	H	1,000000	0,89	0,89
Insuno	00043488 SINAPI	EPF - FAMÍLIA OPERADOR ESCAVADEIRA - HORISTA (ENCARGOS COMPLEMENTARES - COLETADO CAIXA)	Materia	H	1,000000	0,61	0,61
Insuno	00043488 SINAPI	FERRAMENTAS - FAMÍLIA OPERADOR ESCAVADEIRA - HORISTA (ENCARGOS COMPLEMENTARES - COLETADO CAIXA)	Materia	H	1,000000	0,61	0,61
Insuno	00037073 SINAPI	SEGURO - HORISTA COLETADO CAIXA - ENCARGOS COMPLEMENTARES	Materia	H	1,000000	0,68	0,68
			M/ sem	11,61		0,00 VC com LS --	11,61
			Valor de	8,83		Valor com BDI --	34,99

Composição	Código Banco	Descrição	Tipo	Und	Quant.	Valor Unit	Total
	100176 SINAPI	ASSISTENTE DE POSTE DE CONCRETO COM COMPRIMENTO NOMINAL DE 9 M, CARGA NOMINAL MENOR OU IGUAL A	Postes de Concreto e	UN	1,000000	590,67	590,67
	8340 SINAPI	QUILÓMETRO HIDRÁULICO, CAPACIDADE MÁXIMA DE CARGA 8290 KG, MOMENTO MÁXIMO DE CARGA 31,7 TM, ALCANCE	Cabeç. Hidrául. Prolong	C	3,988820	79,65	75,76
	86147 SINAPI	AUXILIAR DE ELETRICISTA COM ENCARGOS COMPLEMENTARES	Lato SINAPI	Calculo e	H	3,018800	26,26
	8420 SINAPI	QUILÓMETRO HIDRÁULICO, CAPACIDADE MÁXIMA DE CARGA 8290 KG, MOMENTO MÁXIMO DE CARGA 31,7 TM, ALCANCE	Cabeç. Hidrául. Prolong	C	3,072960	285,73	24,98
	86154 SINAPI	ELETRICISTA COM ENCARGOS COMPLEMENTARES	Lato SINAPI	Calculo e	H	8,176900	87,86
	86154 SINAPI	ELETRICISTA COM ENCARGOS COMPLEMENTARES	Lato SINAPI	Calculo e	H	3,000000	42,40
Insuno	00000003 SINAPI	CABO DE COBRE 14/20 9992 MEXO DURO	M/ sem	125,53		0,00 VC com LS --	125,43
			Valor de	119,51		Valor com BDI --	147,99

Composição	Código Banco	Descrição	Tipo	Und	Quant.	Valor Unit	Total
	86217 SINAPI	AUXILIAR DE ELETRICISTA COM ENCARGOS COMPLEMENTARES	Lato SINAPI	Calculo e	H	1,000000	26,05
	86316 SINAPI	CURSO DE CAPACITAÇÃO PARA AUXILIAR DE ELETRICISTA (ENCARGOS COMPLEMENTARES) - HORISTA	Lato SINAPI	Calculo e	H	0,000000	0,00
	00037073 SINAPI	EPF - FAMÍLIA ELETRICISTA - HORISTA (ENCARGOS COMPLEMENTARES - COLETADO CAIXA)	Materia	H	1,000000	1,26	1,26
Insuno	00037073 SINAPI	ALIMENTAÇÃO - HORISTA COLETADO CAIXA - ENCARGOS COMPLEMENTARES	Materia	H	1,000000	5,24	5,24
Insuno	00037073 SINAPI	TRANSPORTE DE ELETRICISTA (HORISTA)	Mão de Obra	H	1,000000	15,60	15,60
Insuno	00037073 SINAPI	EXAMES - HORISTA COLETADO CAIXA - ENCARGOS COMPLEMENTARES	Materia	H	1,000000	1,00	1,00
Insuno	00037073 SINAPI	TRANSPORTE - HORISTA COLETADO CAIXA - ENCARGOS COMPLEMENTARES	Materia	H	1,000000	0,68	0,68
Insuno	00037073 SINAPI	SEGURO - HORISTA COLETADO CAIXA - ENCARGOS COMPLEMENTARES	Materia	H	1,000000	1,43	1,43
Insuno	00037073 SINAPI	EXAMES - HORISTA COLETADO CAIXA - ENCARGOS COMPLEMENTARES	Materia	H	1,000000	0,96	0,96
Insuno	00037073 SINAPI	FERRAMENTAS - FAMÍLIA ELETRICISTA - HORISTA (ENCARGOS COMPLEMENTARES - COLETADO CAIXA)	Materia	H	0,000000	0,00	0,00
			M/ sem	16,18		0,00 VC com LS --	16,18
			Valor de	4,92		Valor com BDI --	30,07

Composição	Código Banco	Descrição	Tipo	Und	Quant.	Valor Unit	Total
	40245 SINAPI	AUXILIAR DE ENCADADOR DE BOMBAS HIDRÁULICAS COM ENCARGOS COMPLEMENTARES	Lato SINAPI	Calculo e	H	1,000000	25,07
	95317 SINAPI	CURSO DE CAPACITAÇÃO PARA AUXILIAR DE ENCADADOR DE BOMBAS HIDRÁULICAS COM ENCARGOS COMPLEMENTARES	Lato SINAPI	Calculo e	H	0,000000	0,00
Insuno	00037073 SINAPI	TRANSPORTE - HORISTA COLETADO CAIXA - ENCARGOS COMPLEMENTARES	Materia	H	1,000000	1,04	1,04
Insuno	00000246 SINAPI	AUXILIAR DE ENCADADOR DE BOMBAS HIDRÁULICAS (HORISTA)	Mão de Obra	H	1,000000	15,00	15,00
Insuno	00043461 SINAPI	FERRAMENTAS - FAMÍLIA ENCADADOR - HORISTA (ENCARGOS COMPLEMENTARES - COLETADO CAIXA)	Materia	H	1,000000	0,31	0,31
Insuno	00037073 SINAPI	EXAMES - HORISTA COLETADO CAIXA - ENCARGOS COMPLEMENTARES	Materia	H	1,000000	1,43	1,43
Insuno	00037073 SINAPI	TRANSPORTE - HORISTA COLETADO CAIXA - ENCARGOS COMPLEMENTARES	Materia	H	1,000000	1,73	1,73



<b>Proponente:</b>	PREFEITURA MUNICIPAL DE DOM ELISEU/PA	<b>Município/UF:</b>	JACAREACANGA/PA	
<b>Concedente:</b>	MINISTÉRIO DA SAÚDE - PROGRAMA NOVO PAC	<b>Bancos:</b>	SINAPI (07/2025) - CPOS/CDHU (06/2025) - SBC (08/2025) - ORSE (06/2025) - ICPES (05/2025) - ENCP (07/2025) - SIURB (01/2025)	
<b>Objeto:</b>	CONSTRUÇÃO DE UNIDADE BÁSICA DE SAÚDE PORTE 1 - ÁREA CONSTRUÍDA: 389,78 m²	<b>BDI GERAL</b>	25,00%	1,25
<b>Local da Obra:</b>	RUA "F" - BAIRRO BELA VISTA - QUADRA 165 - LOTE 17	<b>BDI DE EQUIPAMENTO</b>	11,10%	1,1110
<b>Resp. Técnico:</b>	MARUZA BAPTISTA - CAU 28510-2A			

Item 0007370 SINAPI	ALIMENTAÇÃO - HORISTA (COLETADO CAIXA - ENCARGOS COMPLEMENTARES)	Material	H	1,000000	5,24	5,24
Item 0007373 SINAPI	SEGURID - HORISTA (COLETADO CAIXA - ENCARGOS COMPLEMENTARES)	Material	H	1,000000	0,08	0,08
		MÓ sem	15,80	-5**	0,00	15,80
		Valor de	4,74			29,81
						Valor com BDI**

Composição	Código Banco	Descrição	Tipo	Und	Quant.	Valor Unit	Total
Composição	88251 SINAPI	AUXILIAR DE SERRALHEIRO COM ENCARGOS COMPLEMENTARES	Leito SINAPI	Calculo e	H	1,000000	25,02
Composição	85441 SINAPI	CURSO DE CAPACITAÇÃO PARA SERRALHEIRO (ENCARGOS COMPLEMENTARES) - HORISTA	Leito SINAPI	Calculo e	H	1,000000	0,39
Item 0007370 SINAPI	ALIMENTAÇÃO - HORISTA (COLETADO CAIXA - ENCARGOS COMPLEMENTARES)	Materiais	H	1,000000	5,24	5,24	
Item 0007373 SINAPI	EM FAMILIA PEDREIRO - HORISTA (ENCARGOS COMPLEMENTARES) - COLETADO CAIXA	Materiais	H	1,000000	1,31	1,31	
Item 0007372 SINAPI	FERRAMENTAS - FAMILIA PEDREIRO - HORISTA (ENCARGOS COMPLEMENTARES) - COLETADO CAIXA	Materiais	H	1,000000	1,00	1,00	
Item 0007372 SINAPI	ERAMES - HORISTA (COLETADO CAIXA - ENCARGOS COMPLEMENTARES)	Materiais	H	1,000000	0,78	0,78	
Item 0007372 SINAPI	AJUDANTE DE SERRALHEIRO (HORISTA)	Materiais	H	1,000000	1,63	1,63	
Item 0007373 SINAPI	SEGURID - HORISTA (COLETADO CAIXA - ENCARGOS COMPLEMENTARES)	Mão de Obra	H	1,000000	15,60	15,60	
		Materiais	H	1,000000	0,08	0,08	
		MÓ sem	15,78	-5**	0,00	15,78	
		Valor de	4,62			19,40	
						Valor com BDI**	

Composição	Código Banco	Descrição	Tipo	Und	Quant.	Valor Unit	Total
Composição	88251 SINAPI	AUXILIAR DE SERRALHEIRO COM ENCARGOS COMPLEMENTARES	Leito SINAPI	Calculo e	H	1,000000	30,60
Composição	85441 SINAPI	CURSO DE CAPACITAÇÃO PARA SERRALHEIRO (ENCARGOS COMPLEMENTARES) - HORISTA	Leito SINAPI	Calculo e	H	1,000000	0,30
Item 0007373 SINAPI	SEGURID - HORISTA (COLETADO CAIXA - ENCARGOS COMPLEMENTARES)	Materiais	H	1,000000	0,08	0,08	
Item 0007370 SINAPI	ALIMENTAÇÃO - HORISTA (COLETADO CAIXA - ENCARGOS COMPLEMENTARES)	Materiais	H	1,000000	5,24	5,24	
Item 0007373 SINAPI	FERRAMENTAS - FAMILIA PEDREIRO - HORISTA (ENCARGOS COMPLEMENTARES) - COLETADO CAIXA	Materiais	H	1,000000	0,78	0,78	
Item 0007372 SINAPI	ERAMES - HORISTA (COLETADO CAIXA - ENCARGOS COMPLEMENTARES)	Mão de Obra	H	1,000000	25,40	25,40	
Item 0007372 SINAPI	AJUDANTE DE SERRALHEIRO (HORISTA)	Materiais	H	1,000000	1,63	1,63	
Item 0007373 SINAPI	SEGURID - HORISTA (COLETADO CAIXA - ENCARGOS COMPLEMENTARES)	Materiais	H	1,000000	1,00	1,00	
Item 0007373 SINAPI	EM FAMILIA PEDREIRO - HORISTA (ENCARGOS COMPLEMENTARES) - COLETADO CAIXA	Materiais	H	1,000000	1,31	1,31	
		MÓ sem	20,76	-5**	0,00	20,76	
		Valor de	5,78			38,39	
						Valor com BDI**	

Composição	Código Banco	Descrição	Tipo	Und	Quant.	Valor Unit	Total
Composição	88251 SINAPI	BATENTE PARA PORTA DE MADEIRA, PADRÃO MÍDIO, FORNECIMENTO E INSTALAÇÃO	Equipam - Portas	UN	1,000000	262,24	262,24
Composição	88251 SINAPI	BATENTE PARA PORTA DE MADEIRA, PADRÃO MÍDIO, FORNECIMENTO E MONTAGEM AF 12/2019	Equipam - Portas	UN	1,000000	254,65	254,65
Composição	88251 SINAPI	ARGAMASSA PARA OBRAS DE CIMENTO E ARGAMASSA LIMPA, PREPARO MANUAL AF 08/2019	Acabamem	m²	3,027300	574,64	1,750
Composição	88251 SINAPI	CARRINHO DE ESQUADRIAS COM ENCARGOS COMPLEMENTARES	Leito SINAPI	Calculo e	H	3,952000	29,16
Composição	88251 SINAPI	PRESTIÇO COM ENCARGOS COMPLEMENTARES	Leito SINAPI	Calculo e	H	1,362000	30,73
Composição	88251 SINAPI	SERVENTE COM ENCARGOS COMPLEMENTARES	Leito SINAPI	Calculo e	H	3,952000	36,73
Item 0007372 SINAPI	PREÇO DE AÇO POLVILHO COM CABELO 19 x 36 (3,18 x 9)	Materiais	M5	3,200000	17,46	55,93	
Item 0007373 SINAPI	TINTA ACRÍLICA INDELEZIVELANTE DISPERSA EM AGUA PARA MATERIAIS DIVERSOS	Materiais	L	3,967100	15,76	62,49	
		MÓ com	131,24	-5**	0,00	131,24	
		Valor de	69,53			430,77	
						Valor com BDI**	

Composição	Código Banco	Descrição	Tipo	Und	Quant.	Valor Unit	Total
Composição	88251 SINAPI	BATENTE PARA PORTA DE MADEIRA, PADRÃO MÍDIO, FORNECIMENTO E MONTAGEM AF 12/2019	Equipam - Portas	UN	1,000000	254,65	254,65
Composição	88251 SINAPI	CARRINHO DE ESQUADRIAS COM ENCARGOS COMPLEMENTARES	Leito SINAPI	Calculo e	H	3,952000	39,16
Composição	88251 SINAPI	SERVENTE COM ENCARGOS COMPLEMENTARES	Leito SINAPI	Calculo e	H	3,952000	36,73
Item 0007373 SINAPI	BATENTE PARA PORTA DE MADEIRA, PADRÃO MÍDIO, FORNECIMENTO E MONTAGEM AF 12/2019	Materiais	UN	1,000000	262,24	262,24	







Proponente:	PREFEITURA MUNICIPAL DE DOM ELISEU/PA	Município/UF:	JACAREACANGA/PA		
Concedente:	MINISTÉRIO DA SAÚDE - PROGRAMA NOVO PAC	Bancos:	SINAPI (07/2025) - CPOS/CDHU (06/2025) - SBC (03/2025) - ORSE (06/2025) - IOPEs (05/2025) - EMOP (07/2025) - SIURB (01/2025)		
Objeto:	CONSTRUÇÃO DE UNIDADE BÁSICA DE SAÚDE PORTE 1 - ÁREA CONSTRUÍDA: 389,78 m²	BDI GERAL	25,00%	1,25	
Local da Obra:	RUA "F" - BAIRRO BELA VISTA - QUADRA 165 - LOTE 17	BDI DE EQUIPAMENTO	11,10%	1,1110	
Resp. Técnico:	MARUZA BAPTISTA - CAU 28510-2A				

Composição	Código Banco	Descrição	Tipo	Und	Quant.	Valor Unit	Total
Composição	31307 SINAPI	CAMINHÃO PIPA 10 000 L TRUCAÇ, PESO BRUTO TOTAL 23 000 KG, CARGA ÚTL MÁXIMA 15 035 KG, DISTÂNCIA ENTRE	Depreciação - juros	H	1,000000	11,95	11,95
Composição	31308 SINAPI	CAMINHÃO PIPA 10 000 L TRUCAÇ, PESO BRUTO TOTAL 23 000 KG, CARGA ÚTL MÁXIMA 15 035 KG, DISTÂNCIA ENTRE	Depreciação - juros	H	1,000000	4,81	4,81
Composição	39282 SINAPI	MOTOR STA DE CAMINHÃO COM BOMBAS COMPLEMENTARES	Limpa SINAPI - catubora	H	1,000000	30,53	30,53
Composição	31306 SINAPI	CAMINHÃO PIPA 10 000 L TRUCAÇ, PESO BRUTO TOTAL 23 000 KG, CARGA ÚTL MÁXIMA 15 035 KG, DISTÂNCIA ENTRE	Depreciação - juros	H	1,000000	30,75	30,75
			M0 sem	21,88	-	0,00	0,00
			Valor do	16,75	-	0,00	16,75
							Valor com FIC =>
							81,74
Composição	5201 SINAPI	CAMINHÃO PIPA 10 000 L TRUCAÇ, PESO BRUTO TOTAL 23 000 KG, CARGA ÚTL MÁXIMA 15 035 KG, DISTÂNCIA ENTRE	Costos Fixos em Produção	DSP	1,000000	52,51	52,51
Composição	31308 SINAPI	CAMINHÃO PIPA 10 000 L TRUCAÇ, PESO BRUTO TOTAL 23 000 KG, CARGA ÚTL MÁXIMA 15 035 KG, DISTÂNCIA ENTRE	Depreciação - juros	H	1,000000	54,67	54,67
Composição	31308 SINAPI	CAMINHÃO PIPA 10 000 L TRUCAÇ, PESO BRUTO TOTAL 23 000 KG, CARGA ÚTL MÁXIMA 15 035 KG, DISTÂNCIA ENTRE	Depreciação - juros	H	1,000000	4,81	4,81
Composição	43311 SINAPI	CAMINHÃO PIPA 10 000 L TRUCAÇ, PESO BRUTO TOTAL 23 000 KG, CARGA ÚTL MÁXIMA 15 035 KG, DISTÂNCIA ENTRE	Depreciação - juros	H	1,000000	204,25	204,25
Composição	39282 SINAPI	MOTOR STA DE CAMINHÃO COM BOMBAS COMPLEMENTARES	Limpa SINAPI - catubora	H	1,000000	30,53	30,53
Composição	31307 SINAPI	CAMINHÃO PIPA 10 000 L TRUCAÇ, PESO BRUTO TOTAL 23 000 KG, CARGA ÚTL MÁXIMA 15 035 KG, DISTÂNCIA ENTRE	Depreciação - juros	H	1,000000	11,92	11,92
Composição	31308 SINAPI	CAMINHÃO PIPA 10 000 L TRUCAÇ, PESO BRUTO TOTAL 23 000 KG, CARGA ÚTL MÁXIMA 15 035 KG, DISTÂNCIA ENTRE	Depreciação - juros	H	1,000000	30,75	30,75
			M0 sem	21,88	-	0,00	0,00
			Valor do	43,85	-	0,00	43,85
							Valor com FIC =>
							201,36
Composição	31306 SINAPI	CAMINHÃO PIPA 10 000 L TRUCAÇ, PESO BRUTO TOTAL 23 000 KG, CARGA ÚTL MÁXIMA 15 035 KG, DISTÂNCIA ENTRE	Depreciação - juros	H	1,000000	30,75	30,75
Insumo	0003736 SINAPI	TANQUE DE AÇO CARBONO NÃO REVESTIDO, PARA TRANSPORTE DE ÁGUA, COM CAPACIDADE DE 10 M3, COM BOMBA	Equipamento para	UN	1,000000	65 050,00	65 050,00
Insumo	0003736 SINAPI	TANQUE DE AÇO CARBONO NÃO REVESTIDO, PARA TRANSPORTE DE ÁGUA, COM CAPACIDADE DE 10 M3, COM BOMBA	Equipamento para	UN	3,000000	759 234,21	2 277 702,63
			M0 sem	0,00	-	0,00	0,00
			Valor do	0,01	-	0,00	0,01
							Valor com FIC =>
							2 308 000,64
Composição	31306 SINAPI	CAMINHÃO PIPA 10 000 L TRUCAÇ, PESO BRUTO TOTAL 23 000 KG, CARGA ÚTL MÁXIMA 15 035 KG, DISTÂNCIA ENTRE	Depreciação - juros	H	1,000000	4,81	4,81
Insumo	0003736 SINAPI	TANQUE DE AÇO CARBONO NÃO REVESTIDO, PARA TRANSPORTE DE ÁGUA, COM CAPACIDADE DE 10 M3, COM BOMBA	Equipamento para	UN	1,000000	759 234,21	759 234,21
Insumo	0003736 SINAPI	TANQUE DE AÇO CARBONO NÃO REVESTIDO, PARA TRANSPORTE DE ÁGUA, COM CAPACIDADE DE 10 M3, COM BOMBA	Equipamento para	UN	3,000000	85 950,00	2 578 200,63
			M0 sem	0,00	-	0,00	0,00
			Valor do	0,01	-	0,00	0,01
							Valor com FIC =>
							2 583 000,64
Composição	31306 SINAPI	CAMINHÃO PIPA 10 000 L TRUCAÇ, PESO BRUTO TOTAL 23 000 KG, CARGA ÚTL MÁXIMA 15 035 KG, DISTÂNCIA ENTRE	Depreciação - juros	H	1,000000	11,92	11,92
Insumo	0003736 SINAPI	TANQUE DE AÇO CARBONO NÃO REVESTIDO, PARA TRANSPORTE DE ÁGUA, COM CAPACIDADE DE 10 M3, COM BOMBA	Equipamento para	UN	3,000000	759 234,21	2 277 702,63
Insumo	0003736 SINAPI	TANQUE DE AÇO CARBONO NÃO REVESTIDO, PARA TRANSPORTE DE ÁGUA, COM CAPACIDADE DE 10 M3, COM BOMBA	Equipamento para	UN	3,000000	85 950,00	2 578 200,63
			M0 sem	0,00	-	0,00	0,00
			Valor do	2,95	-	0,00	2,95
							Valor com FIC =>
							2 584 800,64
Composição	31307 SINAPI	CAMINHÃO PIPA 10 000 L TRUCAÇ, PESO BRUTO TOTAL 23 000 KG, CARGA ÚTL MÁXIMA 15 035 KG, DISTÂNCIA ENTRE	Depreciação - juros	H	1,000000	54,67	54,67
Insumo	0003736 SINAPI	TANQUE DE AÇO CARBONO NÃO REVESTIDO, PARA TRANSPORTE DE ÁGUA, COM CAPACIDADE DE 10 M3, COM BOMBA	Equipamento para	UN	3,000000	759 234,21	2 277 702,63
Insumo	0003736 SINAPI	TANQUE DE AÇO CARBONO NÃO REVESTIDO, PARA TRANSPORTE DE ÁGUA, COM CAPACIDADE DE 10 M3, COM BOMBA	Equipamento para	UN	3,000000	85 950,00	2 578 200,63
			M0 sem	0,00	-	0,00	0,00
			Valor do	10,34	-	0,00	10,34
							Valor com FIC =>
							2 599 000,64
Composição	3921 SINAPI	CAMINHÃO PIPA 10 000 L TRUCAÇ, PESO BRUTO TOTAL 23 000 KG, CARGA ÚTL MÁXIMA 15 035 KG, DISTÂNCIA ENTRE	Depreciação - juros	H	1,000000	204,25	204,25



<b>Proponente:</b>	PREFEITURA MUNICIPAL DE DOM ELISEU/PA	<b>Município/UF:</b>	JACAREACANGA/PA	
<b>Concedente:</b>	MINISTÉRIO DA SAÚDE - PROGRAMA NOVO PAC	<b>Bancos:</b>	SINAPI (07/2025) - CPOS/CDHU (06/2025) - SBC (08/2025) - CRSE (06/2025) - IOPES (05/2025) - ENOP (07/2025) - SIURB (01/2025)	
<b>Objeto:</b>	CONSTRUÇÃO DE UNIDADE BÁSICA DE SAÚDE PORTE 1 - ÁREA CONSTRUÍDA: 389,78 m²	<b>BDI GERAL</b>	25,00%	1,25
<b>Local da Obra:</b>	RUA "F" - BAIRRO BELA VISTA - QUADRA 165 - LOTE 17	<b>BDI DE EQUIPAMENTO</b>	11,10%	1,1110
<b>Resp. Técnico:</b>	MARUZA BAPTISTA - CAU 26510-2A			

Código Banco	Descrição	Tipo	Unid	Quant	Valor Unit	Total
0004221 SINAPI	ÓLEO DIESEL COMBUSTÍVEL COM VOLUME POLÍMERO 5 12 OU 5 500	Materia	L	32,000000	6,37	204,85
		MC sem		0,00	0,00	0,00
		Valor do		32,75	32,75	32,75
						237,60
<b>Composição</b>	<b>Descrição</b>	<b>Tipo</b>	<b>Unid</b>	<b>Quant</b>	<b>Valor Unit</b>	<b>Total</b>
0004111 SINAPI	CARPINTEIRO DE ESQUADRIAS COM ENCARGOS COMPLEMENTARES	Lixo SINAPI	Cálculo e	1,000000	28,10	28,10
09037 SINAPI	CURSO DE CAPACITAÇÃO PARA CARPINTEIRO DE ESQUADRIA (ENCARGOS COMPLEMENTARES) - HORISTA	Lixo SINAPI	Cálculo e	1,000000	0,28	0,28
0004210 SINAPI	ALIMENTAÇÃO - HORISTA (COLETADO CAIXA) - ENCARGOS COMPLEMENTARES	Materia	H	1,000000	5,24	5,24
0004371 SINAPI	TRANSPORTE - HORISTA (COLETADO CAIXA) - ENCARGOS COMPLEMENTARES	Materia	H	1,000000	1,50	1,50
0004372 SINAPI	EXAMES - HORISTA (COLETADO CAIXA) - ENCARGOS COMPLEMENTARES	Materia	H	1,000000	1,42	1,42
0004114 SINAPI	CARPINTEIRO DE ESQUADRIAS (HORISTA)	Mão de obra	H	1,000000	19,26	19,26
0004731 SINAPI	SEGURO - HORISTA (COLETADO CAIXA) - ENCARGOS COMPLEMENTARES	Materia	H	1,000000	0,28	0,28
0004348 SINAPI	EPH - FAMILIA CARPINTEIRO DE FORMAS - HORISTA - ENCARGOS COMPLEMENTARES - COLETADO CAIXA	Materia	H	1,000000	1,45	1,45
0004349 SINAPI	FERRAMENTAS - FAMILIA CARPINTEIRO DE FORMAS - HORISTA (ENCARGOS COMPLEMENTARES) - COLETADO CAIXA	Materia	H	1,000000	0,44	0,44
		MC sem		19,54	0,00	19,54
		Valor do		5,51	5,51	24,67
<b>Composição</b>	<b>Descrição</b>	<b>Tipo</b>	<b>Unid</b>	<b>Quant</b>	<b>Valor Unit</b>	<b>Total</b>
0004111 SINAPI	CARPINTEIRO DE FORMAS COM ENCARGOS COMPLEMENTARES	Lixo SINAPI	Cálculo e	1,000000	30,51	30,51
09037 SINAPI	CURSO DE CAPACITAÇÃO PARA CARPINTEIRO DE FORMAS (ENCARGOS COMPLEMENTARES) - HORISTA	Lixo SINAPI	Cálculo e	1,000000	0,25	0,25
0004370 SINAPI	ALIMENTAÇÃO - HORISTA (COLETADO CAIXA) - ENCARGOS COMPLEMENTARES	Materia	H	1,000000	5,24	5,24
0004121 SINAPI	CARPINTEIRO DE FORMAS (PARA CONCRETO) (HORISTA)	Mão de obra	H	1,000000	20,96	20,96
0004731 SINAPI	SEGURO - HORISTA (COLETADO CAIXA) - ENCARGOS COMPLEMENTARES	Materia	H	1,000000	0,28	0,28
0004349 SINAPI	FERRAMENTAS - FAMILIA CARPINTEIRO DE FORMAS - HORISTA (ENCARGOS COMPLEMENTARES) - COLETADO CAIXA	Materia	H	1,000000	0,44	0,44
0004371 SINAPI	TRANSPORTE - HORISTA (COLETADO CAIXA) - ENCARGOS COMPLEMENTARES	Materia	H	1,000000	1,50	1,50
0004348 SINAPI	EPH - FAMILIA CARPINTEIRO DE FORMAS - HORISTA - ENCARGOS COMPLEMENTARES - COLETADO CAIXA	Materia	H	1,000000	1,43	1,43
0004349 SINAPI	EXAMES - HORISTA (COLETADO CAIXA) - ENCARGOS COMPLEMENTARES	Materia	H	1,000000	1,42	1,42
		MC sem		20,69	0,00	20,69
		Valor do		5,73	5,73	26,42
<b>Composição</b>	<b>Descrição</b>	<b>Tipo</b>	<b>Unid</b>	<b>Quant</b>	<b>Valor Unit</b>	<b>Total</b>
07004 SINAPI	CHARISCO APLICADO EM ALVENARIA (COM PRESENÇA DE VÁZIOS) E ESTRUTURAS DE CONCRETO DE FACHADA, COM	Clássico	m²	1,000000	9,99	9,99
08005 SINAPI	PODEIRO COM ENCARGOS COMPLEMENTARES	Lixo SINAPI	Cálculo e	2,415000	30,75	74,28
07177 SINAPI	ARGAMASSA TRACO 1:8 EM VOLUME DE CIMENTO E AREIA CRUAS (UNIDADE PARA CHARISCO COM VENCIO VAL. PREPARO	Argamassa	m³	2,007000	605,86	1,21
08316 SINAPI	SERVENTE COM ENCARGOS COMPLEMENTARES	Lixo SINAPI	Cálculo e	2,007000	95,11	1,91
		MC sem		5,10	0,00	5,10
		Valor do		1,87	1,87	11,76
<b>Composição</b>	<b>Descrição</b>	<b>Tipo</b>	<b>Unid</b>	<b>Quant</b>	<b>Valor Unit</b>	<b>Total</b>
01534 SINAPI	COMPACTADOR DE SOLDO DE PEROLUSAC (SOQUETE) COM MOTOR A GASOLINA 4 TEMPOS POTENCIA 4 CV - 10H	Equipamento	Unid	1,000000	30,06	30,06
01530 SINAPI	COMPACTADOR DE SOLDO DE PEROLUSAC (SOQUETE) COM MOTOR A GASOLINA 4 TEMPOS POTENCIA 4 CV - 10H	Equipamento	Unid	1,000000	0,96	0,96
01027 SINAPI	OPERADOR DE MAQUINA DE EQUIPAMENTO COM ENCARGOS COMPLEMENTARES	Lixo SINAPI	Cálculo e	1,000000	28,77	28,77
01030 SINAPI	COMTACTADOR DE SOLDO DE PEROLUSAC (SOQUETE) COM MOTOR A GASOLINA 4 TEMPOS POTENCIA 4 CV - 10H	Equipamento	Unid	1,000000	0,23	0,23
		MC sem		21,12	0,00	21,12
		Valor do		5,83	5,83	36,85
<b>Composição</b>	<b>Descrição</b>	<b>Tipo</b>	<b>Unid</b>	<b>Quant</b>	<b>Valor Unit</b>	<b>Total</b>
01533 SINAPI	COMPA. TRUJER DE SOLDO DE PEROLUSAC (SOQUETE) COM MOTOR A GASOLINA 4 TEMPOS POTENCIA 4 CV - 10H	Equipamento	Unid	1,000000	35,53	35,53



Proponente:		PREFEITURA MUNICIPAL DE DOM ELISEU/PA	Município/UF:		JACAREACANGA/PA			
Concedente:		MINISTÉRIO DA SAÚDE - PROGRAMA NOVO PAC	Bancos:		SINAPI (07/2025) - CPOS/CDHU (06/2025) - SBC (08/2025) - CRSE (08/2025) - IOPES (05/2025) - ENCP (07/2025) - SIURB (01/2025)			
Objeto:		CONSTRUÇÃO DE UNIDADE BÁSICA DE SAÚDE PORTE 1 - ÁREA CONSTRUÍDA: 389,78 m²	BDI GERAL		25,00%	1,23		
Local da Obra:		RUA "F" - BAIRRO BELA VISTA - QUADRA 165 - LOTE 17	BDI DE EQUIPAMENTO		11,10%	1,1110		
Resp. Técnico:		MARUZA BAPTISTA - CAU 28510-2A						
Composição	84307 SINAP	OPERADOR DE MÁQUINAS E EQUIPAMENTOS COM ENCARGOS COMPLEMENTARES	Unidade SINAPI	Calculos de	H	1,000000	29,77	29,77
Composição	91830 SINAP	COMPACTADOR DE SOLS DE PERCUSSÃO (SOQUETE) COM MOTOR A GASOLINA 4 TEMPOS POTENCIA 4 CV - MATERIAS	Depreciação Juros	H	1,000000	6,80	6,80	
Composição	91831 SINAP	COMPACTADOR DE SOLS DE PERCUSSÃO (SOQUETE) COM MOTOR A GASOLINA 4 TEMPOS POTENCIA 4 CV - JUIROS	Depreciação Juros	H	1,000000	1,97	1,97	
Composição	91832 SINAP	COMPACTADOR DE SOLS DE PERCUSSÃO (SOQUETE) COM MOTOR A GASOLINA 4 TEMPOS POTENCIA 4 CV - JUIROS	Depreciação Juros	H	1,000000	6,25	6,25	
Composição	91833 SINAP	COMPACTADOR DE SOLS DE PERCUSSÃO (SOQUETE) COM MOTOR A GASOLINA 4 TEMPOS POTENCIA 4 CV - JUIROS	Depreciação Juros	H	1,000000	6,90	6,90	
			MU sem	21,13	S=	0,00	VC com LS =	21,13
			Valor do	7,28			Valor com EDI =	45,81
<b>Código Banco</b>		<b>Descrição</b>	<b>Tipo</b>	<b>Unid</b>	<b>Quant</b>	<b>Valor Unit</b>	<b>Total</b>	
Composição	91830 SINAP	COMPACTADOR DE SOLS DE PERCUSSÃO (SOQUETE) COM MOTOR A GASOLINA 4 TEMPOS POTENCIA 4 CV	Depreciação Juros	H	1,000000	6,80	6,80	
Instaur	0001458 SINAP	COMPACTADOR DE SOLS DE PERCUSSÃO (SOQUETE) COM MOTOR A GASOLINA 4 TEMPOS DE 4 HP (4 CV)	Equipamento para	UN	3,000000	15,19952	45,59	
			MU sem	0,00	S=	0,00	VC com LS =	0,00
			Valor do	0,16			Valor com EDI =	1,02
<b>Código Banco</b>		<b>Descrição</b>	<b>Tipo</b>	<b>Unid</b>	<b>Quant</b>	<b>Valor Unit</b>	<b>Total</b>	
Composição	91830 SINAP	COMPACTADOR DE SOLS DE PERCUSSÃO (SOQUETE) COM MOTOR A GASOLINA 4 TEMPOS POTENCIA 4 CV - JUIROS	Depreciação Juros	H	1,000000	6,28	6,28	
Instaur	0001458 SINAP	COMPACTADOR DE SOLS DE PERCUSSÃO (SOQUETE) COM MOTOR A GASOLINA 4 TEMPOS DE 4 HP (4 CV)	Fornecimento para	UN	1,000000	15,19952	15,19952	
			MU sem	0,00	S=	0,00	VC com LS =	0,00
			Valor do	0,04			Valor com EDI =	0,37
<b>Código Banco</b>		<b>Descrição</b>	<b>Tipo</b>	<b>Unid</b>	<b>Quant</b>	<b>Valor Unit</b>	<b>Total</b>	
Composição	91830 SINAP	COMPACTADOR DE SOLS DE PERCUSSÃO (SOQUETE) COM MOTOR A GASOLINA 4 TEMPOS POTENCIA 4 CV	Depreciação Juros	H	1,000000	5,07	5,07	
Instaur	0001458 SINAP	COMPACTADOR DE SOLS DE PERCUSSÃO (SOQUETE) COM MOTOR A GASOLINA 4 TEMPOS DE 4 HP (4 CV)	Equipamento para	UN	3,000000	15,19952	45,59	
			MU sem	0,00	S=	0,00	VC com LS =	0,00
			Valor do	0,20			Valor com EDI =	1,27
<b>Código Banco</b>		<b>Descrição</b>	<b>Tipo</b>	<b>Unid</b>	<b>Quant</b>	<b>Valor Unit</b>	<b>Total</b>	
Composição	91830 SINAP	COMPACTADOR DE SOLS DE PERCUSSÃO (SOQUETE) COM MOTOR A GASOLINA 4 TEMPOS POTENCIA 4 CV - MATERIAS	Depreciação Juros	H	1,000000	6,80	6,80	
Instaur	0004222 SINAP	GASOLINA COMUM	Materia	L	1,000000	6,41	6,41	
			MU sem	0,00	S=	0,00	VC com LS =	0,00
			Valor do	1,24			Valor com EDI =	7,84
<b>Código Banco</b>		<b>Descrição</b>	<b>Tipo</b>	<b>Unid</b>	<b>Quant</b>	<b>Valor Unit</b>	<b>Total</b>	
Composição	95208 SINAP	COMPACTADOR DE SOLS DE PERCUSSÃO (SOQUETE) COM MOTOR A GASOLINA POTENCIA 3 CV - CHI DURHO	Equipamento Produtivo	UN	1,000000	6,37	6,37	
Composição	95209 SINAP	COMPACTADOR DE SOLS DE PERCUSSÃO (SOQUETE) COM MOTOR A GASOLINA POTENCIA 3 CV - DEPRECIACAO	Depreciação Juros	H	1,000000	6,80	6,80	
Composição	95210 SINAP	COMPACTADOR DE SOLS DE PERCUSSÃO (SOQUETE) COM MOTOR A GASOLINA POTENCIA 3 CV - JUIROS	Depreciação Juros	H	1,000000	6,18	6,18	
Composição	95211 SINAP	COMPACTADOR DE SOLS DE PERCUSSÃO (SOQUETE) COM MOTOR A GASOLINA POTENCIA 3 CV - JUIROS AT 08/2016	Depreciação Juros	H	1,000000	6,80	6,80	
Composição	95212 SINAP	COMPACTADOR DE SOLS DE PERCUSSÃO (SOQUETE) COM MOTOR A GASOLINA POTENCIA 3 CV - MATERIAS NA	Depreciação Juros	H	1,000000	6,99	6,99	
			MU sem	0,00	S=	0,00	VC com LS =	0,00
			Valor do	1,27			Valor com EDI =	7,84



<b>Proponente:</b>	PREFEITURA MUNICIPAL DE DOM ELISEU/PA	<b>Município/UF:</b>	JACAREACANGA/PA	
<b>Concedente:</b>	MINISTÉRIO DA SAÚDE - PROGRAMA NOVO PAC	<b>Bancos:</b>	SINAPI (07/2025) - CPOSCDHU (06/2025) - SBC (09/2025) - ORSE (06/2025) - ICPS (05/2025) - EMOP (07/2025) - SIURE (01/2025)	
<b>Objeto:</b>	CONSTRUÇÃO DE UNIDADE BÁSICA DE SAÚDE PORTE 1 - ÁREA CONSTRUÍDA: 389,78 m²	<b>BDI GERAL</b>	25,00%	1,25
<b>Local da Obra:</b>	RUA "F" - BAIRRO BELA VISTA - QUADRA 165 - LOTE 17	<b>BDI DE EQUIPAMENTO</b>	11,10%	1,1110
<b>Resp. Técnico:</b>	MARUZA BAPTISTA - CAU 28510-2A			

Composição	Código Banco	Descrição	Tipo	Und	Quant	Valor Unit	Total
Composição	95260 SINAPI	COMPACTADOR DE SOLOS DE PERCUSSÃO (SOQUETE) COM MOTOR A GASOLINA, POTÊNCIA 3 CV - DEPRELACÃO	Equipamento para	H	1,000000	0,60	0,60
Instalação	0001381 SINAPI	COMPACTADOR DE SOLO A PERCUSSÃO (SOQUETE), A GASOLINA 4 TEMPOS, PESO 55 A 65 KG, FORÇA DE IMPACTO 7.000	M0 sem	0,00	-S=	0,00 VC com LS =	0,00
			Valor do	0,13		Valor com BDI =	0,03
Composição	95260 SINAPI	COMPACTADOR DE SOLOS DE PERCUSSÃO (SOQUETE) COM MOTOR A GASOLINA, POTÊNCIA 3 CV - JUKUSI AP 080/15	Equipamento para	H	1,000000	0,18	0,18
Instalação	0001381 SINAPI	COMPACTADOR DE SOLO A PERCUSSÃO (SOQUETE), A GASOLINA 4 TEMPOS, PESO 55 A 65 KG, FORÇA DE IMPACTO 7.000	M0 sem	0,00	-S=	0,00 VC com LS =	0,00
			Valor do	0,03		Valor com BDI =	0,01
Composição	95260 SINAPI	COMPACTADOR DE SOLOS DE PERCUSSÃO (SOQUETE) COM MOTOR A GASOLINA, POTÊNCIA 3 CV - MANUTENÇÃO	Diversificação - Juros	H	1,000000	0,85	0,85
Instalação	0001381 SINAPI	COMPACTADOR DE SOLO A PERCUSSÃO (SOQUETE), A GASOLINA 4 TEMPOS, PESO 55 A 65 KG, FORÇA DE IMPACTO 7.000	Equipamento para	UN	1,000000	11,00295	0,85
			M0 sem	0,00	-S=	0,00 VC com LS =	0,00
			Valor do	0,16		Valor com BDI =	1,01
Composição	95260 SINAPI	COMPACTADOR DE SOLOS DE PERCUSSÃO (SOQUETE) COM MOTOR A GASOLINA, POTÊNCIA 3 CV - MANUTENÇÃO	Diversificação - Juros	H	1,000000	4,99	4,99
Instalação	00061222 SINAPI	COMPACTADOR DE SOLO A PERCUSSÃO (SOQUETE), A GASOLINA 4 TEMPOS, PESO 55 A 65 KG, FORÇA DE IMPACTO 7.000	M0 sem	0,00	-S=	0,00 VC com LS =	4,99
			Valor do	0,94		Valor com BDI =	5,02
Composição	87003 SINAPI	CONCRETAGEM MECÂNICA DE SOLO PARA EXECUÇÃO DE PAVIMENTO DE CONCRETO OU LAJE SOBRE SOLO - COM	Equipamento para	H	1,000000	3,80	3,80
Composição	88309 SINAPI	PREPARO COM ENCARREGOS COMPLEMENTARES	Limpo SINAPI - Cálculo e	H	2,845000	30,73	3,80
Composição	88370 SINAPI	PREPARO COM ENCARREGOS COMPLEMENTARES	Limpo SINAPI - Cálculo e	H	2,845000	26,11	2,80
Composição	95260 SINAPI	COMPACTADOR DE SOLOS DE PERCUSSÃO (SOQUETE) COM MOTOR A GASOLINA, POTÊNCIA 3 CV - QHP DIURNO	Custo - Mão de Obra	CHP	0,000000	0,72	0,70
Composição	95260 SINAPI	COMPACTADOR DE SOLOS DE PERCUSSÃO (SOQUETE) COM MOTOR A GASOLINA, POTÊNCIA 3 CV - QHP DIURNO	Custo - Materiais	CHP	0,040000	0,87	0,02
			M0 sem	2,30	-S=	0,00 VC com LS =	1,30
			Valor do	0,71		Valor com BDI =	4,51
Composição	10301 SINAPI	CONCRETAGEM DE DISSIPADOR DE ENERGIA, FOX 2 23MPa, COM USO DE FIBRAS E PREPARO EMBETONADA DE 60 L	Desbaste de Energia	m²	1,000000	909,48	909,48
Composição	88309 SINAPI	PREPARO COM ENCARREGOS COMPLEMENTARES	Limpo SINAPI - Cálculo e	H	1,842000	30,73	909,48
Composição	88370 SINAPI	PREPARO COM ENCARREGOS COMPLEMENTARES	Limpo SINAPI - Cálculo e	H	2,845000	26,11	909,48
Composição	95260 SINAPI	MÁQUINA DE IMPRESSÃO DIAMETRO DE 100MM, MOTOR ELÉTRICO DE FÁSICO POTÊNCIA DE 2 CV - 230V/50HZ	Custo - Mão de Obra	CHP	1,000000	0,54	0,54
Composição	95260 SINAPI	MÁQUINA DE IMPRESSÃO DIAMETRO DE 100MM, MOTOR ELÉTRICO DE FÁSICO POTÊNCIA DE 2 CV - 230V/50HZ	Custo - Materiais	CHP	0,000000	1,27	0,54
Composição	94470 SINAPI	CONCRETO FOLGADO, TRAÇÃO 4,2 18 (EM MASSA SECA) DE CIMENTO/AREIA/MEDUNHA BRANCA 110 - PREPARO MECÂNICO	Preparo de Concreto	m³	1,000000	151,06	151,06
			M0 sem	151,06	-S=	0,00 VC com LS =	151,06
			Valor do	171,88		Valor com BDI =	1.009,36
Composição	94975 SINAPI	CONCRETO FCK = 18MPa, TRAÇÃO 13 4 3,5 (EM MASSA SECA DE CIMENTO) ÁREA MÉDIA BRUTA 11 - PREPARO MANUAL	Preparo de Concreto	m³	1,000000	705,52	708,52
Composição	88309 SINAPI	PREPARO COM ENCARREGOS COMPLEMENTARES	Limpo SINAPI - Cálculo e	H	3,284000	26,11	708,52
Instalação	0001381 SINAPI	CIMENTO PORTLAND COMPOSTO CP II - E	Materiais	KG	272,841000	1,10	708,52
Instalação	0001381 SINAPI	ÁREA MÉDIA - PISO LANTERNA CONCRETO DE BRANCO NA QUADRA SEM TRANSPOSIÇÃO	Materiais	m²	1,810000	50,00	708,52



Proponente:	PREFEITURA MUNICIPAL DE DOM ELISEU/PA	Município/UF:	JACAREACANGA/PA	
Concedente:	MINISTÉRIO DA SAÚDE - PROGRAMA NOVO PAC	Bancos:	SINAPI (07/2025) - CPOS/CDHU (06/2025) - SBC (08/2025) - ORSE (06/2025) - IOPES (05/2025) - ENOP (07/2025) - SIURB (01/2025)	
Objeto:	CONSTRUÇÃO DE UNIDADE BÁSICA DE SAÚDE PORTE 1 - ÁREA CONSTRUÍDA: 389,78 m²	BDI GERAL	25,00%	1,25
Local da Obra:	RUA "F" - BAIRRO BELA VISTA - QUADRA 165 - LOTE 17	BDI DE EQUIPAMENTO	11,10%	1,1110
Resp. Técnico:	MARUZA BAPTISTA - CAU 28510-2A			

Insuno	0004721 SINAPI	PEDRA BRITADA N. 1 9,5 A 10MM POSTO FIEDEIRA/FORNECEDOR, SEM FRETE	Material	m³	3,9897000	252,15	148,81
			Md sem	06,33		0,00	VC com LS ==
			Valor de	134,01			Valor com ECI ==

Composição	Código Banco	Descrição	Tipo	Und	Quant	Valor Unit	Total
Composição	84970 SINAPI	CONCRETO FCR = 20MPa, TRAÇO 1:2:7,3 (SEM MASSA SECA DE CIMENTO/AREIA MÉDIA BRITA 1) - PREPARO MECÂNICO	Produção de Concreto	m³	1,0000000	667,49	667,49
Composição	84514 SINAPI	SERVENTE COM ENCARGOS COMPLEMENTARES	Leito SINAPI - Caldeira e	H	3,0389000	25,14	76,59
Composição	84226 SINAPI	BETONIERA CAPACIDADE NOMINAL DE 600L, CAPACIDADE DE MISTURA 300L, MOTOR ELÉTRICO TRIFÁSICO POTÊNCIA DE	Custo Horário Produtivo	CHP	3,0670000	9,24	28,18
Composição	84377 SINAPI	OPERADOR DE BOMBEIRA ESTACIONÁRIA/ARMADOR COM ENCARGOS COMPLEMENTARES	Custo Horário Produtivo	CHP	1,2288000	26,09	32,35
Composição	84378 SINAPI	BETONIERA CAPACIDADE NOMINAL DE 600L, CAPACIDADE DE MISTURA 300L, MOTOR ELÉTRICO TRIFÁSICO POTÊNCIA DE	Custo Horário Produtivo	CHP	3,6167000	9,42	33,92
Insuno	0000370 SINAPI	AREIA MÉDIA - POSTO JACAR/FORNECEDOR (RETRACAO NA JAZDA, SEM TRANSPORTE)	Material	m³	3,7656000	23,00	85,39
Insuno	0000370 SINAPI	CIMENTO PORTLAND COMPOSTO CP-132	Material	KG	323,1589000	1,10	355,67
Insuno	0004721 SINAPI	PEDRA BRITADA N. 1 9,5 A 10MM POSTO FIEDEIRA/FORNECEDOR, SEM FRETE	Material	m³	3,9897000	252,15	148,07
			Md sem	53,29		0,00	VC com LS ==
			Valor de	133,07			Valor com ECI ==

Composição	Código Banco	Descrição	Tipo	Und	Quant	Valor Unit	Total
Composição	84970 SINAPI	CONCRETO FCR = 20MPa, TRAÇO 1:2:7,3 (SEM MASSA SECA DE CIMENTO/AREIA MÉDIA BRITA 1) - PREPARO MECÂNICO	Produção de Concreto	m³	1,0000000	136,75	136,75
Composição	84514 SINAPI	SERVENTE COM ENCARGOS COMPLEMENTARES	Leito SINAPI - Caldeira e	H	1,0733000	25,11	26,86
Composição	84226 SINAPI	BETONIERA CAPACIDADE NOMINAL DE 600L, CAPACIDADE DE MISTURA 300L, MOTOR ELÉTRICO TRIFÁSICO POTÊNCIA DE	Custo Horário Produtivo	CHP	2,6687000	1,82	4,85
Composição	84377 SINAPI	OPERADOR DE BOMBEIRA ESTACIONÁRIA/ARMADOR COM ENCARGOS COMPLEMENTARES	Leito SINAPI - Caldeira e	H	1,2507000	26,09	32,61
Composição	84378 SINAPI	BETONIERA CAPACIDADE NOMINAL DE 600L, CAPACIDADE DE MISTURA 300L, MOTOR ELÉTRICO TRIFÁSICO POTÊNCIA DE	Custo Horário Produtivo	CHP	0,6454000	6,29	4,09
Insuno	0004721 SINAPI	PEDRA BRITADA N. 1 9,5 A 10MM POSTO FIEDEIRA/FORNECEDOR, SEM FRETE	Material	m³	3,9897000	252,15	149,48
Insuno	0000370 SINAPI	CIMENTO PORTLAND COMPOSTO CP-132	Material	KG	304,9435000	1,10	335,43
Insuno	0000370 SINAPI	AREIA MÉDIA - POSTO JACAR/FORNECEDOR (RETRACAO NA JAZDA, SEM TRANSPORTE)	Material	m³	3,7577000	120,00	45,09
			Md sem	52,20		0,00	VC com LS ==
			Valor de	137,50			Valor com ECI ==

Composição	Código Banco	Descrição	Tipo	Und	Quant	Valor Unit	Total
Composição	84970 SINAPI	CONCRETO FCR = 20MPa, TRAÇO 1:2:7,3 (SEM MASSA SECA DE CIMENTO/AREIA MÉDIA BRITA 1) - PREPARO MECÂNICO	Produção de Concreto	m³	1,0000000	751,88	751,88
Composição	84226 SINAPI	BETONIERA CAPACIDADE NOMINAL DE 600L, CAPACIDADE DE MISTURA 300L, MOTOR ELÉTRICO TRIFÁSICO POTÊNCIA DE	Custo Horário Produtivo	CHP	3,6670000	1,52	5,58
Composição	84378 SINAPI	BETONIERA CAPACIDADE NOMINAL DE 600L, CAPACIDADE DE MISTURA 300L, MOTOR ELÉTRICO TRIFÁSICO POTÊNCIA DE	Custo Horário Produtivo	CHP	3,6687000	6,29	23,01
Composição	84377 SINAPI	OPERADOR DE BOMBEIRA ESTACIONÁRIA/ARMADOR COM ENCARGOS COMPLEMENTARES	Leito SINAPI - Caldeira e	H	1,2507000	26,09	32,69
Insuno	0000370 SINAPI	AREIA MÉDIA - POSTO JACAR/FORNECEDOR (RETRACAO NA JAZDA, SEM TRANSPORTE)	Material	m³	3,7110000	120,00	44,52
Insuno	0000370 SINAPI	CIMENTO PORTLAND COMPOSTO CP-132	Material	KG	391,1663000	1,10	430,28
Insuno	0004721 SINAPI	PEDRA BRITADA N. 1 9,5 A 10MM POSTO FIEDEIRA/FORNECEDOR, SEM FRETE	Material	m³	3,9897000	252,15	149,48
			Md sem	41,77		0,00	VC com LS ==
			Valor de	142,25			Valor com ECI ==

Composição	Código Banco	Descrição	Tipo	Und	Quant	Valor Unit	Total
Composição	84970 SINAPI	CONCRETO MACIO PARA LASTRO, TRAÇO 1:4:5 (SEM MASSA SECA DE CIMENTO/AREIA MÉDIA BRITA 1) - PREPARO	Produção de Concreto	m³	1,0000000	651,65	651,65
Composição	84514 SINAPI	SERVENTE COM ENCARGOS COMPLEMENTARES	Leito SINAPI - Caldeira e	H	5,3358000	25,11	133,93
Insuno	0000370 SINAPI	CIMENTO PORTLAND COMPOSTO CP-132	Material	KG	25,1000000	1,10	27,61
Insuno	0000370 SINAPI	AREIA MÉDIA - POSTO JACAR/FORNECEDOR (RETRACAO NA JAZDA, SEM TRANSPORTE)	Material	m³	3,6538000	23,00	83,45
Insuno	0004721 SINAPI	PEDRA BRITADA N. 1 9,5 A 10MM POSTO FIEDEIRA/FORNECEDOR, SEM FRETE	Material	m³	3,9897000	252,15	149,55
			Md sem	36,54		0,00	VC com LS ==
			Valor de	143,49			Valor com ECI ==



<b>Proponente:</b>	PREFEITURA MUNICIPAL DE DOM ELISEU/PA	<b>Município/UF:</b>	JACARECANGA/PA	
<b>Concedente:</b>	MINISTÉRIO DA SAÚDE - PROGRAMA NOVO PAC	<b>Bancos:</b>	SINAPI (07/2025) - CPOS/CDHU (06/2025) - SBC (08/2025) - ORSE (06/2025) - IOPES (05/2025) - EMCP (07/2025) - SIURE (01/2025)	
<b>Objeto:</b>	CONSTRUÇÃO DE UNIDADE BÁSICA DE SAÚDE PORTE 1 - ÁREA CONSTRUÍDA: 389,78 m²	<b>BDI GERAL:</b>	25,00%	1,25
<b>Local da Obra:</b>	RUA "F" - BAIRO BELA VISTA - QUADRA 165 - LOTE 17	<b>BDI DE EQUIPAMENTO:</b>	11,10%	1,1110
<b>Resp. Técnico:</b>	MARUZA BAPTISTA - CAU 28510-2A			

Composição	Código Banco	Descrição	Tipo	Und	Quant	Valor Unit	Total
Composição	04749 SINAPI	CONECTOR CROMADO METALICO TIPO QUAL PARA SPDA PARA NESTE DE ATERRAMENTO DE 34" E CASOS DE 10 A 10	Sistema de Proteção	LN	1,000000	21,27	21,27
Composição	38254 SINAPI	ELETRICISTA COM ENCARGOS COMPLEMENTARES	Linha SINAPI - Cálculo e	H	2,188000	21,59	47,24
Composição	36347 SINAPI	AJUDANTE DE ELETRICISTA COM ENCARGOS COMPLEMENTARES	Linha SINAPI - Cálculo e	H	1,188000	20,20	4,54
Itens	0000416 SINAPI	GRANDE METALICO TIPO QUAL PARA HASTE DE ATERRAMENTO DE 34", CONDUTOR DE "10" A 50 MM2	Materiais	LN	1,000000	10,63	10,63
			M0 sem	6,96	-5,00	0,00 VC com LS ==	0,96
			Valor de	4,02		Valor com LS ==	20,28
Composição	04777 SINAPI	CORDELAHA DE COBRE NU 50 MM2 ENTERRADA - FORNECIMENTO E INSTALACAO A" 08/2023	Sistema de Proteção	M	1,000000	65,30	65,30
Composição	38264 SINAPI	ELETRICISTA COM ENCARGOS COMPLEMENTARES	Linha SINAPI - Cálculo e	H	3,693100	31,59	1,02
Composição	36347 SINAPI	AJUDANTE DE ELETRICISTA COM ENCARGOS COMPLEMENTARES	Linha SINAPI - Cálculo e	H	1,693100	28,95	0,99
Itens	0000416 SINAPI	CABO DE COBRE NU 50 MM2 NEOLITUR	Materiais	M	1,000000	60,30	63,42
			M0 sem	1,25	-5,00	0,00 VC com LS ==	1,25
			Valor de	12,35		Valor com ED ==	77,65
Composição	07919 SINAPI	CORTE E DOBRA DE AÇO GALV. DIÂMETRO DE 16,0 MM AF 08/2022	Armação para Estruturas	KG	1,000000	6,17	6,17
Composição	38238 SINAPI	AJUDANTE DE ARMADOR COM ENCARGOS COMPLEMENTARES	Linha SINAPI - Cálculo e	H	1,001400	25,82	0,32
Composição	36345 SINAPI	ARMADOR COM ENCARGOS COMPLEMENTARES	Linha SINAPI - Cálculo e	H	1,009000	30,55	0,28
Itens	0000034 SINAPI	AÇO CA-50, 16,0 MM, VERGALHAO	Materiais	KG	1,110000	9,00	8,69
			M0 sem	0,20	-5,00	0,00 VC com LS ==	8,20
			Valor de	5,73		Valor com ED ==	10,93
Composição	62801 SINAPI	CORTE E DOBRA DE AÇO CA-50, DIÂMETRO DE 12,5 MM AF 08/2022	Armação para Estruturas	KG	1,000000	7,40	7,40
Composição	38245 SINAPI	AJUDANTE DE ARMADOR COM ENCARGOS COMPLEMENTARES	Linha SINAPI - Cálculo e	H	1,004800	30,55	0,14
Composição	38238 SINAPI	AJUDANTE DE ARMADOR COM ENCARGOS COMPLEMENTARES	Linha SINAPI - Cálculo e	H	1,000000	25,82	6,03
Itens	0004352 SINAPI	AÇO CA-50, 12,5 MM (Ø 16,0) MM, VER GALHAO	Materiais	KG	1,110000	9,30	7,69
			M0 sem	0,10	-5,00	0,00 VC com LS ==	0,10
			Valor de	1,48		Valor com ED ==	9,23
Composição	62805 SINAPI	CORTE E DOBRA DE AÇO CA-50, DIÂMETRO DE 16,0 MM AF 08/2022	Armação para Estruturas	KG	1,000000	7,70	7,70
Composição	38245 SINAPI	ARMADOR COM ENCARGOS COMPLEMENTARES	Linha SINAPI - Cálculo e	H	1,002500	30,55	0,02
Itens	0004352 SINAPI	AÇO CA-50, 16,0 MM (Ø 16,0) MM, VER GALHAO	Materiais	KG	1,110000	9,40	5,44
			M0 sem	0,05	-5,00	0,00 VC com LS ==	0,05
			Valor de	1,48		Valor com ED ==	9,22
Composição	62801 SINAPI	CORTE E DOBRA DE AÇO CA-50, DIÂMETRO DE 6,3 MM AF 08/2022	Armação para Estruturas	KG	1,000000	10,10	10,10
Composição	38238 SINAPI	AJUDANTE DE ARMADOR COM ENCARGOS COMPLEMENTARES	Linha SINAPI - Cálculo e	H	1,008100	25,82	0,43
Composição	38245 SINAPI	ARMADOR COM ENCARGOS COMPLEMENTARES	Linha SINAPI - Cálculo e	H	1,006600	30,55	0,09
Itens	0000034 SINAPI	AÇO CA-50, 6,3 MM, VERGALHAO	Materiais	KG	1,075000	9,44	8,33
			M0 sem	0,72	-5,00	0,00 VC com LS ==	8,72
			Valor de	1,91		Valor com ED ==	12,01



<b>Proponente:</b>	PREFEITURA MUNICIPAL DE DOM ELISEU/PA	<b>Município/UF:</b>	JACAREACANGA/PA
<b>Concedente:</b>	MINISTÉRIO DA SAÚDE - PROGRAMA NOVO PAC	<b>Bancos:</b>	SINAPI (07/2025) - CPOS/CDHU (08/2025) - SBC (08/2025) - ORSE (08/2025) - ICOPES (05/2025) - EMOP (07/2025) - SIURB (01/2025)
<b>Objeto:</b>	CONSTRUÇÃO DE UNIDADE BÁSICA DE SAÚDE PORTE 1 - ÁREA CONSTRUÍDA: 389,78 m²	<b>BDI GERAL</b>	25,00% 1,25
<b>Local da Obra:</b>	RUA "F" - BAIRRO BELA VISTA - QUADRA 165 - LOTE 17	<b>BDI DE EQUIPAMENTO</b>	11,10% 1,1110
<b>Resp. Técnico:</b>	MARUZA BAPTISTA - CAU 28510-2A		

Composição	Código Banco	Descrição	Tipo	Und	Quant	Valor Unit	Total
Composição	92303-SINAPI	CORTE E DOBRA DE AÇO CA-50 DIÂMETRO DE 8,0 MM AF_06/2022	Abrangência Escudo	KG	1,0000000	0,07	0,07
Composição	98246-SINAPI	ARMADOR COM ENCARGOS COMPLEMENTARES	Linha SINAPI - Cálculo e	H	0,0163600	30,53	0,50
Composição	98238-SINAPI	AJUDANTE DE ARMADOR COM ENCARGOS COMPLEMENTARES	Linha SINAPI - Cálculo e	H	0,0220000	25,82	0,57
Material	00040033-SINAPI	ACAO CA-50, 8,0 MM, VERTICAL-HAO	Mixado	KG	1,1300000	6,18	0,42
			MC sem		0,37	0,00	0,37
			Valor do		1,88		1,88
Composição	92350-SINAPI	CORTE E DOBRA DE AÇO CA-50 DIÂMETRO DE 4,2 MM AF_06/2022	Abrangência Escudo	KG	1,0000000	11,31	11,31
Composição	98246-SINAPI	ARMADOR COM ENCARGOS COMPLEMENTARES	Linha SINAPI - Cálculo e	H	0,0633000	30,53	1,93
Composição	98238-SINAPI	AJUDANTE DE ARMADOR COM ENCARGOS COMPLEMENTARES	Linha SINAPI - Cálculo e	H	0,0192000	25,82	0,49
Material	00048359-SINAPI	ACAO CA-50, 4,2 MM, OU 5,0 MM, OU 6,0 MM, OU 7,0 MM, VERTICAL-HAO	Mixado	KG	1,0700000	7,57	8,09
			MC sem		2,16	0,00	2,16
			Valor do		2,13		13,01
Composição	92350-SINAPI	CORTE E DOBRA DE AÇO CA-50 DIÂMETRO DE 6,0 MM AF_06/2022	Abrangência Escudo	KG	1,0000000	10,10	10,10
Composição	98246-SINAPI	ARMADOR COM ENCARGOS COMPLEMENTARES	Linha SINAPI - Cálculo e	H	0,0581000	30,53	1,77
Composição	98238-SINAPI	AJUDANTE DE ARMADOR COM ENCARGOS COMPLEMENTARES	Linha SINAPI - Cálculo e	H	0,0095000	25,82	0,24
Material	00048359-SINAPI	ACAO CA-50, 4,2 MM, OU 5,0 MM, OU 6,0 MM, OU 7,0 MM, VERTICAL-HAO	Mixado	KG	1,0700000	7,57	8,09
			MC sem		1,34	0,00	1,34
			Valor do		1,01		12,01
Composição	95359-SINAPI	CURSO DE CAPACITAÇÃO PARA AJUDANTE DE ARMADOR (ENCARGOS COMPLEMENTARES) - HORISTA	Linha SINAPI - Cálculo e	H	1,0000000	0,18	0,18
Material	00006144-SINAPI	AJUDANTE DE ARMADOR (HORISTA)	Mão de Obra	H	0,0115600	15,50	0,18
			MC sem		0,18	0,00	0,18
			Valor do		0,03		0,21
Composição	95359-SINAPI	CURSO DE CAPACITAÇÃO PARA AJUDANTE DE CARPinteIRO (ENCARGOS COMPLEMENTARES) - HORISTA	Linha SINAPI - Cálculo e	H	1,0000000	0,18	0,18
Material	00096117-SINAPI	CARPinteIRO ALIJAR (HORISTA)	Mão de Obra	H	0,0147600	15,50	0,23
			MC sem		0,23	0,00	0,23
			Valor do		0,04		0,27
Composição	95359-SINAPI	CURSO DE CAPACITAÇÃO PARA AJUDANTE DE ESTRUTURISTA METÁLICA (ENCARGOS COMPLEMENTARES) - HORISTA	Linha SINAPI - Cálculo e	H	1,0000000	0,18	0,18
Material	00044499-SINAPI	AJUDANTE DE ESTRUTURISTA METÁLICA (HORISTA)	Mão de Obra	H	0,0115600	15,50	0,18
			MC sem		0,18	0,00	0,18
			Valor do		0,03		0,21
Composição	95313-SINAPI	CURSO DE CAPACITAÇÃO PARA AJUDANTE ESPECIALIZADO (ENCARGOS COMPLEMENTARES) - HORISTA	Linha SINAPI - Cálculo e	H	1,0000000	0,18	0,18
Material	00002412-SINAPI	AJUDANTE ESPECIALIZADO (HORISTA)	Mão de Obra	H	0,0115400	15,10	0,18
			MC sem		0,18	0,00	0,18
			Valor do		0,03		0,21



<b>Proponente:</b>	PREFEITURA MUNICIPAL DE DOM ELISEU/PA	<b>Município/UF:</b>	JACAREACANGA/PA	
<b>Concedente:</b>	MINISTÉRIO DA SAÚDE - PROGRAMA NOVO PAC	<b>Bancos:</b>	SINAPI (07/2025) - CPOS/CDHU (06/2025) - SBC (08/2025) - ORSE (06/2025) - IOPES (05/2025) - EMGP (07/2025) - SIURB (01/2025)	
<b>Objeto:</b>	CONSTRUÇÃO DE UNIDADE BÁSICA DE SAÚDE PORTE 1 - ÁREA CONSTRUÍDA: 389,78 m²	<b>BDI GERAL</b>	25,00%	1,25
<b>Local da Obra:</b>	RUA "F" - BAIRRO BELA VISTA - QUADRA 165 - LOTE 17	<b>BDI DE EQUIPAMENTO</b>	11,10%	1,1110
<b>Resp. Técnico:</b>	MARUZA BAPTISTA - CAU 28510-2A			

Composição Item	Código Banco	Descrição	Tipo	Und	Quant.	Valor Unit.	Total	
0000176 SINAPI	95314 SINAPI	CURSO DE CAPACITAÇÃO PARA ARMADOR (ENCARGOS COMPLEMENTARES) - HORISTA	Livre SINAPI	Calculos e	H	1,0000000	0,23	0,23
			Mão de Obra	H	3,0115400	20,86	0,23	
			MO sem		0,00	0,00	0,00	
			Valor do		0,04		0,23	
0004031 SINAPI	95315 SINAPI	CURSO DE CAPACITAÇÃO PARA ASSISTENTE DE ILUSTRAÇÃO (ENCARGOS COMPLEMENTARES) - HORISTA	Livre SINAPI	Calculos e	H	1,0000000	0,16	0,16
			Mão de Obra	H	3,0144600	11,85	0,16	
			MO sem		0,00	0,00	0,00	
			Valor do		0,03		0,16	
0000247 SINAPI	95316 SINAPI	CURSO DE CAPACITAÇÃO PARA AUXILIAR DE ELETRICISTA (ENCARGOS COMPLEMENTARES) - HORISTA	Livre SINAPI	Calculos e	H	1,0000000	0,58	0,58
			Mão de Obra	H	3,0379200	15,80	0,58	
			MO sem		0,00	0,00	0,00	
			Valor do		0,58		0,58	
0000176 SINAPI	95317 SINAPI	CURSO DE CAPACITAÇÃO PARA AUXILIAR DE ENCANADOR OU BOMBEIRO HIDRÁULICO (ENCARGOS COMPLEMENTARES) - HORISTA	Livre SINAPI	Calculos e	H	1,0000000	0,28	0,28
			Mão de Obra	H	3,0170300	15,80	0,28	
			MO sem		0,00	0,00	0,00	
			Valor do		0,05		0,28	
0000176 SINAPI	95318 SINAPI	CURSO DE CAPACITAÇÃO PARA AUXILIAR DE SERRALHEIRO (ENCARGOS COMPLEMENTARES) - HORISTA	Livre SINAPI	Calculos e	H	1,0000000	0,18	0,18
			Mão de Obra	H	3,0115400	15,60	0,18	
			MO sem		0,00	0,00	0,00	
			Valor do		0,03		0,18	
0000176 SINAPI	95319 SINAPI	CURSO DE CAPACITAÇÃO PARA AZULEIROS OU ADRILEIROS (ENCARGOS COMPLEMENTARES) - HORISTA	Livre SINAPI	Calculos e	H	1,0000000	0,30	0,30
			Mão de Obra	H	3,0147600	30,46	0,30	
			MO sem		0,00	0,00	0,00	
			Valor do		0,05		0,30	
0000176 SINAPI	95320 SINAPI	CURSO DE CAPACITAÇÃO PARA CARPINTIRO DE FERROS (ENCARGOS COMPLEMENTARES) - HORISTA	Livre SINAPI	Calculos e	H	1,0000000	0,28	0,28
			Mão de Obra	H	3,0144600	19,26	0,28	
			MO sem		0,00	0,00	0,00	
			Valor do		0,05		0,28	
0000176 SINAPI	95321 SINAPI	CURSO DE CAPACITAÇÃO PARA CARPINTIRO DE FORMAS (ENCARGOS COMPLEMENTARES) - HORISTA	Livre SINAPI	Calculos e	H	1,0000000	0,25	0,25
			Mão de Obra	H	3,0115400	20,40	0,25	
			MO sem		0,00	0,00	0,00	
			Valor do		0,04		0,25	



<b>Proponente:</b>	PREFEITURA MUNICIPAL DE DOM ELISEU/PA	<b>Município/UF:</b>	JACAREACANGA/PA	
<b>Concedente:</b>	MINISTÉRIO DA SAÚDE - PROGRAMA NOVO PAC	<b>Bancos:</b>	SINAPI (07/2025) - CPOSCDHU (06/2025) - SBC (08/2025) - ORSE (06/2025) - IOPES (05/2025) - EMOP (07/2025) - SIURB (01/2025)	
<b>Objeto:</b>	CONSTRUÇÃO DE UNIDADE BÁSICA DE SAÚDE PORTE 1 - ÁREA CONSTRUÍDA: 389,78 m²	<b>BDI GERAL</b>	25,00%	1,25
<b>Local da Obra:</b>	RUA "F" - BAIRRO BELA VISTA - QUADRA 165 - LOTE 17	<b>BDI DE EQUIPAMENTO</b>	11,10%	1,1110
<b>Resp. Técnico:</b>	MARUZA BAPTISTA - CAU 28510-2A			

Composição	Código Banco	Descrição	Tipo	Unid	Quant.	Valor Unit	Total	
Instalação	95322 (SINAPI) 0000436 (SINAPI)	CURSO DE CAPACITAÇÃO PARA ELETRICISTA (ENCARGOS COMPLEMENTARES) - HORISTA ELETRICISTA (HORISTA)	Linha SINAPI	Cálculos e	H	1,0000000	0,76	
			Mão de Obra	H	1,0975000	20,48		
			Mó sem	0,70	S =>	0,00	VC com LS =>	0,70
			Valor do	0,14			Valor com BDI =>	0,90
Instalação	95304 (SINAPI) 0000436 (SINAPI)	CURSO DE CAPACITAÇÃO PARA ELEIROTÉCNICO (ENCARGOS COMPLEMENTARES) - HORISTA ELEIROTÉCNICO (HORISTA)	Linha SINAPI	Cálculos e	H	1,0000000	0,72	
			Mão de Obra	H	2,0530000	23,50		
			Mó sem	0,72	S =>	0,00	VC com LS =>	0,72
			Valor do	0,13			Valor com BDI =>	0,85
Instalação	95335 (SINAPI) 0002896 (SINAPI)	CURSO DE CAPACITAÇÃO PARA ENCAMIÃO OU BOMBEIRO HIDRÁULICO (ENCARGOS COMPLEMENTARES) - HORISTA ENCAMIÃO OU BOMBEIRO HIDRÁULICO (HORISTA)	Linha SINAPI	Cálculos e	H	1,0000000	0,38	
			Mão de Obra	H	2,0779000	20,45		
			Mó sem	0,36	S =>	0,00	VC com LS =>	0,36
			Valor do	0,06			Valor com BDI =>	0,44
Instalação	95401 (SINAPI) 0001583 (SINAPI)	CURSO DE CAPACITAÇÃO PARA ENCARREGADO GERAL (ENCARGOS COMPLEMENTARES) - HORISTA ENCARREGADO GERAL DE OBRAS (HORISTA)	Linha SINAPI	Cálculos e	H	1,0000000	0,48	
			Mão de Obra	H	2,0213000	22,67		
			Mó sem	0,48	S =>	0,00	VC com LS =>	0,48
			Valor do	0,00			Valor com BDI =>	0,57
Instalação	95415 (SINAPI) 0001861 (SINAPI)	CURSO DE CAPACITAÇÃO PARA ENGENHEIRO CIVIL DE OBRA JUNIOR (ENCARGOS COMPLEMENTARES) - MENSALISTA ENGENHEIRO CIVIL DE OBRA JUNIOR - MENSALISTA	Linha SINAPI	Cálculos e	MESES	1,0000000	246,44	
			Mão de Obra	MESES	3,0111200	22.162,19		
			Mó sem	246,44	S =>	0,00	VC com LS =>	246,44
			Valor do	40,62			Valor com BDI =>	287,06
Instalação	95478 (SINAPI) 0003478 (SINAPI)	CURSO DE CAPACITAÇÃO PARA ENGENHEIRO CIVIL PLENO (ENCARGOS COMPLEMENTARES) - HORISTA ENGENHEIRO CIVIL PLENO	Linha SINAPI	Serviços	H	1,0000000	1,52	
			Mão de Obra	H	5,0421100	105,94		
			Mó sem	1,52	S =>	0,00	VC com LS =>	1,52
			Valor do	0,28			Valor com BDI =>	1,80
Instalação	95238 (SINAPI) 00012873 (SINAPI)	CURSO DE CAPACITAÇÃO PARA IMPERMEABILIZADOR (ENCARGOS COMPLEMENTARES) - HORISTA IMPERMEABILIZADOR (HORISTA)	Linha SINAPI	Cálculos e	H	1,0000000	0,33	
			Mão de Obra	H	2,0213000	15,82		
			Mó sem	0,33	S =>	0,00	VC com LS =>	0,33
			Valor do	0,00			Valor com BDI =>	0,33
Instalação	95390 (SINAPI) 00044503 (SINAPI)	CURSO DE CAPACITAÇÃO PARA LADRILHEIRO (ENCARGOS COMPLEMENTARES) - HORISTA LADRILHEIRO (HORISTA)	Linha SINAPI	Cálculos e	H	1,0000000	0,08	
			Mão de Obra	H	2,0000000	10,26		
			Mó sem	0,08	S =>	0,00	VC com LS =>	0,08
			Valor do	0,01			Valor com BDI =>	0,09



<b>Proponente:</b>	PREFEITURA MUNICIPAL DE DOM ELISEU/PA	<b>Município/UF:</b>	JACAREACANGA/PA
<b>Concedente:</b>	MINISTÉRIO DA SAÚDE - PROGRAMA NOVO PAC	<b>Bancos:</b>	SINAPI (07/2025) - CPOS/CDHU (06/2025) - SBC (08/2025) - ORSE (06/2025) - ICPS (05/2025) - EMOP (07/2025) - SIURB (01/2025)
<b>Objeto:</b>	CONSTRUÇÃO DE UNIDADE BÁSICA DE SAÚDE PORTE 1 - ÁREA CONSTRUÍDA: 389,78 m²	<b>BDI GERAL</b>	25,00% 1,25
<b>Local da Obra:</b>	RUA "F" - BAIRRO BELA VISTA - QUADRA 165 - LOTE 17	<b>BDI DE EQUIPAMENTO</b>	11,10% 1,1110
<b>Resp. Técnico:</b>	MARUZA BAPTISTA - CAU 28510-2A		

Composição Item	Código Banco	Descrição	Tipo	Und	Quant.	Valor Unit	Total	
0001260/SINAPI	95340/SINAPI	CURSO DE CAPACITAÇÃO PARA MARGENÉRIO (ENCARGOS COMPLEMENTARES) - HORISTA MARGENÉRIO (HORISTA)	Livre SINAPI	Capacitacão	H	1,0000000	9,27	9,27
			Mão de Obra	H	3,0149600	18,98	57,39	
			M.O sem	0,27	-S **	0,00	VC com LS **	0,27
			Valor do	0,29			Valor com EDC **	0,33
0004165/SINAPI	95341/SINAPI	CURSO DE CAPACITAÇÃO PARA MARMORISTA/GRANITEIRO (ENCARGOS COMPLEMENTARES) - PUNÇÃO MARMORISTA/GRANITEIRO (HORISTA)	Livre SINAPI	Capacitacão	H	1,0000000	0,31	0,31
			Mão de Obra	H	3,0149600	21,40	63,31	
			M.O sem	0,31	-S **	0,00	VC com LS **	0,31
			Valor do	0,06			Valor com EDC **	0,36
0004294/SINAPI	60839/SINAPI	CURSO DE CAPACITAÇÃO PARA MECÂNICO DE REFRIGERAÇÃO (ENCARGOS COMPLEMENTARES) - HORISTA MECÂNICO DE REFRIGERAÇÃO (HORISTA)	Livre SINAPI	Capacitacão	H	1,0000000	6,54	6,54
			Mão de Obra	H	3,0278500	19,68	60,90	
			M.O sem	0,54	-S **	0,00	VC com LS **	0,54
			Valor do	0,10			Valor com EDC **	0,64
0004197/SINAPI	95344/SINAPI	CURSO DE CAPACITAÇÃO PARA MONTADOR DE ESTRUTURA METÁLICA (ENCARGOS COMPLEMENTARES) - HORISTA MONTADOR DE ESTRUTURAS METÁLICAS (HORISTA)	Livre SINAPI	Capacitacão	H	1,0000000	0,19	0,19
			Mão de Obra	H	3,0149600	17,30	51,99	
			M.O sem	0,19	-S **	0,00	VC com LS **	0,19
			Valor do	0,03			Valor com EDC **	0,22
0004201/SINAPI	95345/SINAPI	CURSO DE CAPACITAÇÃO PARA MONTADOR DE TUBO AÇO E EQUIPAMENTOS (ENCARGOS COMPLEMENTARES) - HORISTA INSTALADOR DE TUBULAÇÕES - TUBOSEQUIPAMENTOS (HORISTA)	Livre SINAPI	Capacitacão	H	1,0000000	0,39	0,39
			Mão de Obra	H	3,0149600	18,83	56,29	
			M.O sem	0,24	-S **	0,00	VC com LS **	0,24
			Valor do	0,05			Valor com EDC **	0,34
0004307/SINAPI	95346/SINAPI	CURSO DE CAPACITAÇÃO PARA MONTADOR ELETROMECÂNICO (ENCARGOS COMPLEMENTARES) - HORISTA MONTADOR DE MÁQUINAS (HORISTA)	Livre SINAPI	Capacitacão	H	1,0000000	0,53	0,53
			Mão de Obra	H	3,0059700	17,17	51,53	
			M.O sem	0,53	-S **	0,00	VC com LS **	0,53
			Valor do	0,10			Valor com EDC **	0,63
0004390/SINAPI	95347/SINAPI	CURSO DE CAPACITAÇÃO PARA MOTORISTA DE CAMINHÃO (ENCARGOS COMPLEMENTARES) - HORISTA MOTORISTA DE CAMINHÃO (HORISTA)	Livre SINAPI	Capacitacão	H	1,0000000	0,11	0,11
			Mão de Obra	H	3,0059700	21,77	63,11	
			M.O sem	0,11	-S **	0,00	VC com LS **	0,11
			Valor do	0,02			Valor com EDC **	0,13
0004390/SINAPI	95351/SINAPI	CURSO DE CAPACITAÇÃO PARA MOTORISTA OPERADOR DE MÍLTON (ENCARGOS COMPLEMENTARES) - HORISTA MOTORISTA OPERADOR DE CAVINHAO COM MÍLTON (HORISTA)	Livre SINAPI	Capacitacão	H	1,0000000	0,39	0,39
			Mão de Obra	H	3,0105700	24,41	73,38	
			M.O sem	0,39	-S **	0,00	VC com LS **	0,39
			Valor do	0,07			Valor com EDC **	0,46



<b>Proponente:</b>	PREFEITURA MUNICIPAL DE DOM ELISEU/PA	<b>Município/UF:</b>	JACAREACANGA/PA	
<b>Concedente:</b>	MINISTÉRIO DA SAÚDE - PROGRAMA NOVO PAC	<b>Bancos:</b>	SINAPI (07/2025) - CPOS/CDHU (06/2025) - SBC (08/2025) - ORSE (06/2025) - ICPEIS (05/2025) - EMOP (07/2025) - SIURB (01/2025)	
<b>Objeto:</b>	CONSTRUÇÃO DE UNIDADE BÁSICA DE SAÚDE PORTE 1 - ÁREA CONSTRUÍDA: 389,78 m²	<b>BDI GERAL</b>	25,00%	1,25
<b>Local da Obra:</b>	RUA "F" - BAIRRO BELA VISTA - QUADRA 165 - LOTE 17	<b>BDI DE EQUIPAMENTO</b>	11,10%	1,1110
<b>Resp. Técnico:</b>	MARUZA BAPTISTA - CAU 28510-2A			

Composição Item	Código Banco	Descrição	Tipo	Und	Quant.	Valor Unit	Total	
0004243 SINAPI	95354 SINAPI	CURSO DE CAPACITAÇÃO PARA OPERADOR DE BETONEIRA (DIMINUIÇÃO DE ENCARGOS COMPLEMENTARES) - HORISTA	Linha SINAPI	H	1,0000000	0,17	0,17	
			Mão de Obra	H	3,0000000	20,79	61,77	
			M.O sem	0,17	-S=	0,00	MC com LS=	0,17
			Valor do	0,03			Valor com BDI=	0,29
0004243 SINAPI	95354 SINAPI	CURSO DE CAPACITAÇÃO PARA OPERADOR DE BETONEIRA ESTACIONÁRIA (DIMINUIÇÃO DE ENCARGOS COMPLEMENTARES) - HORISTA	Linha SINAPI	H	1,0000000	0,14	0,14	
			Mão de Obra	H	3,0000000	17,30	51,90	
			M.O sem	0,14	-S=	0,00	MC com LS=	0,14
			Valor do	0,02			Valor com BDI=	0,16
0004243 SINAPI	95357 SINAPI	CURSO DE CAPACITAÇÃO PARA OPERADOR DE ESCADADEIRA (ENCARGOS COMPLEMENTARES) - HORISTA	Linha SINAPI	H	1,0000000	0,26	0,26	
			Mão de Obra	H	3,0015600	22,07	66,21	
			M.O sem	0,26	-S=	0,00	MC com LS=	0,26
			Valor do	0,02			Valor com BDI=	0,34
0004243 SINAPI	95358 SINAPI	CURSO DE CAPACITAÇÃO PARA OPERADOR DE GUINCHO (ENCARGOS COMPLEMENTARES) - HORISTA	Linha SINAPI	H	1,0000000	0,28	0,28	
			Mão de Obra	H	3,0166700	17,30	52,33	
			M.O sem	0,28	-S=	0,00	MC com LS=	0,28
			Valor do	0,05			Valor com BDI=	0,33
0004243 SINAPI	95359 SINAPI	CURSO DE CAPACITAÇÃO PARA OPERADOR DE GUINCHASTE (ENCARGOS COMPLEMENTARES) - HORISTA	Linha SINAPI	H	1,0000000	0,36	0,36	
			Mão de Obra	H	3,0000000	22,34	67,39	
			M.O sem	0,36	-S=	0,00	MC com LS=	0,36
			Valor do	0,06			Valor com BDI=	0,42
0004243 SINAPI	95360 SINAPI	CURSO DE CAPACITAÇÃO PARA OPERADOR DE MÁQUINAS E EQUIPAMENTOS (ENCARGOS COMPLEMENTARES) - HORISTA	Linha SINAPI	H	1,0000000	0,24	0,24	
			Mão de Obra	H	3,0015600	20,98	63,24	
			M.O sem	0,24	-S=	0,00	MC com LS=	0,24
			Valor do	0,04			Valor com BDI=	0,28
0004251 SINAPI	95368 SINAPI	CURSO DE CAPACITAÇÃO PARA OPERADOR DE BATA FERRILHA OU JARIÇA (ENCARGOS COMPLEMENTARES) - HORISTA	Linha SINAPI	H	1,0000000	0,19	0,19	
			Mão de Obra	H	3,0166700	18,92	57,19	
			M.O sem	0,19	-S=	0,00	MC com LS=	0,19
			Valor do	0,03			Valor com BDI=	0,22
0004750 SINAPI	22071 SINAPI	CURSO DE CAPACITAÇÃO PARA PEDREIRO (ENCARGOS COMPLEMENTARES) - HORISTA	Linha SINAPI	H	1,0000000	0,43	0,43	
			Mão de Obra	H	3,0021000	20,48	61,43	
			M.O sem	0,43	-S=	0,00	MC com LS=	0,43
			Valor do	0,08			Valor com BDI=	0,51



Proponente:	PREFEITURA MUNICIPAL DE DOM ELISEU/PA	Município/UF:	JACAREACANGA/PA
Concedente:	MINISTÉRIO DA SAÚDE - PROGRAMA NOVO PAC	Bancos:	SINAPI (07/2025) - CPOSCDHU (06/2025) - SBC (08/2025) - ORSE (06/2025) - ICOPES (05/2025) - EMOP (07/2025) - SIURB (01/2025)
Objeto:	CONSTRUÇÃO DE UNIDADE BÁSICA DE SAÚDE PORTE 1 - ÁREA CONSTRUÍDA: 389,78 m²	BDI GERAL	25,00% 1,25
Local da Obra:	RUA "F" - BAIRRO BELA VISTA - QUADRA 165 - LOTE 17	BDI DE EQUIPAMENTO	11,10% 1,1110
Resp. Técnico:	MARUZA BAPTISTA - CAU 28510-2A		

Composição	Código Banco	Descrição	Tipo	Und	Quant.	Valor Unit.	Total
Inteiro	99372 SINAPI 00084763 SINAPI	CURSO DE CAPACITAÇÃO PARA MOTOR (ENCARGOS COMPLEMENTARES) - HORISTA MOTOR (HORISTA)	Linha SINAPI - Cálculo e Mão de obra	H	1,0000000	0,30	0,30
						3,0149000	0,36
						0,00 VC com LS =>	0,00
						Valor com BDI =>	0,33
Composição	95347 SINAPI 00084763 SINAPI	CURSO DE CAPACITAÇÃO PARA SERRALHEIRO (ENCARGOS COMPLEMENTARES) - HORISTA SERRALHEIRO (HORISTA)	Linha SINAPI - Cálculo e Mão de obra	H	1,0000000	0,25	0,25
						3,0154000	0,25
						0,00 VC com LS =>	0,23
						Valor com BDI =>	0,27
Composição	95378 SINAPI 00084763 SINAPI	CURSO DE CAPACITAÇÃO PARA SERVENTE (ENCARGOS COMPLEMENTARES) - HORISTA SERVENTE DE OBRAS (HORISTA)	Linha SINAPI - Cálculo e Mão de obra	H	1,0000000	0,41	0,41
						3,0210000	0,41
						0,00 VC com LS =>	0,41
						Valor com BDI =>	0,45
Composição	95395 SINAPI 00084763 SINAPI	CURSO DE CAPACITAÇÃO PARA TELHADEIRO (ENCARGOS COMPLEMENTARES) - HORISTA TELHADEIRO (HORISTA)	Linha SINAPI - Cálculo e Mão de obra	H	1,0000000	0,23	0,23
						3,0156000	0,23
						0,00 VC com LS =>	0,23
						Valor com BDI =>	0,27
Composição	95395 SINAPI 00084763 SINAPI	CURSO DE CAPACITAÇÃO PARA TRATORISTA (ENCARGOS COMPLEMENTARES) - HORISTA OPERADOR DE MÁQUINAS E TRATORES DIVERSOS - TERRAPLANAGEM (HORISTA)	Linha SINAPI - Cálculo e Mão de obra	H	1,0000000	0,24	0,24
						3,0156000	0,24
						0,00 VC com LS =>	0,24
						Valor com BDI =>	0,28
Composição	95397 SINAPI 00084763 SINAPI	CURSO DE CAPACITAÇÃO PARA VIBRADOR (ENCARGOS COMPLEMENTARES) - HORISTA VIBRADOR (HORISTA)	Linha SINAPI - Cálculo e Mão de obra	H	1,0000000	0,29	0,29
						3,0149000	0,29
						0,00 VC com LS =>	0,29
						Valor com BDI =>	0,34
Composição	91919 SINAPI	CURVA 90 GRAUS PARA ELÉTRICISTA - PVC, ROSGAVEL, 2X3,2 MM (1), PARA CIRCUITOS TERMINAIS - INSTA. ADI. EM	Instalações Elétricas	UN	1,0000000	76,45	76,45
Composição	89294 SINAPI	ELETROFONIA DOMÉ/CARGOS COMPLEMENTARES	Linha SINAPI - Cálculo e	H	3,3286600	31,90	10,19
Composição	89347 SINAPI	AUXILIAR DE ELETRICISTA COM ENCARGOS COMPLEMENTARES	Linha SINAPI - Cálculo e	H	3,3286600	26,09	9,64
Inteiro	0090176 SINAPI	CURVA 180 GRAUS, DE PVC ROSGAVEL, DE 1", PARA ELÉTRICISTA	Metro e	UN	1,0000000	7,72	7,72
						12,20	12,20
						0,00 VC com LS =>	12,20
						Valor com BDI =>	31,45
Composição	91911 SINAPI	CURVA 90 GRAUS PARA ELÉTRICISTA - PVC, ROSGAVEL, 2X3,2 MM (1), PARA CIRCUITOS TERMINAIS - INSTA. ADI. EM	Instalações Elétricas	UN	1,0000000	23,95	23,95
Composição	89347 SINAPI	AUXILIAR DE ELETRICISTA COM ENCARGOS COMPLEMENTARES	Linha SINAPI - Cálculo e	H	3,3286600	26,09	8,64
Composição	89294 SINAPI	ELETROFONIA COM ENCARGOS COMPLEMENTARES	Linha SINAPI - Cálculo e	H	3,3286600	31,90	10,19



<b>Proponente:</b>	PREFEITURA MUNICIPAL DE DOM ELISEU/PA	<b>Município/UF:</b>	JACAREACANGA/PA	
<b>Concedente:</b>	MINISTÉRIO DA SAÚDE - PROGRAMA NOVO PAC	<b>Bancos:</b>	SINAPI (07/2025) - CPOS/CDHU (06/2025) - SBC (08/2025) - ORGE (06/2025) - IOPES (05/2025) - EMCP (07/2025) - SIURB (01/2025)	
<b>Objeto:</b>	CONSTRUÇÃO DE UNIDADE BÁSICA DE SAÚDE PORTE 1 - ÁREA CONSTRUÍDA: 389,78 m²	<b>BDI GERAL</b>	25,00%	1,25
<b>Local da Obra:</b>	RUA "F" - BAIRRO BELA VISTA - QUADRA 165 - LOTE 17	<b>BDI DE EQUIPAMENTO</b>	11,10%	1,1110
<b>Resp. Técnico:</b>	MARUZA BAPTISTA - CAU 28510-2A			

Composição	Código Banco	Descrição	Tipo	Und	Quant	Valor Unit	Total
	0001841 SINAPI	CURVA 90 GRAUS, LONGA DE P/CRUÇAMENTO RUSCAVEL, DE 17" PARA ELETRÓDUTO	Margem	LN	1,000000	5,32	5,32
			M3 sem		12,30	0,00	0,00
			Valor do		4,52	0,00	4,52
							29,48
Composição	95262 SINAPI	DESEMPENADERA DE CONCRETO, PESO DE 78 KG, 4 PAS, MOTOR A GASOLINA, POTÊNCIA 5,5 HP - QHP DURNO	Equipamento para	LN	1,000000	10,84	10,84
Composição	95283 SINAPI	DESEMPENADERA DE CONCRETO, PESO DE 78 KG, 4 PAS, MOTOR A GASOLINA, POTÊNCIA 5,5 HP - MATERIAIS NA	Depreciação Juros	H	1,000000	0,23	0,23
Composição	95278 SINAPI	ALISADORA DE CONCRETO, PESO DE 78 KG, 4 PAS, MOTOR A GASOLINA, POTÊNCIA 5,5 HP - JUNTAS A - 0,5/2/2	Depreciação Juros	H	1,000000	0,19	0,19
Composição	95284 SINAPI	DESEMPENADERA DE CONCRETO, PESO DE 78 KG, 4 PAS, MOTOR A GASOLINA, POTÊNCIA 5,5 HP - MANUTENÇÃO	Depreciação Juros	H	1,000000	0,23	0,23
Composição	95276 SINAPI	DESEMPENADERA DE CONCRETO, PESO DE 78 KG, 4 PAS, MOTOR A GASOLINA, POTÊNCIA 5,5 HP - DEPRECIACAO	Depreciação Juros	H	1,000000	0,24	0,24
			M3 sem		0,00	0,00	0,00
			Valor do		2,05	0,00	2,05
							13,89
Composição	95278 SINAPI	DESEMPENADERA DE CONCRETO, PESO DE 78 KG, 4 PAS, MOTOR A GASOLINA, POTÊNCIA 5,5 HP - DEPRECIACAO	Depreciação Juros	H	1,000000	0,74	0,74
Itens	00010658 SINAPI	ALISADORA DE CONCRETO COM MOTOR A GASOLINA DE 5,5 HP, PESO COM MOTOR DE 78 KG, 4 PAS	Equipamento para	LN	3,000000	13,40895	40,22685
			M3 sem		0,00	0,00	0,00
			Valor do		0,14	0,00	0,14
							40,36885
Composição	95278 SINAPI	DESEMPENADERA DE CONCRETO, PESO DE 78 KG, 4 PAS, MOTOR A GASOLINA, POTÊNCIA 5,5 HP - JUNTAS A - 0,5/2/2	Depreciação Juros	H	1,000000	0,16	0,16
Itens	00010658 SINAPI	ALISADORA DE CONCRETO COM MOTOR A GASOLINA DE 5,5 HP, PESO COM MOTOR DE 78 KG, 4 PAS	Equipamento para	LN	3,000000	13,40895	40,22685
			M3 sem		0,00	0,00	0,00
			Valor do		0,02	0,00	0,02
							40,24685
Composição	95280 SINAPI	DESEMPENADERA DE CONCRETO, PESO DE 78 KG, 4 PAS, MOTOR A GASOLINA, POTÊNCIA 5,5 HP - MANUTENÇÃO	Depreciação Juros	H	1,000000	0,72	0,72
Itens	00010658 SINAPI	ALISADORA DE CONCRETO COM MOTOR A GASOLINA DE 5,5 HP, PESO COM MOTOR DE 78 KG, 4 PAS	Equipamento para	LN	3,000000	13,40895	40,22685
			M3 sem		0,00	0,00	0,00
			Valor do		0,13	0,00	0,13
							40,35685
Composição	95281 SINAPI	DESEMPENADERA DE CONCRETO, PESO DE 78 KG, 4 PAS, MOTOR A GASOLINA, POTÊNCIA 5,5 HP - MATERIAIS NA	Depreciação Juros	H	1,000000	0,23	0,23
Itens	0004222 SINAPI	GASOLINA COMUM	Margem	L	1,460000	6,41	6,41
			M3 sem		0,00	0,00	0,00
			Valor do		1,74	0,00	1,74
							8,15
Composição	93073 SINAPI	CHUFEIRAS TRIANGULAR TIPO D/N, CORRENTE NOMINAL DE 50A, TORÇAMENTO E INSTALAÇÃO AF. 03/2026	Indicação Eletrônica	LN	1,000000	34,70	34,70
Composição	88264 SINAPI	ELETRICISTA COM ENCHOVES COMPLEMENTARES	Emp SINAPI Cálculo 4	H	2,527480	31,09	75,79
Composição	88247 SINAPI	AUXÍLIOS ELETRICISTA OCORRÊNCIAS COMPLEMENTARES	Emp SINAPI Cálculo 4	H	2,527480	31,09	75,79
Itens	00034709 SINAPI	DISSOLV. TETRAMETILAMONÍACO PARA TRILHO UNID. TRIANGULAR, 10 - 50 A	Margem	LN	1,000000	59,97	59,97
Itens	00011975 SINAPI	TERMINAL A COMPRESSÃO COM CORRENTE NOMINAL DE 16 MM², 1 RUFO C 1 COMPRESSÃO, PARA PARAFUSO DC	Margem	LN	3,000000	1,70	5,10
			M3 sem		18,81	0,00	18,81
			Valor do		17,05	0,00	17,05
							112,71
Composição	88264 SINAPI	ELETRICISTA COM ENCHOVES COMPLEMENTARES	Emp SINAPI Cálculo 4	H	1,100000	31,09	31,09



<b>PropONENTE:</b>	PREFEITURA MUNICIPAL DE DOM ELISEU/PA	<b>Município/UF:</b>	JACAREACANGA/PA	
<b>CONCEDENTE:</b>	MINISTÉRIO DA SAÚDE - PROGRAMA NOVO PAC	<b>BANCOS:</b>	SINAPI (07/2025) - CPOS/CDHU (06/2025) - SBC (08/2025) - ORSE (06/2025) - IOPES (05/2025) - EMCP (07/2025) - SIURS (01/2025)	
<b>Objeto:</b>	CONSTRUÇÃO DE UNIDADE BÁSICA DE SAÚDE PORTE 1 - ÁREA CONSTRUÍDA: 389,76 m²	<b>BDI GERAL</b>	25,00%	1,25
<b>Local da Obra:</b>	RUA "F" - BAIRRO BELA VISTA - QUADRA 165 - LOTE 17	<b>BDI DE EQUIPAMENTO</b>	11,10%	1,1110
<b>Resp. Técnico:</b>	MARUZA BAPTISTA - CAU 28510-2A			

Composição	Código Banco	Descrição	Tipo	Unid	Quant	Valor Unit	Total	
	95132 SINAPI	CURSO DE CAPACITAÇÃO PARA ELETRICISTA (ENCARGOS COMPLEMENTARES) - HORISTA	Lixo SINAPI	Caçabala	H	1,000000	0,78	0,78
	00037270 SINAPI	SEGURIO - HORISTA (COLETADO CAIXA - ENCARGOS COMPLEMENTARES)	Materiais	H	1,000000	0,08	0,08	
	00024360 SINAPI	ALIMENTAÇÃO - HORISTA (COLETADO CAIXA - ENCARGOS COMPLEMENTARES)	Materiais	H	1,000000	5,24	5,24	
	00023271 SINAPI	ELETRICISTA (HORISTA)	Mão de Obra	H	1,000000	20,46	20,46	
	00045454 SINAPI	TRANSPORTE - HORISTA (COLETADO CAIXA - ENCARGOS COMPLEMENTARES)	Materiais	H	1,000000	1,00	1,00	
	00043454 SINAPI	EPF - FAMÍLIA ELETRICISTA - HORISTA (ENCARGOS COMPLEMENTARES - COLETADO CAIXA)	Materiais	H	1,000000	1,20	1,20	
	00077772 SINAPI	EXAMES - HORISTA (COLETADO CAIXA - ENCARGOS COMPLEMENTARES)	Materiais	H	1,000000	1,43	1,43	
	00044801 SINAPI	EXAMES - FAMÍLIA ELETRICISTA - HORISTA (ENCARGOS COMPLEMENTARES - COLETADO CAIXA)	Materiais	H	1,000000	0,96	0,96	
					21,22	0,00 VC com L1 ==	21,22	
					5,88		Valor com BDI == 26,97	

Composição	Código Banco	Descrição	Tipo	Unid	Quant	Valor Unit	Total	
	81472 SINAPI	ELETRICISTA RIGIDO ROSCAVEL PVC DN 32 MM (1) - PARA CIRCUITOS TERMINAIS - INSTA. ADQ EM PAREDE -	Instalações Elétricas	M	21,10	21,10	21,10	
	26347 SINAPI	AUXILIAR DE ELETRICISTA COM ENCARGOS COMPLEMENTARES	Lixo SINAPI	Caçabala	H	3,307000	26,05	26,05
	66304 SINAPI	ELETRICISTA COM ENCARGOS COMPLEMENTARES	Lixo SINAPI	Caçabala	H	3,307000	31,09	31,09
	0002655 SINAPI	ELETRICISTA DE PVC RIGIDO ROSCAVEL DE 1" SEM LUXA	Materiais	M	1,017000	9,65	9,65	
					7,94	0,00 VC com L1 ==	7,94	
					3,98		Valor com BDI == 25,04	

Composição	Código Banco	Descrição	Tipo	Unid	Quant	Valor Unit	Total	
	26288 SINAPI	ELETRICISTA COM ENCARGOS COMPLEMENTARES	Lixo SINAPI	Caçabala	H	1,000000	34,00	34,00
	66304 SINAPI	CURSO DE CAPACITAÇÃO PARA ELETRICISTA (ENCARGOS COMPLEMENTARES) - HORISTA	Lixo SINAPI	Caçabala	H	1,000000	0,72	0,72
	00043454 SINAPI	EPF - FAMÍLIA ELETRICISTA - HORISTA (ENCARGOS COMPLEMENTARES - COLETADO CAIXA)	Materiais	H	1,000000	1,20	1,20	
	00077772 SINAPI	SEGURIO - HORISTA (COLETADO CAIXA - ENCARGOS COMPLEMENTARES)	Materiais	H	1,000000	0,03	0,03	
	00043454 SINAPI	FERRAMENTAS - FAMÍLIA ELETRICISTA - HORISTA (ENCARGOS COMPLEMENTARES - COLETADO CAIXA)	Materiais	H	1,000000	0,80	0,80	
	00037271 SINAPI	TRANSPORTE - HORISTA (COLETADO CAIXA - ENCARGOS COMPLEMENTARES)	Materiais	H	1,000000	1,00	1,00	
	00077772 SINAPI	ALIMENTAÇÃO - HORISTA (COLETADO CAIXA - ENCARGOS COMPLEMENTARES)	Materiais	H	1,000000	5,24	5,24	
	00074240 SINAPI	ELETRICISTA (HORISTA)	Mão de Obra	H	1,000000	23,51	23,51	
	00077772 SINAPI	EXAMES - HORISTA (COLETADO CAIXA - ENCARGOS COMPLEMENTARES)	Materiais	H	1,000000	1,43	1,43	
					24,22	0,00 VC com L1 ==	24,22	
					8,44		Valor com BDI == 40,53	

Composição	Código Banco	Descrição	Tipo	Unid	Quant	Valor Unit	Total	
	33,07 SINAPI	ENCANADOR OU BOMBEIRO HIDRÁULICO COM ENCARGOS COMPLEMENTARES	Lixo SINAPI	Caçabala	H	1,000000	33,07	33,07
	26288 SINAPI	CURSO DE CAPACITAÇÃO PARA ENCANADOR OU BOMBEIRO HIDRÁULICO COM ENCARGOS COMPLEMENTARES - HORISTA	Lixo SINAPI	Caçabala	H	1,000000	0,36	0,36
	00024360 SINAPI	ENCANADOR OU BOMBEIRO HIDRÁULICO (HORISTA)	Mão de Obra	H	1,000000	20,46	20,46	
	00037271 SINAPI	SEGURIO - HORISTA (COLETADO CAIXA - ENCARGOS COMPLEMENTARES)	Materiais	H	1,000000	0,08	0,08	
	00037271 SINAPI	ALIMENTAÇÃO - HORISTA (COLETADO CAIXA - ENCARGOS COMPLEMENTARES)	Materiais	H	1,000000	5,24	5,24	
	00043454 SINAPI	EPF - FAMÍLIA ENCANADOR - HORISTA (ENCARGOS COMPLEMENTARES - COLETADO CAIXA)	Materiais	H	1,000000	0,31	0,31	
	00043454 SINAPI	TRANSPORTE - HORISTA (COLETADO CAIXA - ENCARGOS COMPLEMENTARES)	Materiais	H	1,000000	1,18	1,18	
	00037272 SINAPI	EXAMES - HORISTA (COLETADO CAIXA - ENCARGOS COMPLEMENTARES)	Materiais	H	1,000000	1,00	1,00	
					30,02	0,00 VC com L1 ==	30,02	
					5,07		Valor com BDI == 35,09	

Composição	Código Banco	Descrição	Tipo	Unid	Quant	Valor Unit	Total	
	80,76 SINAPI	ENCANADOR GERAL COM ENCARGOS COMPLEMENTARES	Lixo SINAPI	Caçabala	H	1,000000	80,76	80,76
	26301 SINAPI	CURSO DE CAPACITAÇÃO PARA ENCANADOR GERAL COM ENCARGOS COMPLEMENTARES - HORISTA	Lixo SINAPI	Caçabala	H	1,000000	0,48	0,48





<b>Proponente:</b>	PREFEITURA MUNICIPAL DE DOM ELISEU/PA	<b>Município/UF:</b>	JACAREACANGA/PA	
<b>Concedente:</b>	MINISTÉRIO DA SAÚDE - PROGRAMA NOVO PAC	<b>Bancos:</b>	SINAPI (07/2025) - CPOS/CDHU (06/2025) - SBC (08/2025) - CRSE (06/2025) - IOPES (05/2025) - EMCP (07/2025) - SIURB (01/2025)	
<b>Objeto:</b>	CONSTRUÇÃO DE UNIDADE BÁSICA DE SAÚDE PORTE 1 - ÁREA CONSTRUÍDA: 389,78 m²	<b>BDI GERAL</b>	25,00%	1,25
<b>Local da Obra:</b>	RUA "F" - BAIRRO BELA VISTA - QUADRA 165 - LOTE 17	<b>BDI DE EQUIPAMENTO</b>	11,10%	1,1110
<b>Resp. Técnico:</b>	MARUZA BAPTISTA - CAU 28510-2A			

Composição	Código/Banco	Descrição	Tipo	Und	Quant.	Valor Unit.	Total
	101751 SINAPI	FABRICAÇÃO DE ESQUADRIAS DO TIPO PORTALETE, EM MADEIRA, PARA PERÍMETRO DIFUSO AF. 09/2024	Ferramentas Estruturais	m²	1.000,000	34,00	34,00
	68202 SINAPI	CARPINTEIRO DE FORMAS COM ENCARGOS COMPLEMENTARES	Lírio SINAPI - Carpiniteiro	m²	2,500,000	30,31	75,78
	91892 SINAPI	SERRA CIRCULAR DE BANCADA COM MOTOR ELÉTRICO POTÊNCIA DE 5HP, COM CORTA PARA DISCO 30", CHP QUILDRINO	Custos Materiais Produto	CHP	1,000,000	31,50	31,50
	01592 SINAPI	SERRA CIRCULAR DE BANCADA COM MOTOR ELÉTRICO POTÊNCIA DE 5HP, COM CORTA PARA DISCO 30", CHP QUILDRINO	Custos Materiais Produto	CHP	2,018,000	29,80	60,14
	68202 SINAPI	AJUDANTE DE CARPINTEIRO COM ENCARGOS COMPLEMENTARES	Lírio SINAPI - Carpiniteiro	m²	2,012,000	29,45	59,26
	0004417 SINAPI	SERRA DE AÇO POLÍDICO COM CABEÇA 17 X 21 (2 X 17)	Materiais	m	1,000,000	29,25	29,25
	0004491 SINAPI	PORTALETE 17,5 X 7,7 CM EM FIBRAS, VISTA OU EQUIVALENTE DA REGIÃO - BRUTA	Materiais	m²	3,500,000	10,98	38,43
	0004536 SINAPI	PREÇO DE ACÓRDÃO COM CABEÇA 17 X 21 (2 X 17)	Materiais	KG	2,018,000	17,48	35,27
			MO sem	1,67	-S=	0,00	MO com LS =
			Valor de	0,44			Valor com BDI =

Composição	Código/Banco	Descrição	Tipo	Und	Quant.	Valor Unit.	Total
	92261 SINAPI	FABRICAÇÃO DE FORMAS PARA LAJES, EM CHAPA DE MADEIRA COMPENSADA RESINADA, E = 17 MM AF. 09/2024	Ferramentas Estruturais	m²	1,000,000	55,98	55,98
	68202 SINAPI	CARPINTEIRO DE FORMAS COM ENCARGOS COMPLEMENTARES	Lírio SINAPI - Carpiniteiro	m²	2,000,000	30,31	60,62
	91892 SINAPI	SERRA CIRCULAR DE BANCADA COM MOTOR ELÉTRICO POTÊNCIA DE 5HP, COM CORTA PARA DISCO 30", CHP QUILDRINO	Custos Materiais Produto	CHP	2,000,000	29,45	58,90
	68202 SINAPI	SERRA CIRCULAR DE BANCADA COM MOTOR ELÉTRICO POTÊNCIA DE 5HP, COM CORTA PARA DISCO 30", CHP QUILDRINO	Custos Materiais Produto	CHP	1,000,000	31,50	31,50
	68202 SINAPI	SERRA CIRCULAR DE BANCADA COM MOTOR ELÉTRICO POTÊNCIA DE 5HP, COM CORTA PARA DISCO 30", CHP QUILDRINO	Custos Materiais Produto	CHP	2,022,000	29,80	60,26
	0004417 SINAPI	SERRA DE AÇO POLÍDICO COM CABEÇA 17 X 21 (2 X 17)	Materiais	m	1,000,000	29,25	29,25
	0004491 SINAPI	PORTALETE 17,5 X 7,7 CM EM FIBRAS, VISTA OU EQUIVALENTE DA REGIÃO - BRUTA	Materiais	m²	3,500,000	10,98	38,43
	0004536 SINAPI	PREÇO DE ACÓRDÃO COM CABEÇA 17 X 21 (2 X 17)	Materiais	KG	2,018,000	17,48	35,27
			MO sem	0,73	-S=	0,00	MO com LS =
			Valor de	10,60			Valor com BDI =

Composição	Código/Banco	Descrição	Tipo	Und	Quant.	Valor Unit.	Total
	92261 SINAPI	FABRICAÇÃO DE FORMAS PARA PILARES E ESTRUTURAS SIMILARES, EM CHAPA DE MADEIRA COMPENSADA RESINADA, E = 17 MM AF. 09/2024	Ferramentas Estruturais	m²	1,000,000	59,00	59,00
	68202 SINAPI	AJUDANTE DE CARPINTEIRO COM ENCARGOS COMPLEMENTARES	Lírio SINAPI - Carpiniteiro	m²	2,500,000	25,45	63,63
	91892 SINAPI	SERRA CIRCULAR DE BANCADA COM MOTOR ELÉTRICO POTÊNCIA DE 5HP, COM CORTA PARA DISCO 30", CHP QUILDRINO	Custos Materiais Produto	CHP	2,000,000	31,50	63,00
	68202 SINAPI	SERRA CIRCULAR DE BANCADA COM MOTOR ELÉTRICO POTÊNCIA DE 5HP, COM CORTA PARA DISCO 30", CHP QUILDRINO	Custos Materiais Produto	CHP	1,250,000	29,90	37,38
	68202 SINAPI	CARPINTEIRO DE FORMAS COM ENCARGOS COMPLEMENTARES	Lírio SINAPI - Carpiniteiro	m²	1,160,000	30,31	35,15
	0004417 SINAPI	SERRA DE AÇO POLÍDICO COM CABEÇA 17 X 21 (2 X 17)	Materiais	KG	2,000,000	17,48	34,96
	0004491 SINAPI	PORTALETE 17,5 X 7,7 CM EM FIBRAS, VISTA OU EQUIVALENTE DA REGIÃO - BRUTA	Materiais	m²	3,500,000	10,98	38,43
	0004536 SINAPI	PREÇO DE ACÓRDÃO COM CABEÇA 17 X 21 (2 X 17)	Materiais	m²	1,300,000	52,30	68,00
			MO sem	30,07	-S=	0,00	MO com LS =
			Valor de	35,19			Valor com BDI =

Composição	Código/Banco	Descrição	Tipo	Und	Quant.	Valor Unit.	Total
	91892 SINAPI	SERRA CIRCULAR DE BANCADA COM MOTOR ELÉTRICO POTÊNCIA DE 5HP, COM CORTA PARA DISCO 30", CHP QUILDRINO	Ferramentas Estruturais	m²	1,000,000	37,61	37,61
	91892 SINAPI	SERRA CIRCULAR DE BANCADA COM MOTOR ELÉTRICO POTÊNCIA DE 5HP, COM CORTA PARA DISCO 30", CHP QUILDRINO	Custos Materiais Produto	CHP	2,000,000	31,50	63,00
	68202 SINAPI	CARPINTEIRO DE FORMAS COM ENCARGOS COMPLEMENTARES	Lírio SINAPI - Carpiniteiro	m²	2,010,000	29,80	59,80
	68202 SINAPI	AJUDANTE DE CARPINTEIRO COM ENCARGOS COMPLEMENTARES	Lírio SINAPI - Carpiniteiro	m²	2,010,000	29,45	59,10
	0004417 SINAPI	SERRA DE AÇO POLÍDICO COM CABEÇA 17 X 21 (2 X 17)	Materiais	m	1,400,000	29,25	40,95
	0004491 SINAPI	PORTALETE 17,5 X 7,7 CM EM FIBRAS, VISTA OU EQUIVALENTE DA REGIÃO - BRUTA	Materiais	m²	3,500,000	10,98	38,43
	0004536 SINAPI	PREÇO DE ACÓRDÃO COM CABEÇA 17 X 21 (2 X 17)	Materiais	KG	2,160,000	17,48	37,77
			MO sem	28,08	-S=	0,00	MO com LS =
			Valor de	28,08			Valor com BDI =



Proponente:	PREFEITURA MUNICIPAL DE DOM ELISEU/PA	Município/UF:	JACAREACANGA/PA	
Concedente:	MINISTÉRIO DA SAÚDE - PROGRAMA NOVO PAC	Bancos:	SINAPI (07/2025) - CP/OS/CDHU (06/2025) - SBC (08/2025) - ORSE (06/2025) - IOPES (05/2025) - EMOP (07/2025) - SIURB (01/2025)	
Objeto:	CONSTRUÇÃO DE UNIDADE BÁSICA DE SAÚDE PORTE 1 - ÁREA CONSTRUÍDA: 389,78 m²	BDI GERAL	25,00%	1,25
Local da Obra:	RUA "F" - BAIRRO BELA VISTA - QUADRA 155 - LOTE 17	BDI DE EQUIPAMENTO	11,10%	1,1110
Resp. Técnico:	MARUZA BAPTISTA - CAU 28510-2A			

Código Banco	Descrição	Tipo	Und	Quant.	Valor Unit.	Total
Composição	FABRICAÇÃO E INSTALAÇÃO DE FORTALEZAS DE MADEIRA NA APARELHADA PARA TELHADOS COM ABES 2 AÇULAS E COM	Estrutura Temporária	m²	1,000000	24,51	24,51
Composição	ALICANTE DE CARPINTERO COM ENCARGOS COMPLEMENTARES	Lim SINAPI - Calculos e	m	2,075800	26,40	5,63
Composição	GUINCHO ELÉTRICO DE COLUNA, CAPACIDADE 400 KG, COM MOTOR FRIEIO, MOTOR TRIFÁSICO DE 1,2 CV, CIP, OIL RING,	Custos Materiais Produção	CPF	2,089200	27,99	6,17
Composição	GUINCHO ELÉTRICO DE COLUNA, CAPACIDADE 400 KG, COM MOTOR FRIEIO, MOTOR TRIFÁSICO DE 1,2 CV, OIL RING,	Custos Materiais Produção	CPF	2,089200	26,75	6,34
Composição	CARPINTEIRO DE FORMAS COM ENCARGOS COMPLEMENTARES	Lim SINAPI - Calculos e	m	3,119600	39,81	9,91
Materia	CABELO NAU APARELHADA 16 X 17 CM EM MACARANDUBAMASSARANDUBA, ANGELIM OU EQUIVALENTE DA REGIÃO -	Materia	m	1,565810	33,94	7,36
Materia	VIGA NAU APARELHADA 16 X 17 CM EM MACARANDUBAMASSARANDUBA, ANGELIM OU EQUIVALENTE DA REGIÃO -	Materia	m	2,074800	34,38	7,58
Materia	PREÇO DE ACÓFONO COM CABECA 18 X 30 (2 3/4 X 1 1/2)	Materia	KG	2,326000	17,48	3,93
Materia	VIGA NAU APARELHADA 16 X 17 CM EM MACARANDUBAMASSARANDUBA, ANGELIM OU EQUIVALENTE DA REGIÃO -	Materia	m	2,225000	26,10	6,21
		MO sem	3,80			3,80
		Valor do	0,50			0,50
					0,00 VC com LS ==	
					Valor com BDI ==	26,05

Código Banco	Descrição	Tipo	Und	Quant.	Valor Unit.	Total
Composição	FABRICAÇÃO E INSTALAÇÃO DE TESSOURA INTERNA EM MADEIRA NAU APARELHADA, VÃO DE 10 M, PARA TELHA	Estrutura Temporária	LN	1,000000	2.638,11	2.638,11
Composição	INSTALAÇÃO DE TESSOURA INTERNA, GERAL, TRIPULADA, EM MADEIRA NAU APARELHADA, PARA VÃO MÚLTIPLA (6 X 1	Estrutura Temporária	LN	1,000000	239,85	239,85
Composição	CARPINTEIRO DE FORMAS COM ENCARGOS COMPLEMENTARES	Lim SINAPI - Calculos e	m	18,726000	30,31	567,85
Composição	ALICANTE DE CARPINTERO COM ENCARGOS COMPLEMENTARES	Lim SINAPI - Calculos e	m	3,223000	26,26	119,02
Materia	ESTRIBO COM FANFUSO EM CHAPA DE FERRO FUNDIDO DE 2" X 3/16" X 35 CM, SECAO "U", PARA MONTAGEM DE	Materia	LN	1,000000	44,79	44,79
Materia	SERRA NAU APARELHADA 12 X 13 CM EM MACARANDUBAMASSARANDUBA, ANGELIM, PERCELA ROSA OU	Materia	m	5,000000	5,20	26,00
Materia	PARAFUSO TRAVES METRICO 2,0x40, DIAMETRO 12 MM, COMPRIMENTO 150 MM, COM PONTA DE TAVANHA E ADICIONA	Materia	m	7,000000	21,07	147,49
Materia	PREÇO DE ACÓFONO COM CABECA 18 X 30 (3 1/4 X 1 1/2)	Materia	LN	8,000000	28,08	224,64
Materia	VIGA NAU APARELHADA 16 X 17 CM EM MACARANDUBAMASSARANDUBA, ANGELIM OU EQUIVALENTE DA REGIÃO -	Materia	KG	3,600000	17,26	61,38
Materia	VIGA NAU APARELHADA 16 X 17 CM EM MACARANDUBAMASSARANDUBA, ANGELIM OU EQUIVALENTE DA REGIÃO -	Materia	m	11,000000	34,58	380,38
Materia	CHAPA PARA EMENDA DE VIGA EM AÇO GROSSO, QUALIDADE ESTRUTURAL, B700A 315, B: 4,75 MM, 4 PURLAS,	Materia	m	11,000000	26,00	286,00
Materia	CHAPA PARA EMENDA DE VIGA EM AÇO GROSSO, QUALIDADE ESTRUTURAL, B700A 315, B: 4,75 MM, 4 PURLAS,	Materia	PAR	1,000000	93,69	93,69
Materia	ABRIL NAU APARELHADA 12 X 13 CM EM MACARANDUBAMASSARANDUBA, ANGELIM OU EQUIVALENTE DA REGIÃO -	Materia	m	3,000000	18,71	56,13
		MO sem	728,20			728,20
		Valor do	499,13			499,13
					0,00 VC com LS ==	
					Valor com BDI ==	5.137,31

Código Banco	Descrição	Tipo	Und	Quant.	Valor Unit.	Total
Composição	FABRICAÇÃO, MONTAGEM E DESMONTAGEM DE FORMAS PARA VIGA BALDRAME, EM MADEIRA SERRADA, 6 X 25 MM, 4	Fundação Fixa	m²	1,000000	73,20	73,20
Composição	SERRA CIRCULAR DE BANCA COM MOTOR ELÉTRICO POTÊNCIA DE 5 HP, COM CORTA PARA DISCO 10" - CIP DIÁRIO,	Custos Materiais Produção	CPF	2,015000	31,53	64,00
Composição	CARPINTEIRO DE FORMAS COM ENCARGOS COMPLEMENTARES	Lim SINAPI - Calculos e	m	1,088000	30,81	32,97
Composição	ALICANTE DE CARPINTERO COM ENCARGOS COMPLEMENTARES	Lim SINAPI - Calculos e	m	1,807000	25,45	12,53
Materia	ARRAIAZINHO DE BANCA COM MOTOR ELÉTRICO POTÊNCIA DE 5 HP, COM CORTA PARA DISCO 10" - CIP DIÁRIO,	Custos Materiais Produção	CPF	2,003000	29,80	59,60
Materia	PREÇO DE ACÓFONO COM CABECA 11 X 24 (2 1/2 X 1 1/2)	Materia	KG	1,000000	11,57	11,57
Materia	FORTALEZA 17 X 7 CM EM PINUS, MISTO OU EQUIVALENTE DA REGIÃO - BRUTA	Materia	KG	2,026000	12,81	26,04
Materia	SERRAFO 12 X 7 CM EM PINUS, MISTO OU EQUIVALENTE DA REGIÃO - BRUTA	Materia	m	2,605000	10,99	6,64
Materia	SERRAFO 12 X 7 CM EM PINUS, MISTO OU EQUIVALENTE DA REGIÃO - BRUTA	Materia	m	2,647000	1,84	2,19
Materia	DELMONTANTE MOTOR PARA FORMAS DE MADEIRA DE BASE CILÍNDRICA EM AÇULAS	Materia	L	2,016000	7,88	0,19
Materia	TADDA 12 X 30 CM EM PINUS, MISTO OU EQUIVALENTE DA REGIÃO - BRUTA	Materia	m	1,134000	10,21	29,05
		MO sem	31,44			31,44
		Valor do	14,79			14,79
					0,00 VC com LS ==	
					Valor com BDI ==	87,98

Código Banco	Descrição	Tipo	Und	Quant.	Valor Unit.	Total
Composição	FELDAINA DE EMBUIR COM OLINDO, EXEMPLO, COMPLETA, ACRABAR E UPAÇÃO MEDIO, INCLUSIVE EXECUÇÃO DE	Equipamento	LN	1,000000	180,08	180,08



<b>Proponente:</b>	<b>PREFEITURA MUNICIPAL DE DOM ELISEU/PA</b>	<b>Município/UF:</b>	<b>JACAREACANGA/PA</b>	
<b>Concedente:</b>	<b>MINISTÉRIO DA SAÚDE - PROGRAMA NOVO PAC</b>	<b>Bancos:</b>	<b>SINAPI (07/2025) - CPOSC/DHU (06/2025) - SBC (08/2025) - ORSE (06/2025) - ICPE5 (05/2025) - EMOP (07/2025) - SIUR5 (01/2025)</b>	
<b>Objeto:</b>	<b>CONSTRUÇÃO DE UNIDADE BÁSICA DE SAÚDE PORTE 1 - ÁREA CONSTRUÍDA: 389,78 m²</b>	<b>BDI GERAL</b>	<b>25,00%</b>	<b>1,25</b>
<b>Local da Obra:</b>	<b>RUA "F" - BAIRRO BELA VISTA - QUADRA 165 - LOTE 17</b>	<b>BDI DE EQUIPAMENTO</b>	<b>11,10%</b>	<b>1,1110</b>
<b>Resp. Técnico:</b>	<b>MARUZA BAPTISTA - CAU 28510-2A</b>			

Composição	88216 SINAPI	SERVENTE COM ENCARGOS COMPLEMENTARES	Linha SINAPI - Cabeceira	H	3,8010000	25,11	12,58
Composição	88201 SINAPI	COMBENDEIROS DE EQUIPAMENTOS COMPLEMENTARES	Linha SINAPI - Cabeceira	H	1,0030000	20,18	20,24
Instância	0000391 SINAPI	TECHADURA DE TELHA PARA PORTA EXTERNA, EM MÓDULO MARUZA, TESTA E CONTRA TESTA E EM ZAVAC	Material	CM	1,0000000	188,20	188,20
			MO sem		27,20	-3,00	0,00 VC com LS ->
			Valor do		34,07		Valor com EDI ->

Composição	Código Banco	Descrição	Tipo	Und	Quant.	Valor Unit.	Total
	91106 SINAPI	MAQUILHA DE TUBOS HORIZONTALS DE PEÇA OU MULTICANALAS, DIAMETROS GRANDES DO TIPO ROTA 40 MM, COM	Resigos e Fivelas	M	1,0000000	5,12	5,12
	88348 SINAPI	ALICERÇAS DE ENCAMAROTAMENTO HIDRÁULICO COM ENCARGOS COMPLEMENTARES	Linha SINAPI - Cabeceira	H	3,0120000	25,02	75,32
	88287 SINAPI	ENCANADOR OU BOMBEIRO HIDRÁULICO COM ENCARGOS COMPLEMENTARES	Linha SINAPI - Cabeceira	H	3,9595000	20,01	79,20
	0000408 SINAPI	BUCHA DE NYLON, DIAMETRO DO FURO 8 MM, COMPRIMENTO 40 MM, COM PARAFUSO DE ROSCA SUBERSA, CABEÇA	Material	UN	1,4900000	0,81	1,30
		ABRACADEIRA DE NYLON PARA AMARRAÇÃO DE CABOS, COMPRIMENTO DE 300 X 42 X 22 MM	Material	UN	1,3333000	1,48	1,87
			MO sem		1,38	0,00	0,00 VC com LS ->
			Valor do		0,98		Valor com EDI ->

Composição	Código Banco	Descrição	Tipo	Und	Quant.	Valor Unit.	Total
	91117 SINAPI	FRANÇÃO DE TUBOS HORIZONTALS DE PEÇA OU MULTICANALAS, DIAMETROS GRANDES DO TIPO ROTA 40 MM, COM	Resigos e Fivelas	M	1,7920000	11,25	20,10
	88348 SINAPI	ALICERÇAS DE ENCAMAROTAMENTO HIDRÁULICO COM ENCARGOS COMPLEMENTARES	Linha SINAPI - Cabeceira	H	3,0680000	25,01	76,70
	88287 SINAPI	ENCANADOR OU BOMBEIRO HIDRÁULICO COM ENCARGOS COMPLEMENTARES	Linha SINAPI - Cabeceira	H	3,2140000	20,01	64,34
	0000408 SINAPI	ABRACADEIRA EM AÇO PARA AMARRAÇÃO DE ELETRODUTOS, TIPO D, COM 1/2" E PARAFUSO DE RIVACAO	Material	UN	1,7867000	2,52	4,50
			MO sem		5,18	0,00	0,00 VC com LS ->
			Valor do		2,17		Valor com EDI ->

Composição	Código Banco	Descrição	Tipo	Und	Quant.	Valor Unit.	Total
	90719 SINAPI	GRANDE FRANÇÃO DE TUBOS HORIZONTALS DE PEÇA OU MULTICANALAS, DIAMETROS GRANDES DO TIPO ROTA 40 MM, COM	Resigos e Fivelas	M	1,0000000	98,88	98,88
	88350 SINAPI	BETONEIRA CAPACIDADE NOMINAL DE 40 L, CAPACIDADE DE MISTURA 280 L, MOTOR ELÉTRICO TRIFÁSICO POTÊNCIA DE	Equip e Armaz	CHP	1,1180000	2,25	2,50
	88317 SINAPI	SERVENTE DE ESTOQUE NA ESTACIONAMENTO COM ENCARGOS COMPLEMENTARES	Linha SINAPI - Cabeceira	H	4,6680000	20,09	93,82
	88317 SINAPI	SERVENTE COM ENCARGOS COMPLEMENTARES	Linha SINAPI - Cabeceira	H	4,5420000	20,11	91,41
	88631 SINAPI	BETONEIRA CAPACIDADE NOMINAL DE 40 L, CAPACIDADE DE MISTURA 280 L, MOTOR ELÉTRICO TRIFÁSICO POTÊNCIA DE	Equip e Armaz	CHP	3,4801000	0,48	1,67
	0001379 SINAPI	CIMENTO PORTLAND COMPOSTO CP I-32	Materia	KG	423,9870000	1,10	466,38
	0000187 SINAPI	AREIA GROSSA - PISTE, AZEOPACRETELCO (RETRADO NA LADZ, SEM TRANSPORTE)	Materia	M³	3,6500000	12,58	45,86
	0001106 SINAPI	CAL HIDRATADA CH I PARA ALCANTARAS	Materia	KG	15,2250000	2,00	30,45
	0000470 SINAPI	REDEABRITADA EM 0,01 PREDICADO (M 8 A 9,5 MM) POSTO FERRAMENTAS ELETORAS SEM FRETE	Material	M²	3,8880000	28,11	109,23
			MO sem		67,17	0,00	0,00 VC com LS ->
			Valor do		160,60		Valor com EDI ->

Composição	Código Banco	Descrição	Tipo	Und	Quant.	Valor Unit.	Total
	49084 SINAPI	GRANDE FRANÇÃO DE TUBOS HORIZONTALS DE PEÇA OU MULTICANALAS, DIAMETROS GRANDES DO TIPO ROTA 40 MM, COM	Resigos e Fivelas	M	1,0000000	1,9477	1,9477
	90719 SINAPI	GRANDE FRANÇÃO DE TUBOS HORIZONTALS DE PEÇA OU MULTICANALAS, DIAMETROS GRANDES DO TIPO ROTA 40 MM, COM	Equip e Armaz	M	1,2000000	98,88	118,82
	88350 SINAPI	BETONEIRA CAPACIDADE NOMINAL DE 40 L, CAPACIDADE DE MISTURA 280 L, MOTOR ELÉTRICO TRIFÁSICO POTÊNCIA DE	Linha SINAPI - Cabeceira	H	0,8480000	20,23	17,14
	88287 SINAPI	SERVENTE COM ENCARGOS COMPLEMENTARES	Linha SINAPI - Cabeceira	H	3,2310000	25,11	81,13
			MO sem		231,68	0,00	0,00 VC com LS ->
			Valor do		236,74		Valor com EDI ->

Composição	Código Banco	Descrição	Tipo	Und	Quant.	Valor Unit.	Total
	49084 SINAPI	GRANDE FRANÇÃO DE TUBOS HORIZONTALS DE PEÇA OU MULTICANALAS, DIAMETROS GRANDES DO TIPO ROTA 40 MM, COM	Equip e Armaz	M	1,0000000	1,9311	1,9311
	90719 SINAPI	GRANDE FRANÇÃO DE TUBOS HORIZONTALS DE PEÇA OU MULTICANALAS, DIAMETROS GRANDES DO TIPO ROTA 40 MM, COM	Equip e Armaz	M	1,3000000	98,88	128,74
	88350 SINAPI	BETONEIRA CAPACIDADE NOMINAL DE 40 L, CAPACIDADE DE MISTURA 280 L, MOTOR ELÉTRICO TRIFÁSICO POTÊNCIA DE	Linha SINAPI - Cabeceira	H	2,4140000	20,23	48,82



<b>Proponente:</b>	PREFEITURA MUNICIPAL DE DOM ELISEU/PA	<b>Município/UF:</b>	JACAREACANGA/PA		
<b>Concedente:</b>	MINISTÉRIO DA SAÚDE - PROGRAMA NOVO PAC	<b>Bancos:</b>	SINAPI (07/2025) - CPOS/CDHU (06/2025) - SBC (08/2025) - ORSE (06/2025) - IOPES (05/2025) - EMOP (07/2025) - SIURU (01/2025)		
<b>Objeto:</b>	CONSTRUÇÃO DE UNIDADE BÁSICA DE SAÚDE PORTE 1 - ÁREA CONSTRUÍDA: 389,78 m²	<b>BDI GERAL</b>	25,00%	1,25	
<b>Local da Obra:</b>	RUA "F" - BAIRRO BELA VISTA - QUADRA 165 - LOTE 17	<b>BDI DE EQUIPAMENTO</b>	11,10%	1,1110	
<b>Resp. Técnico:</b>	MARUZA BAPTISTA - CAU 28510-2A				

Composição	Código Banco	Descrição	Tipo	Und	Quant.	Valor Unit	Total
Composição	93136 SINAPI	SERVIENTE COM ENCARGOS COMPLEMENTARES	Unid SINAPI - Cálculo e	S	1,0000000	50,11	50,11
			Mó sum		311,67	0,00	311,67
			Valor do		353,90		1.833,07
Composição	93207 SINAPI	GRUAS ASCENSIONAIS, LANÇAS DE 30 M, CAPACIDADE DE 1,0 T A 3,0 M, ALTURA ATÉ 39 M DEPRECIACÃO, AF_052023	Depreciação, Juros	H	1,0000000	20,56	20,56
Composição	00035434 SINAPI	GRUAS ASCENSIONAIS, LANÇAS DE 30 M, CAPACIDADE DE 1,0 T A 3,0 M, ALTURA ATÉ 39 M	Equipamento para	UN	3,0000000	743,76171	2.231,29
			Mó sum		0,00	0,00	0,00
			Valor do		5,00		31,70
Composição	93209 SINAPI	GRUAS ASCENSIONAIS, LANÇAS DE 30 M, CAPACIDADE DE 1,0 T A 3,0 M, ALTURA ATÉ 39 M, U.P.S OS, AF_052023	Depreciação, Juros	H	1,0000000	10,00	10,00
Composição	00035434 SINAPI	GRUAS ASCENSIONAIS, LANÇAS DE 30 M, CAPACIDADE DE 1,0 T A 3,0 M, ALTURA ATÉ 39 M	Equipamento para	UN	3,0000000	743,76171	2.231,29
			Mó sum		0,00	0,00	0,00
			Valor do		1,89		13,89
Composição	93211 SINAPI	GRUAS ASCENSIONAIS, LANÇAS DE 30 M, CAPACIDADE DE 1,0 T A 3,0 M, ALTURA ATÉ 39 M, MANUTENÇÃO, AF_06/2023	Depreciação, Juros	H	1,0000000	25,97	25,97
Composição	00035434 SINAPI	GRUAS ASCENSIONAIS, LANÇAS DE 30 M, CAPACIDADE DE 1,0 T A 3,0 M, ALTURA ATÉ 39 M	Equipamento para	UN	3,0000000	743,76171	2.231,29
			Mó sum		0,00	0,00	0,00
			Valor do		1,50		30,97
Composição	93217 SINAPI	GRUAS ASCENSIONAIS, LANÇAS DE 30 M, CAPACIDADE DE 1,0 T A 3,0 M, ALTURA ATÉ 39 M, MATERIAIS NA OPERAÇÃO ENERGIA ELÉTRICA ATÉ 2000 KW/H INCONTÍNUA, SEM DEMARRA	Depreciação, Juros	H	1,0000000	10,00	10,00
Composição	00032705 SINAPI	ENERGIA ELÉTRICA ATÉ 2000 KW/H INCONTÍNUA, SEM DEMARRA	Práticas	KWH	3,8000000	1,12	4,24
			Mó sum		0,00	0,00	0,00
			Valor do		2,01		12,25
Composição	93272 SINAPI	GRUAS ASCENSIONAIS, LANÇAS DE 30 M, CAPACIDADE DE 1,0 T A 3,0 M, ALTURA ATÉ 39 M - CHP - DIURNO, AF_052023	Depreciação, Juros	H	1,0000000	104,58	104,58
Composição	93285 SINAPI	GRUAS ASCENSIONAIS, LANÇAS DE 30 M, CAPACIDADE DE 1,0 T A 3,0 M, ALTURA ATÉ 39 M DEPRECIACÃO, AF_052023	Depreciação, Juros	H	1,0000000	26,86	26,86
Composição	93271 SINAPI	GRUAS ASCENSIONAIS, LANÇAS DE 30 M, CAPACIDADE DE 1,0 T A 3,0 M, ALTURA ATÉ 39 M, MATERIAIS NA OPERAÇÃO	Depreciação, Juros	H	1,0000000	18,86	18,86
Composição	93296 SINAPI	OPERADOR DE GUINDASTE COM ENCARGOS COMPLEMENTARES	Unid SINAPI - Cálculo e	H	1,0000000	31,35	31,35
Composição	93209 SINAPI	GRUAS ASCENSIONAIS, LANÇAS DE 30 M, CAPACIDADE DE 1,0 T A 3,0 M, ALTURA ATÉ 39 M, U.P.S OS, AF_052023	Depreciação, Juros	H	1,0000000	10,00	10,00
Composição	93270 SINAPI	GRUAS ASCENSIONAIS, LANÇAS DE 30 M, CAPACIDADE DE 1,0 T A 3,0 M, ALTURA ATÉ 39 M, MANUTENÇÃO, AF_06/2023	Depreciação, Juros	H	1,0000000	25,97	25,97
			Mó sum		22,70	0,00	22,70
			Valor do		19,78		424,16
Composição	93274 SINAPI	GRUAS ASCENSIONAIS, LANÇAS DE 30 M, CAPACIDADE DE 1,0 T A 3,0 M, ALTURA ATÉ 39 M - CH DIURNO, AF_052023	Depreciação, Juros	H	1,0000000	58,01	58,01
Composição	93280 SINAPI	GRUAS ASCENSIONAIS, LANÇAS DE 30 M, CAPACIDADE DE 1,0 T A 3,0 M, ALTURA ATÉ 39 M, U.P.S OS, AF_052023	Depreciação, Juros	H	1,0000000	10,50	10,50
Composição	93267 SINAPI	GRUAS ASCENSIONAIS, LANÇAS DE 30 M, CAPACIDADE DE 1,0 T A 3,0 M, ALTURA ATÉ 39 M, MATERIAIS NA OPERAÇÃO, AF_052023	Depreciação, Juros	H	1,0000000	26,86	26,86
Composição	93296 SINAPI	OPERADOR DE GUINDASTE COM ENCARGOS COMPLEMENTARES	Unid SINAPI - Cálculo e	H	1,0000000	31,35	31,35
			Mó sum		22,70	0,00	22,70
			Valor do		12,88		82,87
Composição	93292 SINAPI	GUINDASTE ELÉTRICO DE COLUNA, CAPACIDADE 4.000 KG, COM VÍDEO FRENOS, VÍDEO FRENOS COLUNA, 25 CV, CH DIURNO	Depreciação, Juros	H	1,0000000	26,78	26,78



<b>Proponente:</b>	<b>PREFEITURA MUNICIPAL DE DOM ELISEU/PA</b>	<b>Município/UF:</b>	<b>JACAREACANGA/PA</b>	
<b>Concedente:</b>	<b>MINISTÉRIO DA SAÚDE - PROGRAMA NOVO PAC</b>	<b>Bancos:</b>	<b>SINAPI (07/2025) - CPOS/CDHU (06/2025) - SBC (09/2025) - CRSE (06/2025) - IOPEIS (05/2025) - EMCP (07/2025) - SIURB (07/2025)</b>	
<b>Objeto:</b>	<b>CONSTRUÇÃO DE UNIDADE BÁSICA DE SAÚDE PORTE 1 - ÁREA CONSTRUÍDA: 389,78 m²</b>	<b>BDI GERAL</b>	<b>25,00%</b>	<b>1,25</b>
<b>Local da Obra:</b>	<b>RUA "F" - BAIRRO BELA VISTA - QUADRA 165 - LOTE 17</b>	<b>BDI DE EQUIPAMENTO</b>	<b>11,10%</b>	<b>1,1110</b>
<b>Resp. Técnico:</b>	<b>MARUZA BAPTISTA - CAU 28510-2A</b>			

Composição	83205 SINAPI	OPERADOR DE QUINCHO COM ENCARGOS COMPLEMENTARES	Unid. SINAPI - Cabeceira	H	1,0000000	26,28	26,28
Composição	03376 SINAPI	QUINCHO ELÉTRICO DE COLUNA, CAPACIDADE 400 KG, COM MOTOR FREIO, MOTOR TRIFÁSICO DE 25 CV - JACOBS	Descrição: Juro,	H	1,0000000	0,50	0,50
Composição	03377 SINAPI	QUINCHO ELÉTRICO DE COLUNA, CAPACIDADE 400 KG, COM MOTOR FREIO, MOTOR TRIFÁSICO DE 25 CV - DEGRADAÇÃO	Descrição: Juro,	H	1,0000000	0,91	0,91
			MO sem	17,50	-5,00	0,00	MC com LS ->
			Valor do	0,05			Valor com ECI ->

Composição	Código/Banco	Descrição	Tipo	Und	Quant.	Valor Unit.	Total
Composição	93281 SINAPI	QUINCHO ELÉTRICO DE COLUNA, CAPACIDADE 400 KG, COM MOTOR FREIO, MOTOR TRIFÁSICO DE 25 CV - 3ª - DEGRADAÇÃO	Quilts retidos Produção	UMP	1,0000000	27,99	27,99
Composição	03377 SINAPI	QUINCHO ELÉTRICO DE COLUNA, CAPACIDADE 400 KG, COM MOTOR FREIO, MOTOR TRIFÁSICO DE 25 CV - DEGRADAÇÃO	Descrição: Juro,	H	1,0000000	0,41	0,41
Composição	03378 SINAPI	QUINCHO ELÉTRICO DE COLUNA, CAPACIDADE 400 KG, COM MOTOR FREIO, MOTOR TRIFÁSICO DE 25 CV - JACOBS	Descrição: Juro,	H	1,0000000	0,39	0,39
Composição	78045 SINAPI	OPERADOR DE QUINCHO COM ENCARGOS COMPLEMENTARES	Unid. SINAPI - Cabeceira	H	1,0000000	26,28	26,28
Composição	03375 SINAPI	QUINCHO ELÉTRICO DE COLUNA, CAPACIDADE 400 KG, COM MOTOR FREIO, MOTOR TRIFÁSICO DE 25 CV - MANUTENÇÃO	Descrição: Juro,	H	1,0000000	0,76	0,76
Composição	93280 SINAPI	QUINCHO ELÉTRICO DE COLUNA, CAPACIDADE 400 KG, COM MOTOR FREIO, MOTOR TRIFÁSICO DE 25 CV - MATERIAIS NA	Descrição: Juro,	H	1,0000000	0,89	0,89
			MO sem	17,50	-5,00	0,00	MC com LS ->
			Valor do	5,29			Valor com ECI ->

Composição	03377 SINAPI	QUINCHO ELÉTRICO DE COLUNA, CAPACIDADE 400 KG, COM MOTOR FREIO, MOTOR TRIFÁSICO DE 25 CV - DEGRADAÇÃO	Tipo	Und	Quant.	Valor Unit.	Total
Insumo	0006407 SINAPI	QUINCHO ELÉTRICO DE COLUNA, CAPACIDADE 400 KG, COM MOTOR FREIO, MOTOR TRIFÁSICO DE 25 CV	Descrição: Juro,	H	1,0000000	0,41	0,41
			Equipamento para	UN	1,0000000	6,46097	6,41
			MO sem	0,00	-5,00	0,00	MC com LS ->
			Valor do	0,07			Valor com ECI ->

Composição	Código/Banco	Descrição	Tipo	Und	Quant.	Valor Unit.	Total
Insumo	03276 SINAPI	QUINCHO ELÉTRICO DE COLUNA, CAPACIDADE 400 KG, COM MOTOR FREIO, MOTOR TRIFÁSICO DE 25 CV - JACOBS	Descrição: Juro,	H	1,0000000	0,39	0,39
	0006407 SINAPI	QUINCHO ELÉTRICO DE COLUNA, CAPACIDADE 400 KG, COM MOTOR FREIO, MOTOR TRIFÁSICO DE 25 CV	Equipamento para	UN	1,0000000	6,46097	6,33
			MO sem	0,00	-5,00	0,00	MC com LS ->
			Valor do	0,01			Valor com ECI ->

Composição	Código/Banco	Descrição	Tipo	Und	Quant.	Valor Unit.	Total
Insumo	0006407 SINAPI	QUINCHO ELÉTRICO DE COLUNA, CAPACIDADE 400 KG, COM MOTOR FREIO, MOTOR TRIFÁSICO DE 25 CV	Equipamento para	UN	1,0000000	6,46097	6,38
			MO sem	0,00	-5,00	0,00	MC com LS ->
			Valor do	0,07			Valor com ECI ->

Composição	Código/Banco	Descrição	Tipo	Und	Quant.	Valor Unit.	Total
Insumo	93280 SINAPI	QUINCHO ELÉTRICO DE COLUNA, CAPACIDADE 400 KG, COM MOTOR FREIO, MOTOR TRIFÁSICO DE 25 CV - MATERIAIS NA	Descrição: Juro,	H	1,0000000	0,89	0,89
	0007250 SINAPI	FIBRA ÓPTICA ATÉ 3000 KW/H INDUSTRIAL - SFM OFIMAN 6	Energia	KWH	2,9800000	1,14	0,84
			MO sem	0,00	-5,00	0,00	MC com LS ->
			Valor do	0,19			Valor com ECI ->

Composição	Código/Banco	Descrição	Tipo	Und	Quant.	Valor Unit.	Total
Composição	03299 SINAPI	QUINCHO HIDRÁULICO AUTOPROPELIDO, COM LANÇA TELESCÓPICA 4 M, CAPACIDADE MÁXIMA 60 T - POTÊNCIA 200	Quilts retidos Produção	C=H	1,0000000	90,40	109,40
Composição	00286 SINAPI	OPERADOR DE QUINCHO COM ENCARGOS COMPLEMENTARES	Unid. SINAPI - Cabeceira	H	1,0000000	26,28	26,28
Composição	03284 SINAPI	QUINCHO HIDRÁULICO AUTOPROPELIDO, COM LANÇA TELESCÓPICA 4 M, CAPACIDADE MÁXIMA 60 T - POTÊNCIA 200	Descrição: Juro,	H	1,0000000	39,12	39,12
Composição	03298 SINAPI	QUINCHO HIDRÁULICO AUTOPROPELIDO, COM LANÇA TELESCÓPICA 4 M, CAPACIDADE MÁXIMA 60 T - POTÊNCIA 200	Descrição: Juro,	H	1,0000000	14,19	14,19
Composição	03283 SINAPI	QUINCHO HIDRÁULICO AUTOPROPELIDO, COM LANÇA TELESCÓPICA 4 M, CAPACIDADE MÁXIMA 60 T - POTÊNCIA 200	Descrição: Juro,	H	1,0000000	89,94	89,94
			MO sem	22,70	-5,00	0,00	MC com LS ->
			Valor do	34,11			Valor com ECI ->



<b>Proponente:</b>	PREFEITURA MUNICIPAL DE DOM ELISEU/PA	<b>Município/UF:</b>	JACAREACANGA/PA	
<b>Concedente:</b>	MINISTÉRIO DA SAÚDE - PROGRAMA NOVO PAC	<b>Bancos:</b>	SINAPI (07/2025) - CPOSCDHU (06/2025) - SBC (08/2025) - ORSE (06/2025) - ICPEIS (05/2025) - EMOP (07/2025) - SIURE (01/2025)	
<b>Objeto:</b>	CONSTRUÇÃO DE UNIDADE BÁSICA DE SAÚDE PORTE 1 - ÁREA CONSTRUÍDA: 389,78 m²	<b>BDI GERAL</b>	25,00%	1,25
<b>Local da Obra:</b>	RUA "F" - BAIRRO BELA VISTA - QUADRA 165 - LOTE 17	<b>BDI DE EQUIPAMENTO</b>	11,10%	1,1110
<b>Resp. Técnico:</b>	MARUZA BAPTISTA - CAU 28510-2A			

Composição	Código Banco	Descrição	Tipo	Und	Quant.	Valor Unit.	Total
Composição	85267 SINAPI	GUINDASTE HIDRÁULICO AUTOPROPULSIVO, COM LANÇA TELESCÓPICA 40 M, CAPACIDADE MÁXIMA 60 T, POTÊNCIA 260	Outros Itens Produtivo	UN	1,0000000	369,59	369,59
Composição	85266 SINAPI	GUINDASTE HIDRÁULICO AUTOPROPULSIVO, COM LANÇA TELESCÓPICA 42 M, CAPACIDADE MÁXIMA 60 T, POTÊNCIA 260	Depreciação, Anos	H	1,0000000	14,16	14,16
Composição	85265 SINAPI	OPERADOR DE GUINDASTE COM ENCARROS COMPLEMENTARES	Outros Itens Produtivo	UN	1,0000000	31,55	31,55
Composição	85264 SINAPI	GUINDASTE HIDRÁULICO AUTOPROPULSIVO, COM LANÇA TELESCÓPICA 40 M, CAPACIDADE MÁXIMA 60 T, POTÊNCIA 260	Depreciação, Anos	H	1,0000000	160,17	160,17
Composição	85263 SINAPI	GUINDASTE HIDRÁULICO AUTOPROPULSIVO, COM LANÇA TELESCÓPICA 40 M, CAPACIDADE MÁXIMA 60 T, POTÊNCIA 260	Depreciação, Anos	H	1,0000000	35,12	35,12
Composição	85262 SINAPI	GUINDASTE HIDRÁULICO AUTOPROPULSIVO, COM LANÇA TELESCÓPICA 41 M, CAPACIDADE MÁXIMA 60 T, POTÊNCIA 260	Depreciação, Anos	H	1,0000000	14,82	14,82
Composição	85261 SINAPI	GUINDASTE HIDRÁULICO AUTOPROPULSIVO, COM LANÇA TELESCÓPICA 40 M, CAPACIDADE MÁXIMA 60 T, POTÊNCIA 260	Depreciação, Anos	H	1,0000000	99,94	99,94
			MO sem	22,70	0,00	0,00	22,70
			Valor do	67,22	-5,00	0,00	62,22
						Valor com BDI 11,10%	68,71
Composição	85260 SINAPI	GUINDASTE HIDRÁULICO AUTOPROPULSIVO, COM LANÇA TELESCÓPICA 40 M, CAPACIDADE MÁXIMA 60 T, POTÊNCIA 260	Depreciação, Anos	H	1,0000000	99,94	99,94
Insueto	0004474 SINAPI	GUINDASTE HIDRÁULICO AUTOPROPULSIVO, COM LANÇA TELESCÓPICA 40 M, CAPACIDADE MÁXIMA 80 T, POTÊNCIA 260	Equipamento para	LN	1,0000000	2.491.350,28	2.491.350,28
			MO sem	0,00	0,00	0,00	0,00
			Valor do	18,85	-5,00	0,00	13,85
						Valor com BDI 11,10%	15,29
Composição	85259 SINAPI	GUINDASTE HIDRÁULICO AUTOPROPULSIVO, COM LANÇA TELESCÓPICA 40 M, CAPACIDADE MÁXIMA 60 T, POTÊNCIA 260	Depreciação, Anos	H	1,0000000	14,16	14,16
Insueto	0004174 SINAPI	GUINDASTE HIDRÁULICO AUTOPROPULSIVO, COM LANÇA TELESCÓPICA 40 M, CAPACIDADE MÁXIMA 60 T, POTÊNCIA 260	Equipamento para	LN	1,0000000	2.491.350,28	2.491.350,28
			MO sem	0,00	0,00	0,00	0,00
			Valor do	2,68	-5,00	0,00	2,68
						Valor com BDI 11,10%	2,97
Composição	85258 SINAPI	GUINDASTE HIDRÁULICO AUTOPROPULSIVO, COM LANÇA TELESCÓPICA 40 M, CAPACIDADE MÁXIMA 60 T, POTÊNCIA 260	Depreciação, Anos	H	1,0000000	35,12	35,12
Insueto	0004474 SINAPI	GUINDASTE HIDRÁULICO AUTOPROPULSIVO, COM LANÇA TELESCÓPICA 40 M, CAPACIDADE MÁXIMA 80 T, POTÊNCIA 260	Equipamento para	LN	1,0000000	2.491.350,28	2.491.350,28
			MO sem	0,00	0,00	0,00	0,00
			Valor do	6,64	-5,00	0,00	1,64
						Valor com BDI 11,10%	1,82
Composição	85257 SINAPI	GUINDASTE HIDRÁULICO AUTOPROPULSIVO, COM LANÇA TELESCÓPICA 40 M, CAPACIDADE MÁXIMA 60 T, POTÊNCIA 260	Depreciação, Anos	H	1,0000000	160,17	160,17
Insueto	0004474 SINAPI	GUINDASTE HIDRÁULICO AUTOPROPULSIVO, COM LANÇA TELESCÓPICA 40 M, CAPACIDADE MÁXIMA 80 T, POTÊNCIA 260	Equipamento para	LN	1,0000000	2.491.350,28	2.491.350,28
			MO sem	0,00	0,00	0,00	0,00
			Valor do	30,30	-5,00	0,00	25,30
						Valor com BDI 11,10%	28,11
Composição	85256 SINAPI	GUINDASTE HIDRÁULICO AUTOPROPULSIVO, COM LANÇA TELESCÓPICA 40 M, CAPACIDADE MÁXIMA 60 T, POTÊNCIA 260	Depreciação, Anos	H	1,0000000	14,82	14,82
Insueto	0006105 SINAPI	ENERGIA ELÉTRICA ATE 2000 KW-H INDUSTRIAL, SEM DEMANDA	Energia	KWH	15,0000000	1,12	16,80
			MO sem	0,00	0,00	0,00	0,00
			Valor do	2,80	-5,00	0,00	2,80
						Valor com BDI 11,10%	3,11
Composição	85255 SINAPI	GUINDASTE HIDRÁULICO, CAPACIDADE MÁXIMA DE CARGA 200 KG, MOMENTO MÁXIMO DE CARGA 11,7 T.M, ALÇARGE	Outros Itens Produtivo	UN	1,0000000	70,90	70,90
Composição	85254 SINAPI	GUINDASTE HIDRÁULICO, CAPACIDADE MÁXIMA DE CARGA 200 KG, MOMENTO MÁXIMO DE CARGA 11,7 T.M, ALÇARGE	Depreciação, Anos	H	1,0000000	4,28	4,28
Composição	85253 SINAPI	MOTOR STA OPERADOR DE MUNCIA COM ENCARROS COMPLEMENTARES	Outros Itens Produtivo	UN	1,0000000	31,46	31,46
Composição	85252 SINAPI	GUINDASTE HIDRÁULICO, CAPACIDADE MÁXIMA DE CARGA 200 KG, MOMENTO MÁXIMO DE CARGA 11,7 T.M, ALÇARGE	Depreciação, Anos	H	1,0000000	26,56	26,56
Composição	85251 SINAPI	GUINDASTE HIDRÁULICO, CAPACIDADE MÁXIMA DE CARGA 200 KG, MOMENTO MÁXIMO DE CARGA 11,7 T.M, ALÇARGE	Depreciação, Anos	H	1,0000000	61,50	61,50





<b>Proponente:</b>	PREFEITURA MUNICIPAL DE DOM ELISEU/PA	<b>Município/UF:</b>	JACAREACANGA/PA	
<b>Concedente:</b>	MINISTÉRIO DA SAÚDE - PROGRAMA NOVO PAC	<b>Bancos:</b>	SINAPI (07/2025) - CPOS/CDHU (06/2025) - SBC (09/2025) - ORSE (06/2025) - ICOPES (05/2025) - EMCP (07/2025) - SIURB (01/2025)	
<b>Objeto:</b>	CONSTRUÇÃO DE UNIDADE BÁSICA DE SAÚDE PORTE 1 - ÁREA CONSTRUÍDA: 389,78 m²	<b>BDI GERAL</b>	25,00%	1,25
<b>Local da Obra:</b>	RUA "F" - BAIRRO BELA VISTA - QUADRA 105 - LOTE 17	<b>BDI DE EQUIPAMENTO</b>	11,10%	1,1110
<b>Resp. Técnico:</b>	MARUZA BAPTISTA - CAU 28510-2A			

Código	Banco	Descrição	Tipo	Und	Quant.	Valor Unit.	Total	
Composição	80370 SINAPI	IMPERMEABILIZADOR COM ENCARGOS COMPLEMENTARES	Linha SINAPI - Cálculo e	M	1,0000000	25,00	25,00	
Composição	86199 SINAPI	CURSOS DE CONDIÇÃO PARA IMPERMEABILIZADOR (ENCARGOS COMPLEMENTARES) - HORISTA	Linha SINAPI - Cálculo e	M	1,0000000	0,38	0,38	
Insufluo	0017171 SINAPI	TRANSORTE - HORISTA (COLETADO CAIXA - ENCARGOS COMPLEMENTARES)	Material	M	1,0000000	1,50	1,50	
Insufluo	0017170 SINAPI	ALIVIO E ACO - HORISTA (COLETADO CAIXA - ENCARGOS COMPLEMENTARES)	Material	M	1,0000000	0,24	0,24	
Insufluo	0017170 SINAPI	SEGURO - HORISTA (COLETADO CAIXA - ENCARGOS COMPLEMENTARES)	Material	M	1,0000000	0,08	0,08	
Insufluo	0004349 SINAPI	EPI - FAMILIA PEDREIRO - HORISTA (ENCARGOS COMPLEMENTARES - COLETADO CAIXA)	Material	M	1,0000000	1,31	1,31	
Insufluo	0004349 SINAPI	FEHMANUTAS - FAMILIA PEDREIRO - HORISTA (ENCARGOS COMPLEMENTARES - COLETADO CAIXA)	Material	M	1,0000000	0,78	0,78	
Insufluo	0017172 SINAPI	EXAMES - HORISTA (COLETADO CAIXA - ENCARGOS COMPLEMENTARES)	Material	M	1,0000000	1,43	1,43	
Insufluo	0017073 SINAPI	IMPERMEABILIZADOR (HORISTA)	Mão de Obra	M	1,0000000	15,92	15,92	
			MÓ sem		18,15	0,00	MÓ com LS ->	18,15
			Valor do	4,91	-S ->	0,00	MÓ com ED ->	33,50

Código	Banco	Descrição	Tipo	Und	Quant.	Valor Unit.	Total	
Composição	92262 SINAPI	INSTALAÇÃO DE TESSOURA (INTERIA OU MEIA) BARRADA, EM MADEIRA NÃO APARELHADA, PARA VÁZIOS MAIORES DO	Estrutura e Trans para	UN	1,0000000	730,55	730,55	
Composição	85288 SINAPI	GUINDASTE HORIZONTAL AUTOPROPULSO, COM LANÇA TELESCÓPICA E M. CAPACIDADE MÁXIMA 80 T. POTÊNCIA 200	Casco para el. Produz	CH	1,1000000	29,30	29,30	
Composição	80734 SINAPI	AUMENTO DE CAPACIDADE DO ARIAR (ENCARGOS COMPLEMENTARES)	Linha SINAPI - Cálculo e	M	1,2410000	26,45	26,45	
Composição	94392 SINAPI	REINVESTIMENTO HORIZONTAL DO ARIAR (ENCARGOS COMPLEMENTARES)	Casco para el. Produz	CH	1,1320000	46,24	46,24	
Composição	89282 SINAPI	CABINEIRO DE FORMÃO COM ENCARGOS COMPLEMENTARES	Linha SINAPI - Cálculo e	M	15,4010000	90,57	90,57	
Insufluo	0006975 SINAPI	PREÇO DE AÇO POLIDO COM CABECA 18 X 80 (2 3/4 X 10)	Material	KG	1,1290000	17,49	17,49	
Insufluo	0006975 SINAPI	MÁQUINA APARELHADA 78 X 121 CM, EM VÁZIO GRANDE MÁQUINA DE ALUMÍNIO EQUIVALENTE DA 80310	Material	M	1,0000000	30,00	30,00	
Insufluo	0004650 SINAPI	PARAFUSO, AUTOTAPADANTE, CABEÇA CHATA, TENDA DIMTUB, EM AÇO ZINCO, M4 X 35 MM X 25 MM	Material	UN	0,0400000	59,53	2,38	
			MÓ sem		272,15	0,00	MÓ com LS ->	272,15
			Valor do	159,90	-S ->	0,00	MÓ com ED ->	373,07

Código	Banco	Descrição	Tipo	Und	Quant.	Valor Unit.	Total	
Composição	91854 SINAPI	INTERRUPTOR PARALELO (1 MÓDULO, 10A/250V, SEM SUPORTE E SEM PLACA - FORNECIMENTO E INSTALAÇÃO	Instalações Elétricas	UN	1,0000000	26,28	26,28	
Composição	80284 SINAPI	ELETRICISTA COM ENCARGOS COMPLEMENTARES	Linha SINAPI - Cálculo e	M	0,3110000	31,59	8,85	
Composição	80247 SINAPI	AUXILIAR DE ELETRICISTA COM ENCARGOS COMPLEMENTARES	Linha SINAPI - Cálculo e	M	0,3470000	20,25	8,22	
Insufluo	00035 13 SINAPI	INTERRUPTOR PARALELO 10A, 250V (APENAS MÓDULO)	Material	UN	1,0000000	8,18	8,18	
			MÓ sem		11,84	0,00	MÓ com LS ->	11,84
			Valor do	4,97	-S ->	0,00	MÓ com ED ->	31,25

Código	Banco	Descrição	Tipo	Und	Quant.	Valor Unit.	Total	
Composição	91850 SINAPI	INTERRUPTOR PARALELO (2 MÓDULOS) 10A/250V, SEM SUPORTE E SEM PLACA - FORNECIMENTO E INSTALAÇÃO	Instalações Elétricas	UN	1,0000000	43,04	43,04	
Composição	85247 SINAPI	AUXILIAR DE ELETRICISTA COM ENCARGOS COMPLEMENTARES	Linha SINAPI - Cálculo e	M	0,6720000	20,55	13,69	
Composição	80247 SINAPI	ELETRICISTA COM ENCARGOS COMPLEMENTARES	Linha SINAPI - Cálculo e	M	0,6720000	31,09	20,94	
Insufluo	00035 13 SINAPI	INTERRUPTOR PARALELO 10A, 250V (APENAS MÓDULO)	Material	UN	2,0000000	8,18	16,36	
			MÓ sem		21,36	0,00	MÓ com LS ->	21,36
			Valor do	9,27	-S ->	0,00	MÓ com ED ->	36,61

Código	Banco	Descrição	Tipo	Und	Quant.	Valor Unit.	Total	
Composição	81850 SINAPI	INTERRUPTOR SIMPLES (1 MÓDULO) COM INTERRUPTOR PARALELO (1 MÓDULO), 10A/250V, SEM SUPORTE E SEM PLACA	Instalações Elétricas	UN	1,0000000	42,22	42,22	
Composição	85247 SINAPI	AUXILIAR DE ELETRICISTA COM ENCARGOS COMPLEMENTARES	Linha SINAPI - Cálculo e	M	0,4880000	20,25	9,88	
Composição	80247 SINAPI	ELETRICISTA COM ENCARGOS COMPLEMENTARES	Linha SINAPI - Cálculo e	M	0,4880000	31,09	15,10	
Insufluo	00035 13 SINAPI	INTERRUPTOR PARALELO 10A, 250V (APENAS MÓDULO)	Material	UN	1,0000000	8,18	8,18	
Insufluo	00035 12 SINAPI	INTERRUPTOR SIMPLES 10A, 250V (APENAS MÓDULO)	Material	UN	1,0000000	6,28	6,28	
			MÓ sem		10,11	0,00	MÓ com LS ->	10,11



Proponente:	PREFEITURA MUNICIPAL DE DOM ELISEU/PA	Município/UF:	JACAREACANGA/PA	
Concedente:	MINISTÉRIO DA SAÚDE - PROGRAMA NOVO PAC	Bancos:	SINAPI (07/2025) - CPOSCDHU (06/2025) - SBC (08/2025) - CRSE (06/2025) - IOPES (05/2025) - EMOP (07/2025) - SIURB (01/2025)	
Objeto:	CONSTRUÇÃO DE UNIDADE BÁSICA DE SAÚDE PORTE 1 - ÁREA CONSTRUÍDA: 389,78 m²	BDI GERAL	25,00%	1,25
Local da Obra:	RUA "F" - BAIRRO BELA VISTA - QUADRA 165 - LOTE 17	BDI DE EQUIPAMENTO	11,10%	1,1110
Resp. Técnico:	MARUZA BAPTISTA - CAU 28510-2A			

		Valor de	7,08	Valor com ICS ==	50,73			
Composição	Código Banco	Descrição	Tipo	Und	Quant.	Valor Unit.	Total	
Composição	81622 SINAPI	INTERRUPTOR SIMPLES (1 MÓDULO), 10A/250V, SEM SUPORTE E SEM PLACA - FORNECIMENTO E INSTALAÇÃO - AF_03/2023	Indicação Básica	UN	1,000000	19,50	19,50	
Composição	88354 SINAPI	ELETRICISTA COM ENCARGOS COMPLEMENTARES	Limbo SINAPI	Calabouço	UN	2,230000	31,50	7,21
Composição	88247 SINAPI	AUXILIAR DE ELETRICISTA COM ENCARGOS COMPLEMENTARES	Limbo SINAPI	Calabouço	UN	2,230000	26,20	5,81
Material	00038 12 SINAPI	INTERRUPTOR SIMPLES 10A 250V (APENAS MÓDULO)	Materia	UN	1,000000	6,20	6,20	
			MO sem	5,0	1,5	0,00	0,00	
			Valor de	3,69	Valor com ICS ==	23,23		
Composição	Código Banco	Descrição	Tipo	Und	Quant.	Valor Unit.	Total	
Item	177 ORSE	Isolamento acústico de panela acústica de vidro com espessura mínima de 20 mm - 30/50mm ou similar	Isolamento Acústico	m²	1,000000	66,79	66,79	
Material	25 ORSE	Panela de vidro de 50mm (apresentando no máximo 30/50mm ou similar) - aplicado	Materia	m²	1,000000	66,79	66,79	
Detalhamento de Cálculo ORSE								
Item	Código Banco	Descrição	Tipo	Und	Quant.	Valor Unit.	Total	
Material	25 ORSE	Panela de vidro de 50mm (apresentando no máximo 30/50mm ou similar) - aplicado	Materia	m²	1,000000	66,79	66,79	
			MO sem	0,00	0,00	0,00	0,00	
			Valor de	12,63	Valor com ICS ==	79,42		
Composição	Código Banco	Descrição	Tipo	Und	Quant.	Valor Unit.	Total	
Composição	06441 SINAPI	JORNALISMO COM ENCARGOS COMPLEMENTARES	Limbo SINAPI	Calabouço	UN	1,000000	26,20	26,20
Material	35590 SINAPI	CURSO DE CAPACITAÇÃO PARA JORNALISMO COM ENCARGOS COMPLEMENTARES - HORISTA	Limbo SINAPI	Calabouço	UN	1,000000	0,98	0,98
Material	0007170 SINAPI	ALIMENTAÇÃO - HORISTA (COLETA DO CAIXA - ENCARGOS COMPLEMENTARES)	Materia	UN	1,000000	5,20	5,20	
Material	0004300 SINAPI	FERRAMENTAS - FAMILIA PEDREIRO - HORISTA (ENCARGOS COMPLEMENTARES) - COLETA DO CAIXA	Materia	UN	1,000000	0,78	0,78	
Material	0007171 SINAPI	TRANSPORTE - HORISTA (COLETA DO CAIXA - ENCARGOS COMPLEMENTARES)	Materia	UN	1,000000	1,00	1,00	
Material	0044503 SINAPI	JORNALISMO (HORISTA)	Mão de obra	UN	1,000000	16,16	16,16	
Material	0043489 SINAPI	P.H. - FAVELA (HORISTA) - HORISTA (ENCARGOS COMPLEMENTARES) - COLETA DO CAIXA	Materia	UN	1,000000	1,31	1,31	
Material	0007172 SINAPI	SEGURO - HORISTA (COLETA DO CAIXA - ENCARGOS COMPLEMENTARES)	Materia	UN	1,000000	0,98	0,98	
Material	0007173 SINAPI	EXAMES - HORISTA (COLETA DO CAIXA - ENCARGOS COMPLEMENTARES)	Materia	UN	1,000000	1,43	1,43	
			MO sem	16,44	1,5	0,00	0,00	
			Valor de	6,87	Valor com ICS ==	31,25		
Composição	Código Banco	Descrição	Tipo	Und	Quant.	Valor Unit.	Total	
Composição	10016 SINAPI	JATEAMENTO ABRASIVO COM GRANALHA DE AÇO EM PERFIL METÁLICO EMPAQUADA - AF_03/2020	Proteção em Substituição	m²	1,000000	24,88	24,88	
Composição	89116 SINAPI	SERVENTE COM ENCARGOS COMPLEMENTARES	Limbo SINAPI	Calabouço	UN	0,095000	26,19	2,50
Composição	88247 SINAPI	OPERÁRIO (ATO DE ABREIR DA LATA) COM ENCARGOS COMPLEMENTARES	Limbo SINAPI	Calabouço	UN	0,095000	26,19	2,50
Composição	32408 SINAPI	MÁQUINA LATA DE ABREIR PORTÁTIL - CAPACIDADE DE 1 QUADRANTE - 230V - 110W (MÉDIO) MM (R.C.O.F. 1.01)	Equip. Hidrául. Produto	UN	0,010000	24,50	1,48	
Composição	32409 SINAPI	MÁQUINA LATA DE ABREIR PORTÁTIL - CAPACIDADE DE 1 QUADRANTE - 230V - 110W (MÉDIO) MM (R.C.O.F. 1.01)	Equip. Hidrául. Produto	UN	0,095000	35,09	3,33	
Material	0004616 SINAPI	GRANALHA DE AÇO ANGULAR (60º) PARA JATEAMENTO, PERIFERIA 1,41 E 1,10 MM (SAB 010)	Materia	KG/200	0,960000	179,79	171,19	
			MO com	2,61	0,00	0,00	0,00	
			Valor de	4,66	Valor com ICS ==	29,34		
Composição	Código Banco	Descrição	Tipo	Und	Quant.	Valor Unit.	Total	
Composição	88322 SINAPI	LAVATÓRIO LOUÇA BRANCA COM COLUNA 75 X 55 CM PADRÃO POPULAR - FORNECIMENTO E INSTALAÇÃO	Louças e Molus	UN	1,000000	300,10	300,10	
Composição	88387 SINAPI	ENCANADOR OU BOMBEIRO MONTAJOS COM ENCARGOS COMPLEMENTARES	Limbo SINAPI	Calabouço	UN	0,095000	30,00	28,48
Composição	88318 SINAPI	SERVENTE COM ENCARGOS COMPLEMENTARES	Limbo SINAPI	Calabouço	UN	0,046200	26,19	11,85
Material	00036 04 SINAPI	LAVA LOUÇA DE LOUÇA BRANCA COM COLUNA, DIMENSÕES 75 X 55 CM, P.O.	Materia	UN	1,000000	217,00	217,00	



<b>PropONENTE:</b>	PREFEITURA MUNICIPAL DE DOM ELISEU/PA	<b>Município/UF:</b>	JACAREACANGA/PA
<b>CONCEDENTE:</b>	MINISTÉRIO DA SAÚDE - PROGRAMA NOVO PAC	<b>BANCOS:</b>	SINAPI (07/2025) - CPOS/CDHU (06/2025) - SBC (08/2025) - ORSE (06/2025) - IOPE (05/2025) - EMOP (07/2025) - SIURE (01/2025)
<b>Objeto:</b>	CONSTRUÇÃO DE UNIDADE BÁSICA DE SAÚDE PORTE 1 - ÁREA CONSTRUÍDA: 389,78 m²	<b>BDI GERAL</b>	25,00%    1,25
<b>Local da Obra:</b>	RUA "F" - BAIRRO BELA VISTA - QUADRA 165 - LOTE 17	<b>BDI DE EQUIPAMENTO</b>	11,10%    1,110
<b>Resp. Técnico:</b>	MARUZA BAPTISTA - CAU 28510-2A		

Item no	00091351 SINAPI	PARAFUSO NIQUELADO 3 1/2" COM ACABAMENTO OPACO PARA FIXAR PEÇA SANITÁRIA - TUC. LI POR CA OBRA	Material	UN	3,000000	21,15	127,05	
Item no	00091329 SINAPI	RESUANTE EPOXI, QUALQUER COR	Material	kg	3,076800	111,30	6,51	
			MO sem			0,00	MC com LS ==	26,11
			Valor do				Valor com BDI ==	472,86

Composição	Código Banco	Descrição	Tipo	Und	Quant.	Valor Unit	Total	
	51895 SINAPI	LUMI PARA BLETRODUTO, PVC, RIGÍDVEL, DN 32 MM (1"), PARA CIRCUITO E TERMINAIS, INSTALADA EM PAREDE	Material	UN	1,000000	14,56	14,56	
	36294 SINAPI	ESQUELETO DE MANGUETA COM ENCAIXES	Linha SINAPI - Cabeça e	H	2,218800	21,09	46,86	
	38947 SINAPI	ALUMINIO DE BLETRODUTO COM ENCAIXES COMPLEMENTARES	Linha SINAPI - Cabeça e	H	2,218800	26,05	57,96	
	00091363 SINAPI	LUMI EM PVC RIGÍDVEL, DN 1", PARA BLETRODUTO	Material	UN	1,000000	2,08	2,08	
			MO sem			0,00	MC com LS ==	6,10
			Valor do				Valor com BDI ==	17,33

Composição	Código Banco	Descrição	Tipo	Und	Quant.	Valor Unit	Total	
	88273 SINAPI	MARCEIRO COM ENCARGOS COMPLEMENTARES	Linha SINAPI - Cabeça e	H	1,000000	28,35	28,35	
	95340 SINAPI	CURSO DE CAPACITAÇÃO PARA MARCEIRO (ENCARGOS COMPLEMENTARES) - HORISTA	Linha SINAPI - Cabeça e	H	1,000000	0,27	0,27	
	00091372 SINAPI	EXAMES - HORISTA (COLETADO CAIXA - ENCARGOS COMPLEMENTARES)	Material	H	1,000000	1,43	1,43	
	00043465 SINAPI	FARMACIAS - FAMILIA CARREIRO (HORISTA - ENCARGOS COMPLEMENTARES - COLETADO CAIXA)	Material	H	1,000000	0,64	0,64	
	00043483 SINAPI	TRANSPORTE - HORISTA (COLETADO CAIXA - ENCARGOS COMPLEMENTARES)	Material	H	1,000000	1,50	1,50	
	00043489 SINAPI	EPH - FAMILIA CARREIRO - HORISTA (ENCARGOS COMPLEMENTARES - COLETADO CAIXA)	Material	H	1,000000	1,43	1,43	
	00043486 SINAPI	FARMACIAS - FAMILIA CARREIRO - HORISTA (ENCARGOS COMPLEMENTARES - COLETADO CAIXA)	Mão de obra	H	1,000000	10,66	10,66	
	00043494 SINAPI	ALIMENTAÇÃO - HORISTA (COLETADO CAIXA - ENCARGOS COMPLEMENTARES)	Material	H	1,000000	5,21	5,21	
	00043490 SINAPI	MARCEIRO (HORISTA)	Material	H	1,000000	0,08	0,08	
	00043491 SINAPI	ALIMENTAÇÃO - HORISTA (COLETADO CAIXA - ENCARGOS COMPLEMENTARES)	MO sem			19,23	19,23	
	00043473 SINAPI	SEGURO - HORISTA (COLETADO CAIXA - ENCARGOS COMPLEMENTARES)	Valor do			5,40	Valor com BDI ==	34,39

Composição	Código Banco	Descrição	Tipo	Und	Quant.	Valor Unit	Total	
	98214 SINAPI	MARCEIRO (HORISTA) COM ENCARGOS COMPLEMENTARES	Linha SINAPI - Cabeça e	H	1,000000	31,55	31,55	
	95341 SINAPI	CURSO DE CAPACITAÇÃO PARA MARCEIRO (ENCARGOS COMPLEMENTARES) - HORISTA	Linha SINAPI - Cabeça e	H	1,000000	0,21	0,21	
	00043473 SINAPI	SEGURO - HORISTA (COLETADO CAIXA - ENCARGOS COMPLEMENTARES)	Material	H	1,000000	0,39	0,39	
	00043472 SINAPI	EXAMES - HORISTA (COLETADO CAIXA - ENCARGOS COMPLEMENTARES)	Material	H	1,000000	1,43	1,43	
	00043489 SINAPI	EPH - FAMILIA CARREIRO - HORISTA (ENCARGOS COMPLEMENTARES - COLETADO CAIXA)	Material	H	1,000000	1,31	1,31	
	00043486 SINAPI	FARMACIAS - FAMILIA CARREIRO - HORISTA (ENCARGOS COMPLEMENTARES - COLETADO CAIXA)	Material	H	1,000000	0,79	0,79	
	00043470 SINAPI	ALIMENTAÇÃO - HORISTA (COLETADO CAIXA - ENCARGOS COMPLEMENTARES)	Material	H	1,000000	5,24	5,24	
	00043490 SINAPI	MARCEIRO (HORISTA)	Mão de obra	H	1,000000	21,40	21,40	
	00043471 SINAPI	TRANSPORTE - HORISTA (COLETADO CAIXA - ENCARGOS COMPLEMENTARES)	Material	H	1,000000	1,00	1,00	
			MO sem			21,71	21,71	
			Valor do			6,06	Valor com BDI ==	37,61

Composição	Código Banco	Descrição	Tipo	Und	Quant.	Valor Unit	Total
	95342 SINAPI	MARCEIRO DE REDUÇÃO DE ROTAÇÃO COM ENCARGOS COMPLEMENTARES	Linha SINAPI - Cabeça e	H	1,000000	30,50	30,50
	100229 SINAPI	CURSO DE CAPACITAÇÃO PARA MECANICO DE REDUÇÃO DE ROTAÇÃO (ENCARGOS COMPLEMENTARES) - HORISTA	Linha SINAPI - Cabeça e	H	1,000000	0,84	0,84
	00043494 SINAPI	MECANICO DE REDUÇÃO DE ROTAÇÃO	Mão de obra	H	1,000000	19,69	19,69
	00043490 SINAPI	FARMACIAS - FAMILIA BLETRODUTO - HORISTA (ENCARGOS COMPLEMENTARES - COLETADO CAIXA)	Material	H	1,000000	0,80	0,80
	00043470 SINAPI	ALIMENTAÇÃO - HORISTA (COLETADO CAIXA - ENCARGOS COMPLEMENTARES)	Material	H	1,000000	5,34	5,34
	00043494 SINAPI	EPH - FAMILIA BLETRODUTO - HORISTA (ENCARGOS COMPLEMENTARES - COLETADO CAIXA)	Material	H	1,000000	1,20	1,20
	00043471 SINAPI	TRANSPORTE - HORISTA (COLETADO CAIXA - ENCARGOS COMPLEMENTARES)	Material	H	1,000000	1,00	1,00
	00043473 SINAPI	SEGURO - HORISTA (COLETADO CAIXA - ENCARGOS COMPLEMENTARES)	Material	H	1,000000	0,05	0,05



<b>Proponente:</b>	PREFEITURA MUNICIPAL DE DOM ELISEU/PA	<b>Município/UF:</b>	JACAREACANGA/PA	
<b>Concedente:</b>	MINISTÉRIO DA SAÚDE - PROGRAMA NOVO PAC	<b>Bancos:</b>	SINAPI (07/2025) - CPOS/CDHU (06/2025) - SBC (08/2025) - ORSE (06/2025) - IOPES (05/2025) - EMOP (07/2025) - SIURB (01/2025)	
<b>Objeto:</b>	CONSTRUÇÃO DE UNIDADE BÁSICA DE SAÚDE PORTE 1 - ÁREA CONSTRUÍDA: 389,78 m²	<b>BDI GERAL</b>	25,00%	1,25
<b>Local da Obra:</b>	RUA "F" - BAIRRO BELA VISTA - QUADRA 165 - LOTE 17	<b>BDI DE EQUIPAMENTO</b>	11,10%	1,1110
<b>Resp. Técnico:</b>	MARUZA BAPTISTA - CAU 28510-ZA			

Composição	Código Banco	Descrição	Tipo	Und	Quant	Valor Unit	Total
Material	0002722 SINAPI	EXAMES - HCR/STA (COLETADO CAIXA - ENCARGOS COMPLEMENTARES)	Material	H	1,000000	1,58	1,58
					0,50	VC com LS **	0,50
						Valor com BDI **	21,78
Composição	88362 SINAPI	MISTURADOR DE ARGAMASSA, EIXO HORIZONTAL, CAPACIDADE DE MISTURA 300KG, MOTOR ELÉTRICO POTÊNCIA 5 CV.	Equipamento	H	1,000000	1,18	1,18
Composição	88369 SINAPI	MISTURADOR DE ARGAMASSA, EIXO HORIZONTAL, CAPACIDADE DE MISTURA 300KG, MOTOR ELÉTRICO POTÊNCIA 5 CV.	Depreciação, juros	H	1,000000	0,22	0,22
Composição	88367 SINAPI	MISTURADOR DE ARGAMASSA, EIXO HORIZONTAL, CAPACIDADE DE MISTURA 300KG, MOTOR ELÉTRICO POTÊNCIA 5 CV.	Depreciação, juros	H	1,000000	0,89	0,89
					0,00	VC com LS **	0,00
						Valor com BDI **	1,43
Composição	88386 SINAPI	MISTURADOR DE ARGAMASSA, EIXO HORIZONTAL, CAPACIDADE DE MISTURA 300KG, MOTOR ELÉTRICO POTÊNCIA 5 CV.	Equipamento	H	1,000000	5,79	5,79
Composição	88361 SINAPI	MISTURADOR DE ARGAMASSA, EIXO HORIZONTAL, CAPACIDADE DE MISTURA 300KG, MOTOR ELÉTRICO POTÊNCIA 5 CV.	Depreciação, juros	H	1,000000	3,56	3,56
Composição	88369 SINAPI	MISTURADOR DE ARGAMASSA, EIXO HORIZONTAL, CAPACIDADE DE MISTURA 300KG, MOTOR ELÉTRICO POTÊNCIA 5 CV.	Depreciação, juros	H	1,000000	0,22	0,22
Composição	88390 SINAPI	MISTURADOR DE ARGAMASSA, EIXO HORIZONTAL, CAPACIDADE DE MISTURA 300KG, MOTOR ELÉTRICO POTÊNCIA 5 CV.	Depreciação, juros	H	1,000000	1,09	1,09
Composição	88387 SINAPI	MISTURADOR DE ARGAMASSA, EIXO HORIZONTAL, CAPACIDADE DE MISTURA 300KG, MOTOR ELÉTRICO POTÊNCIA 5 CV.	Depreciação, juros	H	1,000000	0,85	0,85
					0,00	VC com LS **	0,00
						Valor com BDI **	6,83
Composição	88357 SINAPI	MISTURADOR DE ARGAMASSA, EIXO HORIZONTAL, CAPACIDADE DE MISTURA 300KG, MOTOR ELÉTRICO POTÊNCIA 5 CV.	Equipamento para	LN	3,000000	11,07980	6,96
Material	0001544 SINAPI	MISTURADOR DE ARGAMASSA, EIXO HORIZONTAL, CAPACIDADE DE MISTURA 300KG, MOTOR ELÉTRICO TRIFÁSICO	Material	H	0,00	0,00	0,00
						Valor com BDI **	1,14
Composição	88366 SINAPI	MISTURADOR DE ARGAMASSA, EIXO HORIZONTAL, CAPACIDADE DE MISTURA 300KG, MOTOR ELÉTRICO POTÊNCIA 5 CV.	Equipamento para	LN	3,000000	15,07980	0,72
Material	0001544 SINAPI	MISTURADOR DE ARGAMASSA, EIXO HORIZONTAL, CAPACIDADE DE MISTURA 300KG, MOTOR ELÉTRICO TRIFÁSICO	Material	H	0,00	0,00	0,00
						Valor com BDI **	0,76
Composição	88390 SINAPI	MISTURADOR DE ARGAMASSA, EIXO HORIZONTAL, CAPACIDADE DE MISTURA 300KG, MOTOR ELÉTRICO POTÊNCIA 5 CV.	Equipamento para	LN	3,000000	15,07980	1,05
Material	0001544 SINAPI	MISTURADOR DE ARGAMASSA, EIXO HORIZONTAL, CAPACIDADE DE MISTURA 300KG, MOTOR ELÉTRICO TRIFÁSICO	Material	H	0,00	0,00	0,00
						Valor com BDI **	1,34
Composição	88291 SINAPI	MISTURADOR DE ARGAMASSA, EIXO HORIZONTAL, CAPACIDADE DE MISTURA 300KG, MOTOR ELÉTRICO POTÊNCIA 5 CV.	Equipamento para	LN	3,000000	15,07980	2,56
Material	0001506 SINAPI	ENERGIA ELÉTRICA ATÉ 2000 KW/H INDUSTRIAL, SEM DEMAGU	Material	H	0,00	0,00	0,00
						Valor com BDI **	4,21
Composição	88371 SINAPI	MONTADOR (TUBO AÇO) COM ENCARGOS COMPLEMENTARES	Material	H	1,000000	28,72	28,72
Composição	88382 SINAPI	GRUPO DE CAPACIDADE PARA MONTADOR DE TUBO AÇO REGULAMENTADOS (ENCARGOS COMPLEMENTARES) - HORSIVA	Material	H	3,000000	8,36	4,28
Material	0001731 SINAPI	TRANSPORTE, HCR/STA (COLETADO CAIXA - ENCARGOS COMPLEMENTARES)	Material	H	1,000000	1,00	1,00



<b>Proponente:</b>	<b>PREFEITURA MUNICIPAL DE DOM ELISEU/PA</b>	<b>Município/UF:</b>	<b>JACAREACANGA/PA</b>		
<b>Concedente:</b>	<b>MINISTÉRIO DA SAÚDE - PROGRAMA NOVO PAC</b>	<b>Bancos:</b>	<b>SINAPI (07/2025) - CPOS/CDHU (06/2025) - SBC (08/2025) - CRSE (06/2025) - IOPES (05/2025) - EMOP (07/2025) - SIURB (01/2025)</b>		
<b>Objeto:</b>	<b>CONSTRUÇÃO DE UNIDADE BÁSICA DE SAÚDE PORTE 1 - ÁREA CONSTRUÍDA: 389,78 m²</b>	<b>BDI GERAL</b>	<b>25,00%</b>	<b>1,25</b>	
<b>Local da Obra:</b>	<b>RUA "F" - BAIRRO BELA VISTA - QUADRA 165 - LOTE 17</b>	<b>BDI DE EQUIPAMENTO</b>	<b>11,10%</b>	<b>1,1110</b>	
<b>Resp. Técnico:</b>	<b>MARUZA BAPTISTA - CAU 28510-2A</b>				

Item	Código Banco	Descrição	Tipo	Unid	Quant	Valor Unit	Total
Item 00002791	SINAPI	INSTALADOR DE TUBULAÇÕES - TUBOS E EQUIPAMENTOS - HORISTA	Mão de obra	H	1,0000000	10,23	10,23
Item 00033773	SINAPI	SEGURO - HORISTA (COLETADO CAIXA) - ENCARGOS COMPLEMENTARES	Materia	H	1,0000000	0,06	0,06
Item 00033773	SINAPI	EXAMES - HORISTA (COLETADO CAIXA) - ENCARGOS COMPLEMENTARES	Materia	H	1,0000000	1,43	1,43
Item 00041370	SINAPI	ALIMENTAÇÃO - HORISTA (COLETADO CAIXA) - ENCARGOS COMPLEMENTARES	Materia	H	1,0000000	5,24	5,24
Item 00045488	SINAPI	EPI - FAMILIA OPERADOR ESCAVADORA - HORISTA (ENCARGOS COMPLEMENTARES - COLETADO CAIXA)	Materia	H	1,0000000	0,59	0,59
Item 00045494	SINAPI	FERRAMENTAS - FAMILIA OPERADOR ESCAVADORA - HORISTA (ENCARGOS COMPLEMENTARES - COLETADO CAIXA)	Materia	H	1,0000000	0,31	0,31
			MU sem	20,12	-S==	0,00 VC com LS ==	20,12
			Valor de	9,44		Valor com BDI ==	29,25

Composição	Código Banco	Descrição	Tipo	Unid	Quant	Valor Unit	Total	
Composição	35278	SINAPI	MONTADOR DE ESTRUTURAS METÁLICAS COM ENCARGOS COMPLEMENTARES	Linha SINAPI Cálculo e	H	1,0000000	26,14	26,14
Composição	35549	SINAPI	CURSO DE CAPACITAÇÃO PARA MONTADOR DE ESTRUTURA METALICA (ENCARGOS COMPLEMENTARES - HORISTA)	Linha SINAPI Cálculo e	H	1,0000000	0,19	0,19
Item 00033773	SINAPI	SEGURO - HORISTA (COLETADO CAIXA) - ENCARGOS COMPLEMENTARES	Materia	H	1,0000000	0,06	0,06	
Item 00033771	SINAPI	TRANSPORTE - HORISTA (COLETADO CAIXA) - ENCARGOS COMPLEMENTARES	Materia	H	1,0000000	1,00	1,00	
Item 00045488	SINAPI	EPI - FAMILIA OPERADOR ESCAVADORA - HORISTA (ENCARGOS COMPLEMENTARES - COLETADO CAIXA)	Materia	H	1,0000000	0,59	0,59	
Item 00044977	SINAPI	MONTADOR DE ESTRUTURAS METÁLICAS HORISTA	Mão de obra	H	1,0000000	17,30	17,30	
Item 00033770	SINAPI	ALIMENTAÇÃO - HORISTA (COLETADO CAIXA) - ENCARGOS COMPLEMENTARES	Materia	H	1,0000000	5,24	5,24	
Item 00045494	SINAPI	FERRAMENTAS - FAMILIA OPERADOR ESCAVADORA - HORISTA (ENCARGOS COMPLEMENTARES - COLETADO CAIXA)	Materia	H	1,0000000	0,31	0,31	
Item 00033772	SINAPI	EXAMES - HORISTA (COLETADO CAIXA) - ENCARGOS COMPLEMENTARES	Materia	H	1,0000000	1,43	1,43	
			MU sem	17,49	-S==	0,00 VC com LS ==	17,49	
			Valor de	4,94		Valor com BDI ==	21,08	

Composição	Código Banco	Descrição	Tipo	Unid	Quant	Valor Unit	Total	
Composição	35278	SINAPI	MONTADOR ELETROMECANICO COM ENCARGOS COMPLEMENTARES	Linha SINAPI Cálculo e	H	1,0000000	27,57	27,57
Composição	35549	SINAPI	CURSO DE CAPACITAÇÃO PARA MONTADOR ELETROMECANICO (ENCARGOS COMPLEMENTARES - HORISTA)	Linha SINAPI Cálculo e	H	1,0000000	0,53	0,53
Item 00045490	SINAPI	FERRAMENTAS - FAMILIA ELETRICISTA - HORISTA (ENCARGOS COMPLEMENTARES - COLETADO CAIXA)	Materia	H	1,0000000	0,06	0,06	
Item 00033773	SINAPI	SEGURO - HORISTA (COLETADO CAIXA) - ENCARGOS COMPLEMENTARES	Materia	H	1,0000000	0,06	0,06	
Item 00033772	SINAPI	EXAMES - HORISTA (COLETADO CAIXA) - ENCARGOS COMPLEMENTARES	Materia	H	1,0000000	1,43	1,43	
Item 00033770	SINAPI	ALIMENTAÇÃO - HORISTA (COLETADO CAIXA) - ENCARGOS COMPLEMENTARES	Materia	H	1,0000000	5,24	5,24	
Item 00042437	SINAPI	MONTADOR DE MÁQUINAS (HORISTA)	Mão de obra	H	1,0000000	17,37	17,37	
Item 00033771	SINAPI	TRANSPORTE - HORISTA (COLETADO CAIXA) - ENCARGOS COMPLEMENTARES	Materia	H	1,0000000	1,00	1,00	
Item 00045496	SINAPI	EPI - FAMILIA ELETRICISTA - HORISTA (ENCARGOS COMPLEMENTARES - COLETADO CAIXA)	Materia	H	1,0000000	1,26	1,26	
			MU sem	17,70	-S==	0,00 VC com LS ==	17,70	
			Valor de	5,21		Valor com BDI ==	22,78	

Composição	Código Banco	Descrição	Tipo	Unid	Quant	Valor Unit	Total	
Composição	37903	SINAPI	MONTADOR DE EQUIPAMENTOS DE ANAMP MÓDULO FACHADINHO, COMPRISSA METALICO PARA PINTURA COM	Equipamento de	m²	1,0000000	19,70	19,70
Composição	38196	SINAPI	MONTADOR DE ESTRUTURAS METÁLICAS COM FERRAMENTAS E EQUIPAMENTOS	Linha SINAPI Cálculo e	H	3,5690000	14,49	51,49
Composição	38251	SINAPI	TRANSPORTE HORIZONTAL NA VIAL DE TUBO DE AÇO CARBONACEO OU MEDIO, PRETO OU GALVANIZADO COM	Transporte de Materia	M	2,0000000	15,36	30,72
Item 00033770	SINAPI	ALIMENTAÇÃO - HORISTA (COLETADO CAIXA) - ENCARGOS COMPLEMENTARES	Materia	H	1,0000000	5,24	5,24	
			MU sem	12,88	-S==	0,00 VC com LS ==	12,88	
			Valor de	8,72		Valor com BDI ==	21,41	

Composição	Código Banco	Descrição	Tipo	Unid	Quant	Valor Unit	Total	
Composição	38252	SINAPI	MONTADOR DE EQUIPAMENTOS DE ANAMP MÓDULO FACHADINHO, COMPRISSA METALICO PARA PINTURA COM	Linha SINAPI Cálculo e	H	1,0000000	20,53	20,53
Composição	38509	SINAPI	CURSO DE CAPACITAÇÃO PARA MONTADOR DE EQUIPAMENTOS DE ANAMP MÓDULO FACHADINHO (ENCARGOS COMPLEMENTARES - HORISTA)	Linha SINAPI Cálculo e	H	1,0000000	0,11	0,11
Item 00033770	SINAPI	ALIMENTAÇÃO - HORISTA (COLETADO CAIXA) - ENCARGOS COMPLEMENTARES	Materia	H	1,0000000	5,24	5,24	
Item 00045488	SINAPI	EPI - FAMILIA OPERADOR ESCAVADORA - HORISTA (ENCARGOS COMPLEMENTARES - COLETADO CAIXA)	Materia	H	1,0000000	0,59	0,59	



<b>Proponente:</b>	<b>PREFEITURA MUNICIPAL DE DOM ELISEU/PA</b>	<b>Município/UF:</b>	<b>JACAREACANGA/PA</b>	
<b>Concedente:</b>	<b>MINISTÉRIO DA SAÚDE - PROGRAMA NOVO PAC</b>	<b>Bancos:</b>	<b>SINAPI (07/2025) - CP/SCDHU (06/2025) - SBC (08/2025) - CRSE (06/2025) - IOPES (05/2025) - EMOP (07/2025) - SIURS (01/2025)</b>	
<b>Objeto:</b>	<b>CONSTRUÇÃO DE UNIDADE BÁSICA DE SAÚDE PORTE 1 - ÁREA CONSTRUÍDA: 389,78 m²</b>	<b>BDI GERAL</b>	<b>25,00%</b>	<b>1,25</b>
<b>Local da Obra:</b>	<b>RUA "F" - BAIRRO BELA VISTA - QUADRA 165 - LOTE 17</b>	<b>BDI DE EQUIPAMENTO</b>	<b>11,10%</b>	<b>1,1110</b>
<b>Resp. Técnico:</b>	<b>MARUZA BAPTISTA - CAU 28510-2A</b>			

Insuno	00013461 SINAP	FERRAMENTAS - FAMÍLIA OPERADOR ESCAVADORA - HORISTA (ENCARGOS COMPLEMENTARES - COLETADO CAIXA)	Materiais	H	1,0000000	0,01	0,01
Insuno	00017378 SINAP	SEGURO - HORISTA (COLETADO CAIXA - ENCARGOS COMPLEMENTARES)	Materiais	H	1,0000000	0,08	0,08
Insuno	00017372 SINAP	EXAMES - HORISTA (COLETADO CAIXA - ENCARGOS COMPLEMENTARES)	Materiais	H	1,0000000	1,43	1,43
Insuno	00017371 SINAP	TRANSPORTE - HORISTA (COLETADO CAIXA - ENCARGOS COMPLEMENTARES)	Materiais	H	1,0000000	1,00	1,00
Insuno	00044283 SINAP	MOTOR STA OPERADOR DE CAVINHÃO (HORISTA)	Mão de Obra	H	1,0000000	21,77	21,77
			MO sem	21,60	S==	0,00	MO com LS ==
			Valor do	5,71			Valor com ED ==

Composição	Código Banco	Descrição	Tipo	Und	Quant	Valor Unit	Total
	00013461 SINAP	MOTOR STA OPERADOR DE MUNDO COM ENCARGOS COMPLEMENTARES	Tipos SINAPI - Calcule e	H	1,0000000	23,45	23,45
	00017378 SINAP	GRUPO DE GARANTIA PARA MOTORISTA OPERADOR DE MUNDO (ENCARGOS COMPLEMENTARES) - HORISTA	Tipos SINAPI - Calcule e	H	1,0000000	0,46	0,46
	00043488 SINAP	EP - FAMÍLIA OPERADOR ESCAVADORA - HORISTA (ENCARGOS COMPLEMENTARES - COLETADO CAIXA)	Materiais	H	1,0000000	0,39	0,39
	00017372 SINAP	EXAMES - HORISTA (COLETADO CAIXA - ENCARGOS COMPLEMENTARES)	Materiais	H	1,0000000	1,43	1,43
	00017370 SINAP	ALIMENTAÇÃO - HORISTA (COLETADO CAIXA - ENCARGOS COMPLEMENTARES)	Materiais	H	1,0000000	5,24	5,24
	00044280 SINAP	MOTOR STA OPERADOR DE CAVINHÃO COM MUNDO (HORISTA)	Mão de Obra	H	1,0000000	24,41	24,41
	00017375 SINAP	SEGURO - HORISTA (COLETADO CAIXA - ENCARGOS COMPLEMENTARES)	Materiais	H	1,0000000	0,08	0,08
	00043464 SINAP	FERRAMENTAS - FAMÍLIA OPERADOR ESCAVADORA - HORISTA (ENCARGOS COMPLEMENTARES - COLETADO CAIXA)	Materiais	H	1,0000000	0,01	0,01
	00017371 SINAP	TRANSPORTE - HORISTA (COLETADO CAIXA - ENCARGOS COMPLEMENTARES)	Materiais	H	1,0000000	1,00	1,00
			MO com	24,30	S==	0,00	MO com LS ==
			Valor do	6,32			Valor com ED ==

Composição	Código Banco	Descrição	Tipo	Und	Quant	Valor Unit	Total
	034001 SINAP	MAQUINA JATO DE PRESSAO PORTATIL, CAMARA DE 1 SAIDA, CAPACIDADE 28 L, DIAMETRO 670 MM BICO DE JATO	Equipamento Produtivo	C-H	1,0000000	35,09	35,09
	034001 SINAP	MAQUINA JATO DE PRESSAO PORTATIL, CAMARA DE 1 SAIDA, CAPACIDADE 28 L, DIAMETRO 670 MM BICO DE JATO	Depreciação - Jato	H	1,0000000	7,75	7,75
	034001 SINAP	OPERADOR JATO DE AREIA OU AREIA COM ENCARGOS COMPLEMENTARES	Tipos SINAPI - Calcule e	H	1,0000000	20,30	20,30
	034001 SINAP	MAQUINA JATO DE PRESSAO PORTATIL, CAMARA DE 1 SAIDA, CAPACIDADE 28 L, DIAMETRO 670 MM BICO DE JATO	Depreciação - Jato	H	1,0000000	1,38	1,38
			MO sem	16,71	S==	0,00	MO com LS ==
			Valor do	6,62			Valor com ED ==

Composição	Código Banco	Descrição	Tipo	Und	Quant	Valor Unit	Total
	034001 SINAP	MAQUINA JATO DE PRESSAO PORTATIL, CAMARA DE 1 SAIDA, CAPACIDADE 28 L, DIAMETRO 670 MM BICO DE JATO	Equipamento Produtivo	C-H	1,0000000	34,59	34,59
	034001 SINAP	MAQUINA JATO DE PRESSAO PORTATIL, CAMARA DE 1 SAIDA, CAPACIDADE 28 L, DIAMETRO 670 MM BICO DE JATO	Depreciação - Jato	H	1,0000000	7,75	7,75
	034001 SINAP	OPERADOR JATO DE AREIA OU AREIA COM ENCARGOS COMPLEMENTARES	Tipos SINAPI - Calcule e	H	1,0000000	20,30	20,30
	034001 SINAP	MAQUINA JATO DE PRESSAO PORTATIL, CAMARA DE 1 SAIDA, CAPACIDADE 28 L, DIAMETRO 670 MM BICO DE JATO	Depreciação - Jato	H	1,0000000	50,19	50,19
	034001 SINAP	MAQUINA JATO DE PRESSAO PORTATIL, CAMARA DE 1 SAIDA, CAPACIDADE 28 L, DIAMETRO 670 MM BICO DE JATO	Depreciação - Jato	H	1,0000000	0,30	0,30
	034001 SINAP	MAQUINA JATO DE PRESSAO PORTATIL, CAMARA DE 1 SAIDA, CAPACIDADE 28 L, DIAMETRO 670 MM BICO DE JATO	Depreciação - Jato	H	1,0000000	7,75	7,75
			MO sem	16,71	S==	0,00	MO com LS ==
			Valor do	17,80			Valor com ED ==

Composição	Código Banco	Descrição	Tipo	Und	Quant	Valor Unit	Total
	034001 SINAP	MAQUINA JATO DE PRESSAO PORTATIL, CAMARA DE 1 SAIDA, CAPACIDADE 28 L, DIAMETRO 670 MM BICO DE JATO	Depreciação - Jato	H	1,0000000	7,75	7,75
	00013013 SINAP	MAQUINA TÍPICO SÓTIL DE JATO DE PRESSAO PORTATIL TIPO JATEAMENTO, CONTROLE AUTOMÁTICO E REMOTO	Equipamento para	UN	0,0000000	38,967,88	3,48
	00013013 SINAP	COMPRESSOR DE AR REDUÇAOVEL, VAZAO 189 PPM, PRESSAO EFETIVA DE TRABALHO 102 PSI, MOTOR JECOL, POTENCIA	Equipamento para	UN	0,0000000	93,704,35	5,28
			MO sem	0,00	S==	0,00	MO com LS ==
			Valor do	1,45			Valor com ED ==

Composição	Código Banco	Descrição	Tipo	Und	Quant	Valor Unit	Total
	034001 SINAP	MAQUINA JATO DE PRESSAO PORTATIL, CAMARA DE 1 SAIDA, CAPACIDADE 28 L, DIAMETRO 670 MM BICO DE JATO	Depreciação - Jato	H	1,0000000	1,38	1,38



<b>Proponente:</b>	PREFEITURA MUNICIPAL DE DOM ELISEU/PA	<b>Município/UF:</b>	JACAREACANGA/PA	
<b>Concedente:</b>	MINISTÉRIO DA SAÚDE - PROGRAMA NOVO PAC	<b>Bancos:</b>	SINAPI (07/2025) - CPOS/CDHU (06/2025) - SBC (09/2025) - ORSE (06/2025) - IOPEs (05/2025) - EMOP (07/2025) - SIURB (01/2025)	
<b>Objeto:</b>	CONSTRUÇÃO DE UNIDADE BÁSICA DE SAÚDE PORTE 1 - ÁREA CONSTRUÍDA: 369,78 m²	<b>BDI GERAL</b>	25,00%	1,25
<b>Local da Obra:</b>	RUA "F" - BAIRRO BELA VISTA - QUADRA 165 - LOTE 17	<b>BDI DE EQUIPAMENTO</b>	11,10%	1,1110
<b>Resp. Técnico:</b>	MARUZA BAPTISTA - CAU 28510-2A			

Item no	00049612-SINAPI	MÁQUINA TIPO VAZOTAÇÃO JATO DE PRESSÃO PORTÁTIL, PATELAMENTO, CONTROLE AUTOMÁTICO E REMOTO	Equipamento para	UN	1,0000000	33,9738	0,07
Item no	00049522-SINAPI	COMPRESSOR DE AR RESOVACÍVEL, VAZÃO 189 PPM, PRESSÃO EFETIVA DE TRABALHO 150 PSI, MOTOR DIESEL, POTÊNCIA	Equipamento para	UN	2,0000000	58,73435	1,41
			Má sem	0,00	-S==	0,00	0,00
			Valor do	0,37			2,32

Composição	Código Banco	Descrição	Tipo	Unid	Quant.	Valor Unit	Total
	83460-SINAPI	MÁQUINA JATO DE PRESSÃO PORTÁTIL, CAMARA DE 1 SAÍDA, CAPACIDADE 200 L, DIÂMETRO 670 MM, BICO DE JATO	Decoracao - Jatos	H	1,0000000	9,30	9,30
Item no	00049612-SINAPI	MÁQUINA TIPO VAZOTAÇÃO JATO DE PRESSÃO PORTÁTIL, PATELAMENTO, CONTROLE AUTOMÁTICO E REMOTO	Equipamento para	UN	1,0000000	33,9738	33,9738
Item no	00049522-SINAPI	COMPRESSOR DE AR RESOVACÍVEL, VAZÃO 189 PPM, PRESSÃO EFETIVA DE TRABALHO 150 PSI, MOTOR DIESEL, POTÊNCIA	Equipamento para	UN	2,0000000	58,73435	115,4687
			Má sem	0,00	-S==	0,00	0,00
			Valor do	1,75			11,35

Composição	Código Banco	Descrição	Tipo	Unid	Quant.	Valor Unit	Total
	83460-SINAPI	MÁQUINA JATO DE PRESSÃO PORTÁTIL, CAMARA DE 1 SAÍDA, CAPACIDADE 200 L, DIÂMETRO 670 MM, BICO DE JATO	Decoracao - Jatos	H	1,0000000	50,19	50,19
Item no	00049612-SINAPI	MÁQUINA TIPO VAZOTAÇÃO JATO DE PRESSÃO PORTÁTIL, PATELAMENTO, CONTROLE AUTOMÁTICO E REMOTO	Materiais	L	7,8800000	6,27	49,19
			Má sem	0,00	-S==	0,00	0,00
			Valor do	9,45			49,66

Composição	Código Banco	Descrição	Tipo	Unid	Quant.	Valor Unit	Total
	83091-SINAPI	OPERADOR DE BETONEIRA (CAMINHÃO) COM ENCARGOS COMPLEMENTARES	Livre SINAPI - Cálculo e	H	1,0000000	29,55	29,55
Composição	83154-SINAPI	CURSO DE CAPACITAÇÃO PARA OPERADOR DE BETONEIRA (CAMINHÃO) E ENCARGOS COMPLEMENTARES - HORISTA	Livre SINAPI - Cálculo e	H	1,0000000	0,57	0,57
Item no	00049612-SINAPI	SEGURIA - HORISTA (COLETADO CAIXA - ENCARGOS COMPLEMENTARES)	Materiais	H	1,0000000	0,08	0,08
Item no	00049445-SINAPI	MOTORISTA DE CAMINHÃO BETONEIRA (HORISTA)	Mão de obra	H	1,0000000	20,73	20,73
Item no	00049446-SINAPI	FERRAMENTAS - FAMÍLIA OPERADOR ESCAVADEIRA - HORISTA (ENCARGOS COMPLEMENTARES - COLETADO CAIXA)	Materiais	H	1,0000000	0,81	0,81
Item no	00049612-SINAPI	ALIMENTAÇÃO - HORISTA (COLETADO CAIXA - ENCARGOS COMPLEMENTARES)	Materiais	H	1,0000000	1,24	1,24
Item no	00049612-SINAPI	TRANSPORTE - HORISTA (COLETADO CAIXA - ENCARGOS COMPLEMENTARES)	Materiais	H	1,0000000	1,00	1,00
Item no	00049488-SINAPI	EPÍ - FAMÍLIA OPERADOR ESCAVADEIRA - HORISTA (ENCARGOS COMPLEMENTARES - COLETADO CAIXA)	Materiais	H	1,0000000	0,99	0,99
Item no	00049612-SINAPI	EPÍ - HORISTA (COLETADO CAIXA - ENCARGOS COMPLEMENTARES)	Materiais	H	1,0000000	1,43	1,43
			Má sem	20,90	-S==	0,00	20,90
			Valor do	5,50			25,74

Composição	Código Banco	Descrição	Tipo	Unid	Quant.	Valor Unit	Total
	83077-SINAPI	OPERADOR DE BETONEIRA ESTACIONÁRIA/MISTURADORA COM ENCARGOS COMPLEMENTARES	Livre SINAPI - Cálculo e	H	1,0000000	28,00	28,00
Composição	83154-SINAPI	CURSO DE CAPACITAÇÃO PARA OPERADOR DE BETONEIRA ESTACIONÁRIA/MISTURADORA (ENCARGOS	Livre SINAPI - Cálculo e	H	1,0000000	0,54	0,54
Item no	00049612-SINAPI	ALIMENTAÇÃO - HORISTA (COLETADO CAIXA - ENCARGOS COMPLEMENTARES)	Materiais	H	1,0000000	5,24	5,24
Item no	00049488-SINAPI	EPÍ - FAMÍLIA OPERADOR ESCAVADEIRA - HORISTA (ENCARGOS COMPLEMENTARES - COLETADO CAIXA)	Materiais	H	1,0000000	0,89	0,89
Item no	00049612-SINAPI	FERRAMENTAS - HORISTA (COLETADO CAIXA - ENCARGOS COMPLEMENTARES)	Materiais	H	1,0000000	1,43	1,43
Item no	00049612-SINAPI	OPERADOR DE BETONEIRA ESTACIONÁRIA/MISTURADORA (HORISTA)	Mão de obra	H	1,0000000	17,50	17,50
Item no	00049612-SINAPI	TRANSPORTE - HORISTA (COLETADO CAIXA - ENCARGOS COMPLEMENTARES)	Materiais	H	1,0000000	1,00	1,00
Item no	00049612-SINAPI	SEGURIA - HORISTA (COLETADO CAIXA - ENCARGOS COMPLEMENTARES)	Materiais	H	1,0000000	0,08	0,08
Item no	00049488-SINAPI	FERRAMENTAS - FAMÍLIA OPERADOR ESCAVADEIRA - HORISTA (ENCARGOS COMPLEMENTARES - COLETADO CAIXA)	Materiais	H	1,0000000	0,81	0,81
			Má sem	17,44	-S==	0,00	17,44
			Valor do	4,95			31,02

Composição	Código Banco	Descrição	Tipo	Unid	Quant.	Valor Unit	Total
	83091-SINAPI	OPERADOR DE ESCAVADEIRA COM ENCARGOS COMPLEMENTARES	Livre SINAPI - Cálculo e	H	1,0000000	31,58	31,58
Composição	83154-SINAPI	CURSO DE CAPACITAÇÃO PARA OPERADOR DE ESCAVADEIRA (ENCARGOS COMPLEMENTARES - HORISTA)	Livre SINAPI - Cálculo e	H	1,0000000	0,26	0,26
Item no	00049612-SINAPI	OPERADOR DE ESCAVADEIRA (HORISTA)	Mão de obra	H	1,0000000	22,67	22,67



<b>Proponente:</b>	PREFEITURA MUNICIPAL DE DOM ELISEU/PA	<b>Município/UF:</b>	JACAREACANGA/PA
<b>Concedente:</b>	MINISTÉRIO DA SAÚDE - PROGRAMA NOVO PAC	<b>Bancos:</b>	SINAPI (07/2025) - CPOS/CDHU (06/2025) - SBC (08/2025) - ORGE (06/2025) - IOPES (05/2025) - EMCP (07/2025) - SIURB (01/2025)
<b>Objeto:</b>	CONSTRUÇÃO DE UNIDADE BÁSICA DE SAÚDE PORTE 1 - ÁREA CONSTRUÍDA: 389,78 m²	<b>BDI GERAL</b>	25,00% 1,25
<b>Local da Obra:</b>	RUA "F" - BAIRRO BELA VISTA - QUADRA 165 - LOTE 17	<b>BDI DE EQUIPAMENTO</b>	11,10% 1,1110
<b>Resp. Técnico:</b>	MARUZA BAPTISTA - CAU 28510-2A		

Item	Código	Descrição	Material	Unid	Quant	Valor Unit	Total	
Item 01	00047370 SINAPI	ALIMENTAÇÃO - HORISTA (COLETADO CAIXA - ENCARGOS COMPLEMENTARES)	Material	H	1,0000000	5,24	5,24	
Item 02	00047372 SINAPI	EXAMES - HORISTA (COLETADO CAIXA - ENCARGOS COMPLEMENTARES)	Material	H	1,0000000	1,43	1,43	
Item 03	00043454 SINAPI	FERRAMENTAS - FAMILIA OPERADOR ESCAVADORA - HORISTA (ENCARGOS COMPLEMENTARES - COLETADO CAIXA)	Material	H	1,0000000	0,01	0,01	
Item 04	00047371 SINAPI	TRANSPORTE - HORISTA (COLETADO CAIXA - ENCARGOS COMPLEMENTARES)	Material	H	1,0000000	1,00	1,00	
Item 05	00043456 SINAPI	FR - FAMILIA OPERADOR ESCAVADORA - HORISTA (ENCARGOS COMPLEMENTARES - COLETADO CAIXA)	Material	H	1,0000000	0,08	0,08	
Item 06	00047372 SINAPI	SEGUNDO - HORISTA (COLETADO CAIXA - ENCARGOS COMPLEMENTARES)	Material	H	1,0000000	0,08	0,08	
			MO sem	22,93	-5 **	0,00	MO com LS **	22,93
			Valor do	5,91			Valor com BDI **	7,25

Composição	Código Banco	Descrição	Material	Unid	Quant	Valor Unit	Total	
Composição	80295 SINAPI	OPERADOR DE GUINCHO COM ENCARGOS COMPLEMENTARES	Unid SINAPI - Cálculo e	H	1,0000000	25,25	25,25	
Composição	85588 SINAPI	CURSO DE CAPACITAÇÃO PARA OPERADOR DE GUINCHO (ENCARGOS COMPLEMENTARES) - HORISTA	Unid SINAPI - Cálculo e	H	1,0000000	0,26	0,26	
Item 01	00043454 SINAPI	FERRAMENTAS - FAMILIA OPERADOR ESCAVADORA - HORISTA (ENCARGOS COMPLEMENTARES - COLETADO CAIXA)	Material	H	1,0000000	0,01	0,01	
Item 02	00047372 SINAPI	TRANSPORTE - HORISTA (COLETADO CAIXA - ENCARGOS COMPLEMENTARES)	Material	H	1,0000000	1,00	1,00	
Item 03	00047372 SINAPI	EXAMES - HORISTA (COLETADO CAIXA - ENCARGOS COMPLEMENTARES)	Material	H	1,0000000	1,43	1,43	
Item 04	0004253 SINAPI	OPERADOR DE GUINCHO OU GUINCHERO (HORISTA)	Mão de obra	H	1,0000000	17,30	17,30	
Item 05	00047372 SINAPI	SEGUNDO - HORISTA (COLETADO CAIXA - ENCARGOS COMPLEMENTARES)	Material	H	1,0000000	0,08	0,08	
Item 06	00043454 SINAPI	FR - FAMILIA OPERADOR ESCAVADORA - HORISTA (ENCARGOS COMPLEMENTARES - COLETADO CAIXA)	Material	H	1,0000000	0,08	0,08	
Item 07	00047370 SINAPI	ALIMENTAÇÃO - HORISTA (COLETADO CAIXA - ENCARGOS COMPLEMENTARES)	Material	H	1,0000000	5,24	5,24	
			MO sem	17,58	-5 **	0,00	MO com LS **	17,58
			Valor do	4,96			Valor com BDI **	5,19

Composição	Código Banco	Descrição	Material	Unid	Quant	Valor Unit	Total	
Composição	80295 SINAPI	OPERADOR DE GUINCHO COM ENCARGOS COMPLEMENTARES	Unid SINAPI - Cálculo e	H	1,0000000	25,25	25,25	
Composição	85588 SINAPI	CURSO DE CAPACITAÇÃO PARA OPERADOR DE GUINCHO (ENCARGOS COMPLEMENTARES) - HORISTA	Unid SINAPI - Cálculo e	H	1,0000000	0,26	0,26	
Item 01	00043454 SINAPI	FERRAMENTAS - FAMILIA OPERADOR ESCAVADORA - HORISTA (ENCARGOS COMPLEMENTARES - COLETADO CAIXA)	Material	H	1,0000000	1,00	1,00	
Item 02	00047372 SINAPI	TRANSPORTE - HORISTA (COLETADO CAIXA - ENCARGOS COMPLEMENTARES)	Material	H	1,0000000	0,01	0,01	
Item 03	0004254 SINAPI	OPERADOR DE GUINCHO OU GUINCHERO (HORISTA)	Mão de obra	H	1,0000000	22,94	22,94	
Item 04	00047372 SINAPI	SEGUNDO - HORISTA (COLETADO CAIXA - ENCARGOS COMPLEMENTARES)	Material	H	1,0000000	0,08	0,08	
Item 05	00047370 SINAPI	ALIMENTAÇÃO - HORISTA (COLETADO CAIXA - ENCARGOS COMPLEMENTARES)	Material	H	1,0000000	5,24	5,24	
Item 06	00043456 SINAPI	FR - FAMILIA OPERADOR ESCAVADORA - HORISTA (ENCARGOS COMPLEMENTARES - COLETADO CAIXA)	Material	H	1,0000000	0,08	0,08	
Item 07	00047372 SINAPI	EXAMES - HORISTA (COLETADO CAIXA - ENCARGOS COMPLEMENTARES)	Material	H	1,0000000	1,43	1,43	
			MO sem	22,70	-5 **	0,00	MO com LS **	22,70
			Valor do	5,93			Valor com BDI **	6,28

Composição	Código Banco	Descrição	Material	Unid	Quant	Valor Unit	Total	
Composição	80295 SINAPI	OPERADOR DE GUINCHO COM ENCARGOS COMPLEMENTARES	Unid SINAPI - Cálculo e	H	1,0000000	25,25	25,25	
Composição	85588 SINAPI	CURSO DE CAPACITAÇÃO PARA OPERADOR DE GUINCHO (ENCARGOS COMPLEMENTARES) - HORISTA	Unid SINAPI - Cálculo e	H	1,0000000	0,26	0,26	
Item 01	00043454 SINAPI	FERRAMENTAS - FAMILIA OPERADOR ESCAVADORA - HORISTA (ENCARGOS COMPLEMENTARES - COLETADO CAIXA)	Material	H	1,0000000	0,01	0,01	
Item 02	00047372 SINAPI	TRANSPORTE - HORISTA (COLETADO CAIXA - ENCARGOS COMPLEMENTARES)	Material	H	1,0000000	1,00	1,00	
Item 03	00043456 SINAPI	FR - FAMILIA OPERADOR ESCAVADORA - HORISTA (ENCARGOS COMPLEMENTARES - COLETADO CAIXA)	Material	H	1,0000000	0,08	0,08	
Item 04	00047370 SINAPI	ALIMENTAÇÃO - HORISTA (COLETADO CAIXA - ENCARGOS COMPLEMENTARES)	Material	H	1,0000000	5,24	5,24	
Item 05	00047372 SINAPI	SEGUNDO - HORISTA (COLETADO CAIXA - ENCARGOS COMPLEMENTARES)	Material	H	1,0000000	0,08	0,08	
Item 06	0004250 SINAPI	OPERADOR DE MÁQUINA SERRADORES DE TERÇOS - TERRAPLANAS (HORISTA)	Mão de obra	H	1,0000000	20,88	20,88	
			MO sem	21,12	-5 **	0,00	MO com LS **	21,12
			Valor do	5,93			Valor com BDI **	6,28



<b>Proponente:</b>	PREFEITURA MUNICIPAL DE DOM ELISEU/PA	<b>Município/UF:</b>	JACAREACANGA/PA	
<b>Concedente:</b>	MINISTÉRIO DA SAÚDE - PROGRAMA NOVO PAC	<b>Bancos:</b>	SINAPI (07/2025) - CPOS/CDHU (06/2025) - SBC (08/2025) - CRSE (08/2025) - IOPES (05/2025) - EMOP (07/2025) - SIURB (01/2025)	
<b>Objeto:</b>	CONSTRUÇÃO DE UNIDADE BÁSICA DE SAÚDE PORTE 1 - ÁREA CONSTRUÍDA: 389,78 m²	<b>BDI GERAL</b>	25,00%	1,25
<b>Local da Obra:</b>	RUA "F" - BAIRRO BELA VISTA - QUADRA 165 - LOTE 17	<b>BDI DE EQUIPAMENTO</b>	11,10%	1,1110
<b>Resp. Técnico:</b>	MARUZA BAPTISTA - CAU 28510-2A			

Composição	Código Banco	Descrição	Tipo	Unid	Quant	Valor Unit	Total	
	8509	OPERADOR DE MÁQUINA LUSTRISTA COM ENCARGOS COMPLEMENTARES	Livro SINAPI	Cálculo e	H	1,000000	28,16	28,16
	8558	CURSO DE CAPACITAÇÃO PARA OPERADOR DE MÁQUINA LUSTRISTA (ENCARGOS COMPLEMENTARES) - HORISTA	Livro SINAPI	Cálculo e	H	1,000000	0,18	0,18
	0004340	EP - FAMÍLIA OPERADOR ESCAVADORA - HORISTA (ENCARGOS COMPLEMENTARES - COLETADO CAIXA)	Materia	H	1,000000	0,69	0,69	
	00017372	EXAMES - HORISTA (COLETADO CAIXA - ENCARGOS COMPLEMENTARES)	Materia	H	1,000000	1,43	1,43	
	00017373	SEGURO - HORISTA (COLETADO CAIXA - ENCARGOS COMPLEMENTARES)	Materia	H	1,000000	0,08	0,08	
	00013464	FERRAMENTAS - FAMÍLIA OPERADOR ESCAVADORA - HORISTA (ENCARGOS COMPLEMENTARES - COLETADO CAIXA)	Materia	H	1,000000	0,01	0,01	
	00017371	TRANSPORTE - HORISTA (COLETADO CAIXA - ENCARGOS COMPLEMENTARES)	Materia	H	1,000000	1,03	1,03	
	00017370	ALIMENTAÇÃO - HORISTA (COLETADO CAIXA - ENCARGOS COMPLEMENTARES)	Materia	H	1,000000	5,24	5,24	
	00044751	OPERADOR DE MÁQUINA LUSTRISTA (HORISTA)	Mão de Obra	H	1,000000	18,52	18,52	
			Md sem	16,71	S **	0,00	0,00	
			Valor do	4,79		Valor com EQ **	20,15	

Composição	Código Banco	Descrição	Tipo	Unid	Quant	Valor Unit	Total	
	8509	OPERADOR COM ENCARGOS COMPLEMENTARES	Livro SINAPI	Cálculo e	H	1,000000	30,73	30,73
	8557	CURSO DE CAPACITAÇÃO PARA OPERADOR COM ENCARGOS COMPLEMENTARES - HORISTA	Livro SINAPI	Cálculo e	H	1,000000	0,43	0,43
	0004340	EP - FAMÍLIA OPERADOR - HORISTA (ENCARGOS COMPLEMENTARES - COLETADO CAIXA)	Materia	H	1,000000	1,31	1,31	
	00017372	EXAMES - HORISTA (COLETADO CAIXA - ENCARGOS COMPLEMENTARES)	Materia	H	1,000000	1,43	1,43	
	00013464	FERRAMENTAS - FAMÍLIA OPERADOR - HORISTA (ENCARGOS COMPLEMENTARES - COLETADO CAIXA)	Materia	H	1,000000	0,78	0,78	
	00017371	TRANSPORTE - HORISTA (COLETADO CAIXA - ENCARGOS COMPLEMENTARES)	Materia	H	1,000000	1,00	1,00	
	00017373	SEGURO - HORISTA (COLETADO CAIXA - ENCARGOS COMPLEMENTARES)	Materia	H	1,000000	0,08	0,08	
	00017370	ALIMENTAÇÃO - HORISTA (COLETADO CAIXA - ENCARGOS COMPLEMENTARES)	Materia	H	1,000000	5,24	5,24	
	00044751	OPERADOR (HORISTA)	Mão de Obra	H	1,000000	20,46	20,46	
			Md sem	20,39	S **	0,00	0,00	
			Valor do	2,81		Valor com EQ **	30,54	

Composição	Código Banco	Descrição	Tipo	Unid	Quant	Valor Unit	Total	
	9734	MOLDE PARA LAJE DE CONCRETO DE 10 A 30 LITROS, TARA DE AÇO APROXIMADA DE 30X30X10	Estruturas Prefabricadas	m²	1,000000	3,40410	3,40410	
	8529	ALUMINTE DE CARPINTERO COM ENCARGOS COMPLEMENTARES	Livro SINAPI	Cálculo e	H	1,932400	25,45	25,45
	8471	CONCRETO FCM 25MPa, BRACO 1:1:3,7 (EM MASSA SECA DE CIMENTO) AREIA METAMÉDIA 0,1 - PREPARO MECÂNICO	Preparação Concreto	m³	1,000000	22,75	22,75	
	8287	ARMADURA DE LAJE DE ESTRUTURA CONVENCIONAL DE CONCRETO ARMADO UTILIZANDO AÇO CA-50 DE 4,2 MM	Armador para Estruturas	kg	3,288400	18,53	18,53	
	8057	MARRIDO DE INERDIA DIAMETRO DE FONTEIRA 45MM, MOTOR ELÉTRICO TRIFÁSICO POTÊNCIA DE 2 CV - CHIF DURINO	Cadeiras Rotativas Produtor	CH	13,011900	1,56	1,56	
	8058	MARRIDO DE INERDIA DIAMETRO DE FONTEIRA 45MM, MOTOR ELÉTRICO TRIFÁSICO POTÊNCIA DE 2 CV - CHIF DURINO	Cadeiras Rotativas Produtor	CHP	1,635000	1,47	1,47	
	9169	SERRA CIRCULAR DE BANCADA COM MOTOR ELÉTRICO POTÊNCIA DE 5HP - COM COIFA PARA DISCO 10" - CHIF DURINO	Cadeiras Rotativas Produtor	CH	2,704500	29,60	29,60	
	8482	SERRA CIRCULAR DE BANCADA COM MOTOR ELÉTRICO POTÊNCIA DE 5HP - COM COIFA PARA DISCO 10" - CHIF DURINO	Cadeiras Rotativas Produtor	CHP	3,817100	51,55	51,55	
	8816	REVERTENTE COM EQUIPAMENTOS COMPLEMENTARES	Livro SINAPI	Cálculo e	H	31,548600	25,13	792,79
	8386	CARPINTERO DE REGULAR DE COMPARAÇÃO COMPLEMENTARES	Livro SINAPI	Cálculo e	H	3,200000	20,18	64,58
	8387	PREPARADOR COM ENCARGOS COMPLEMENTARES	Livro SINAPI	Cálculo e	H	31,344600	34,71	1088,38
	0001130	CHAPAFRANEL DE MÓDULO COMPENSADA RESINADA IMODIFER RESINADO ROSA PARA FORMA DE CONCRETO, DE	Materia	m²	1,960000	52,32	102,54	
	0002047	PREÇO DE AÇO POLIDO COM CABEÇA 15 X 15 (1) 14 X 18	Materia	kg	4,405000	14,35	63,14	
	00044817	SARAFÃO 12,5 X 7,5 CM EM PINUS, MISTO OU EQUIVALENTE DA REGIÃO - BRUTA	Materia	m	5,625000	3,54	19,91	
	0002692	DESMOLDANTE TIPO TETRA PARA FORMAS DE MADEIRA, DE BAIXE O, EODSA EMULSIONADA EM ACLA	Materia	L	2,083300	7,89	16,45	
			Md sem	1.480,15	S **	0,00	0,00	
			Valor do	055,00		Valor com EQ **	1.120,13	

Composição	Código Banco	Descrição	Tipo	Unid	Quant	Valor Unit	Total
	9733	PEÇA RETANGULAR PRE-MOLDADA, VOLUME DE CONCRETO DE 30 A 100 LITROS, TARA DE AÇO APROXIMADA DE 30X30X10	Estruturas Prefabricadas	m²	1,000000	2,07445	2,07445
	92187	ARMADURA DE LAJE DE ESTRUTURA CONVENCIONAL DE CONCRETO ARMADO UTILIZANDO AÇO CA-50 DE 4,2 MM	Armador para Estruturas	kg	22,389800	16,12	360,48





<b>Proponente:</b>	<b>PREFEITURA MUNICIPAL DE DOM ELISEU/PA</b>	<b>Município/UF:</b>	<b>JACAREACANGA/PA</b>	
<b>Concedente:</b>	<b>MINISTERIO DA SAÚDE - PROGRAMA NOVO PAC</b>	<b>Bancos:</b>	<b>SINAPI (07/2025) - CPOS/CDHU (06/2025) - SBC (08/2025) - ORGE (06/2025) - IOPES (05/2025) - EMCP (07/2025) - SIURB (01/2025)</b>	
<b>Objeto:</b>	<b>CONSTRUÇÃO DE UNIDADE BÁSICA DE SAÚDE PORTE 1 - ÁREA CONSTRUÍDA: 389,78 m²</b>	<b>BDI GERAL</b>	<b>25,00%</b>	<b>1,25</b>
<b>Local da Obra:</b>	<b>RUA "F" - BAIRRO BELA VISTA - QUADRA 165 - LOTE 17</b>	<b>BDI DE EQUIPAMENTO</b>	<b>11,10%</b>	<b>1,1110</b>
<b>Resp. Técnico:</b>	<b>MARUZA BAPTISTA - CAU 28510-2A</b>			

Composição	Código Banco	Descrição	Tipo	Und	Quant	Valor Unit	Total
Itens	00034402-SINAPI	SERVELETE COM BANCOS COMPLEMENTARES	Und SINAPI - Bancos	H	3,0000000	25,11	75,33
Itens	00034402-SINAPI	CONCRETO USADO BOMBEVEL, CLASSE DE RESISTÊNCIA C20, COM BRITA 0 E 1, SLABAS 100 X 100 X 30 MM, EXCLUI	M³	H	3,0000000	887,50	2662,50
Itens	00034402-SINAPI	BANDELETA METAL DE BASE CIMENTADA PARA TISSO DE CONCRETO	M²	H	4,0000000	10,07	40,28
			MQ sem	3,04	5,5	0,00	0,00
			Valor do	10,63		Valor com BDI	117,10
Composição	81276-SINAPI	PLACA VIBRATORIA REVERSIVEL COM MOTOR 4 TEMPOS A GASOLINA, FORÇA CENTRIFUGA DE 25 KN (2500 KGf)	Equipamento	Und	1,0000000	0,75	0,75
Composição	81276-SINAPI	PLACA VIBRATORIA REVERSIVEL COM MOTOR 4 TEMPOS A GASOLINA, FORÇA CENTRIFUGA DE 25 KN (2500 KGf)	Equipamento	Und	1,0000000	0,15	0,15
Composição	81276-SINAPI	PLACA VIBRATORIA REVERSIVEL COM MOTOR 4 TEMPOS A GASOLINA, FORÇA CENTRIFUGA DE 25 KN (2500 KGf)	Equipamento	Und	1,0000000	0,58	0,58
			MQ sem	0,00	5,5	0,00	0,00
			Valor do	0,13		Valor com BDI	0,68
Composição	81277-SINAPI	PLACA VIBRATORIA REVERSIVEL COM MOTOR 4 TEMPOS A GASOLINA, FORÇA CENTRIFUGA DE 25 KN (2500 KGf)	Equipamento	Und	1,0000000	0,68	0,68
Composição	81276-SINAPI	PLACA VIBRATORIA REVERSIVEL COM MOTOR 4 TEMPOS A GASOLINA, FORÇA CENTRIFUGA DE 25 KN (2500 KGf)	Equipamento	Und	1,0000000	0,58	0,58
Composição	81276-SINAPI	PLACA VIBRATORIA REVERSIVEL COM MOTOR 4 TEMPOS A GASOLINA, FORÇA CENTRIFUGA DE 25 KN (2500 KGf)	Equipamento	Und	1,0000000	0,16	0,16
Composição	81276-SINAPI	PLACA VIBRATORIA REVERSIVEL COM MOTOR 4 TEMPOS A GASOLINA, FORÇA CENTRIFUGA DE 25 KN (2500 KGf)	Equipamento	Und	1,0000000	2,72	2,72
Composição	81276-SINAPI	PLACA VIBRATORIA REVERSIVEL COM MOTOR 4 TEMPOS A GASOLINA, FORÇA CENTRIFUGA DE 25 KN (2500 KGf)	Equipamento	Und	1,0000000	0,72	0,72
			MQ sem	0,00	5,5	0,00	0,00
			Valor do	3,07		Valor com BDI	37,70
Composição	81276-SINAPI	PLACA VIBRATORIA REVERSIVEL COM MOTOR 4 TEMPOS A GASOLINA, FORÇA CENTRIFUGA DE 25 KN (2500 KGf)	Equipamento	Und	1,0000000	0,20	0,20
Composição	00034402-SINAPI	CONSTRUTOR DE SOLO TIPO PLACA VIBRATORIA REVERSIVEL A GASOLINA 4 TEMPOS, PESO 105 A 150 KG, FORÇA	Equipamento	Und	3,0000000	13,94100	41,823
			MQ sem	0,00	5,5	0,00	0,00
			Valor do	0,10		Valor com BDI	0,62
Composição	81274-SINAPI	PLACA VIBRATORIA REVERSIVEL COM MOTOR 4 TEMPOS A GASOLINA, FORÇA CENTRIFUGA DE 25 KN (2500 KGf)	Equipamento	Und	1,0000000	0,15	0,15
Composição	00034402-SINAPI	CONSTRUTOR DE SOLO TIPO PLACA VIBRATORIA REVERSIVEL A GASOLINA 4 TEMPOS, PESO 105 A 150 KG, FORÇA	Equipamento	Und	3,0000000	13,94100	41,823
			MQ sem	0,00	5,5	0,00	0,00
			Valor do	0,23		Valor com BDI	0,17
Composição	81275-SINAPI	PLACA VIBRATORIA REVERSIVEL COM MOTOR 4 TEMPOS A GASOLINA, FORÇA CENTRIFUGA DE 25 KN (2500 KGf)	Equipamento	Und	1,0000000	0,72	0,72
Composição	00034402-SINAPI	CONSTRUTOR DE SOLO TIPO PLACA VIBRATORIA REVERSIVEL A GASOLINA 4 TEMPOS, PESO 105 A 150 KG, FORÇA	Equipamento	Und	3,0000000	13,94100	41,823
			MQ sem	0,00	5,5	0,00	0,00
			Valor do	0,15		Valor com BDI	0,26
Composição	81276-SINAPI	PLACA VIBRATORIA REVERSIVEL COM MOTOR 4 TEMPOS A GASOLINA, FORÇA CENTRIFUGA DE 25 KN (2500 KGf)	Equipamento	Und	1,0000000	9,28	9,28
Composição	00044232-SINAPI	GADUHA COM UN	Madeira	L	1,4400000	6,41	9,23
			MQ sem	0,00	5,5	0,00	0,00
			Valor do	1,78		Valor com BDI	10,97
Composição	81227-SINAPI	PLACA DE MADEIRA PARA PINTURA, SEM LACA (LITRO DE MEDIDA) 60X100X, ESPESSURA DE 3,5CM, BALUSO	Equipamento	M²	1,0000000	402,17	402,17



<b>Proponente:</b>	PREFEITURA MUNICIPAL DE DOM ELISEU/PA	<b>Município/UF:</b>	JACAREACANGA/PA	
<b>Concedente:</b>	MINISTÉRIO DA SAÚDE - PROGRAMA NOVO PAC	<b>Bancos:</b>	SINAPI (07/2025) - CPOS/CDHU (06/2025) - SBC (08/2025) - ORSE (06/2025) - IOPES (05/2025) - EMOP (07/2025) - SIURB (01/2025)	
<b>Objeto:</b>	CONSTRUÇÃO DE UNIDADE BÁSICA DE SAÚDE PORTE 1 - ÁREA CONSTRUÍDA: 389,78 m²	<b>BDI GERAL</b>	25,00%	1,25
<b>Local da Obra:</b>	RUA "F" - BAIRRO BELA VISTA - QUADRA 165 - LOTE 17	<b>BDI DE EQUIPAMENTO</b>	11,10%	1,1110
<b>Resp. Técnico:</b>	MARUZA BAPTISTA - CAU 28510-2A			

Composição	Código Banco	Descrição	Unid	Quant	Valor Unit	Total
Composição	38316 SINAPI	SERVENTE COM ENCARGOS COMPLEMENTARES	H	2,7740000	26,11	72,41
Composição	38316 SINAPI	CARPINTEIRO DE ESQUADRIAS COM ENCARGOS COMPLEMENTARES	H	1,5460000	26,16	40,06
Instala	0302432 SINAPI	DO BRANCO EM AÇO FERRO, 3,1/2" X 3,1" E= 1,6 A 2 MM, COM ANEL, CROMADO OU ZINCADO, TAMPA BOLA, COM	LN	3,0000000	29,25	87,75
Instala	0301125 SINAPI	PARAFUSO ROSCA SOBRESA ZINCADO CABEÇA CHATA PÊNDA SIMPLIS 3,5 X 25 MM (1)	LN	19,3000000	0,11	2,17
Instala	0301022 SINAPI	PORTA DE MADEIRA FOLHA MED A (NBR 15830) DE 900 X 2100 MM, DE 35 VM A 40 MM DE ESPESURA, NUCLEO SEM	LN	1,0000000	247,70	247,70
		M0 sem	42,97	-S--	0,00 VC com LS --	42,97
		Valor do	76,00		Valor com BDI --	478,26

Composição	Código Banco	Descrição	Unid	Quant	Valor Unit	Total
Composição	38316 SINAPI	PISTA DE MADEIRA PARA PINTURA, SEM COCA (LEVE OU MEDIA), 80X100CM, ESPESURA DE 3,5CM, NUCLEO	LN	1,0000000	489,33	489,33
Composição	38316 SINAPI	CARPINTEIRO DE ESQUADRIAS COM ENCARGOS COMPLEMENTARES	H	1,8720000	29,16	54,03
Composição	38316 SINAPI	SERVENTE COM ENCARGOS COMPLEMENTARES	H	3,8880000	26,11	101,06
Instala	0302432 SINAPI	DO BRANCO EM AÇO FERRO, 3,1/2" X 3,1" E= 1,6 A 2 MM, COM ANEL, CROMADO OU ZINCADO, TAMPA BOLA, COM	LN	3,0000000	29,25	87,75
Instala	0301056 SINAPI	PORTA DE MADEIRA FOLHA MED A (NBR 15830) DE 900 X 2100 MM, DE 35 VM A 40 MM DE ESPESURA, NUCLEO SEM	LN	1,0000000	309,42	309,42
Instala	0301125 SINAPI	PARAFUSO ROSCA SOBRESA ZINCADO CABEÇA CHATA PÊNDA SIMPLIS 3,5 X 25 MM (1)	LN	19,3000000	0,11	2,17
		M0 sem	45,66	-S--	0,00 VC com LS --	45,66
		Valor do	97,58		Valor com BDI --	781,21

Composição	Código Banco	Descrição	Unid	Quant	Valor Unit	Total
Composição	38309 SINAPI	PREPARO DE FUNDO DE VILA COM LARGURA MAIOR OU IGUAL A 1,5 M E MENOR QUE 2,5 M (ABERTO DO SOLO NATURAL)	m²	1,0000000	3,59	3,59
Composição	38309 SINAPI	PERCUTOR COM ENCARGOS COMPLEMENTARES	H	1,0000000	30,73	30,73
Composição	38309 SINAPI	COMPACTADOR DE SOLS DE PERCUSSÃO (SOQUETE) COM MOTOR A GASOLINA 4 TEMPOS, POTÊNCIA 4 CV - CH	CH	0,0016000	35,53	0,57
Composição	38309 SINAPI	COMPACTADOR DE SOLS DE PERCUSSÃO (SOQUETE) COM MOTOR A GASOLINA 4 TEMPOS, POTÊNCIA 4 CV - CH	CH	0,0016000	39,86	0,64
Composição	38310 SINAPI	SERVENTE COM ENCARGOS COMPLEMENTARES	H	0,0780000	25,11	1,96
		M0 sem	2,27	-S--	0,00 VC com LS --	2,27
		Valor do	0,07		Valor com BDI --	4,27

Composição	Código Banco	Descrição	Unid	Quant	Valor Unit	Total
Composição	38309 SINAPI	PREPARO DE FUNDO DE VILA COM LARGURA MENOR QUE 1,5 M (ABERTO DO SOLO NATURAL) AF. 09/2020	m²	1,0000000	7,21	7,21
Composição	38309 SINAPI	COMPACTADOR DE SOLS DE PERCUSSÃO (SOQUETE) COM MOTOR A GASOLINA 4 TEMPOS, POTÊNCIA 4 CV - CH	CH	0,0016000	38,53	0,62
Composição	38309 SINAPI	COMPACTADOR DE SOLS DE PERCUSSÃO (SOQUETE) COM MOTOR A GASOLINA 4 TEMPOS, POTÊNCIA 4 CV - CH	CH	0,0016000	30,86	0,50
Composição	38309 SINAPI	SERVENTE COM ENCARGOS COMPLEMENTARES	H	3,4320000	25,11	86,14
		M0 sem	4,62	-S--	0,00 VC com LS --	4,62
		Valor do	1,36		Valor com BDI --	8,57

Composição	Código Banco	Descrição	Unid	Quant	Valor Unit	Total
Composição	38310 SINAPI	PREPARO DE FUNDO DE VILA COM LARGURA MENOR QUE 1,5 M, COM CANTO DE BRITA, LAVAMENTO NATURAL	m²	1,0000000	275,00	275,00
Composição	38310 SINAPI	COMPACTADOR DE SOLS DE PERCUSSÃO (SOQUETE) COM MOTOR A GASOLINA 4 TEMPOS, POTÊNCIA 4 CV - CH	CH	0,0066000	39,86	2,63
Composição	38310 SINAPI	SERVENTE COM ENCARGOS COMPLEMENTARES	H	2,0320000	25,11	51,02
Composição	38310 SINAPI	PERCUTOR COM ENCARGOS COMPLEMENTARES	H	2,0200000	30,73	62,07
Composição	38309 SINAPI	COMPACTADOR DE SOLS DE PERCUSSÃO (SOQUETE) COM MOTOR A GASOLINA 4 TEMPOS, POTÊNCIA 4 CV - CH	CH	0,0216000	38,53	0,83
Instala	0300037 SINAPI	ARDA MEDIA - POSTO JAZZ/PROFESSOR RESTRITO NA JAZZADA, COM TRANSPORTE	m³	1,1000000	120,50	132,55
		M0 sem	91,72	-S--	0,00 VC com LS --	91,72
		Valor do	92,04		Valor com BDI --	337,15

Composição	Código Banco	Descrição	Unid	Quant	Valor Unit	Total
Composição	38310 SINAPI	PREPARO DE FUNDO DE VILA COM LARGURA MENOR QUE 1,5 M, COM CANTO DE BRITA, LAVAMENTO NATURAL	m²	1,0000000	486,50	486,50



<b>Proponente:</b>	PREFEITURA MUNICIPAL DE DOM ELISEU/PA	<b>Município/UF:</b>	JACAREACANGA/PA		
<b>Concedente:</b>	MINISTÉRIO DA SAÚDE - PROGRAMA NOVO PAC	<b>Bancos:</b>	SINAPI (07/2025) - CPOS/CDHU (06/2025) - SBC (08/2025) - ORSE (06/2025) - IOPES (05/2025) - EMCP (07/2025) - SIURB (01/2025)		
<b>Objeto:</b>	CONSTRUÇÃO DE UNIDADE BÁSICA DE SAÚDE PORTE 1 - ÁREA CONSTRUÍDA: 389,78 m²				
<b>Local da Obra:</b>	RUA "F" - BAIRRO BELA VISTA - QUADRA 165 - LOTE 17	<b>BDI GERAL</b>	25,00%	1,25	
<b>Resp. Técnico:</b>	MARUZA BAPTISTA - CAU 28510-2A	<b>BDI DE EQUIPAMENTO</b>	11,10%	1,1110	

Composição	Código Banco	Descrição	Tipo	Unid	Quant.	Valor Unit	Total
Composição	83306 SINAPI	PEDREIRO COM ENCARGOS COMPLEMENTARES	MO sem	m²	1.100,0000	30,75	33,83
Composição	01534 SINAPI	COMPARADOR DE SÓLIDOS DE SÍLICOUSÍLICO (BOQUETE) COM MOTOR A BATERIA 4 TEMPOS POTÊNCIA 4 CV - CH	Equipamento para	LN	1,000000	38,50	38,50
Composição	81536 SINAPI	COMPARADOR DE SÓLIDOS DE SÍLICOUSÍLICO (BOQUETE) COM MOTOR A GASOLINA 4 TEMPOS POTÊNCIA 4 CV - CH	Equipamento para	LN	1,000000	30,08	30,08
Composição	88336 SINAPI	SERVENTE COM ENCARGOS COMPLEMENTARES	MO sem	m²	3.740,0000	25,51	95,38
Resumo	0000120 SINAPI	PEDRA BRITADA N. 0, C/ PDRIFRICO (4,8 X 8,5 MM) POSTO PDRIFRATORNECEDOR SEM FRETE	MO sem	m³	1.100,0000	30,51	33,72
			MO sem	m²	112,45	0,10	11,24
			Valor do			Valor com CDL =>	509,34

Composição	Código Banco	Descrição	Tipo	Unid	Quant.	Valor Unit	Total
Composição	3370 SINAPI	RETROESCAVADORA SOBRE RODAS COM CARREGADORA, TRACAO 4X4, POTENCIA LIG. 98 HP, CAÇAMBA CARRIS. CAP	Equipamento Protetor	CH	1,000000	65,98	65,98
Composição	38498 SINAPI	RETROESCAVADORA SOBRE RODAS COM CARREGADORA, TRACAO 4X4, POTENCIA LIG. 98 HP, CAÇAMBA CARRIS. CAP	Despeçagem, Juros	H	1,000000	7,19	7,19
Composição	88104 SINAPI	OPERADOR DE ESCAVADORA COM ENCARGOS COMPLEMENTARES	MO sem	m²	1,000000	31,58	31,58
Composição	88107 SINAPI	RETROESCAVADORA SOBRE RODAS COM CARREGADORA, TRACAO 4X4, POTENCIA LIG. 98 HP, CAÇAMBA CARRIS. CAP	Despeçagem, Juros	H	1,000000	27,22	27,22
			MO sem	m²	22,93	0,10	2,29
			Valor do			Valor com CDL =>	28,41

Composição	Código Banco	Descrição	Tipo	Unid	Quant.	Valor Unit	Total
Composição	3370 SINAPI	RETROESCAVADORA SOBRE RODAS COM CARREGADORA, TRACAO 4X4, POTENCIA LIG. 98 HP, CAÇAMBA CARRIS. CAP	Equipamento Protetor	CH	1,000000	65,98	65,98
Composição	38498 SINAPI	RETROESCAVADORA SOBRE RODAS COM CARREGADORA, TRACAO 4X4, POTENCIA LIG. 98 HP, CAÇAMBA CARRIS. CAP	Despeçagem, Juros	H	1,000000	7,19	7,19
Composição	88104 SINAPI	OPERADOR DE ESCAVADORA COM ENCARGOS COMPLEMENTARES	MO sem	m²	1,000000	31,58	31,58
Composição	88107 SINAPI	RETROESCAVADORA SOBRE RODAS COM CARREGADORA, TRACAO 4X4, POTENCIA LIG. 98 HP, CAÇAMBA CARRIS. CAP	Despeçagem, Juros	H	1,000000	34,58	34,58
Composição	3370 SINAPI	RETROESCAVADORA SOBRE RODAS COM CARREGADORA, TRACAO 4X4, POTENCIA LIG. 98 HP, CAÇAMBA CARRIS. CAP	Despeçagem, Juros	H	1,000000	84,38	84,38
			MO sem	m²	22,93	0,10	2,29
			Valor do			Valor com CDL =>	183,22

Composição	Código Banco	Descrição	Tipo	Unid	Quant.	Valor Unit	Total
Composição	88331 SINAPI	RETROESCAVADORA SOBRE RODAS COM CARREGADORA, TRACAO 4X4, POTENCIA LIG. 98 HP, CAÇAMBA CARRIS. CAP	Equipamento para	LN	1,000000	27,22	27,22
Composição	00036531 SINAPI	RETROESCAVADORA SOBRE RODAS COM CARREGADORA, TRACAO 4X4, POTENCIA LIG. 98 HP, CAÇAMBA CARRIS. CAP	Equipamento para	LN	2,000000	485,15850	970,3170
			MO sem	m²	0,00	0,10	0,00
			Valor do			Valor com CDL =>	33,87

Composição	Código Banco	Descrição	Tipo	Unid	Quant.	Valor Unit	Total
Composição	88331 SINAPI	RETROESCAVADORA SOBRE RODAS COM CARREGADORA, TRACAO 4X4, POTENCIA LIG. 98 HP, CAÇAMBA CARRIS. CAP	Despeçagem, Juros	H	1,000000	7,19	7,19
Composição	00036531 SINAPI	RETROESCAVADORA SOBRE RODAS COM CARREGADORA, TRACAO 4X4, POTENCIA LIG. 98 HP, CAÇAMBA CARRIS. CAP	Equipamento para	LN	2,000000	485,15850	970,3170
			MO sem	m²	0,00	0,10	0,00
			Valor do			Valor com CDL =>	3,50

Composição	Código Banco	Descrição	Tipo	Unid	Quant.	Valor Unit	Total
Composição	3364 SINAPI	RETROESCAVADORA SOBRE RODAS COM CARREGADORA, TRACAO 4X4, POTENCIA LIG. 98 HP, CAÇAMBA CARRIS. CAP	Despeçagem, Juros	H	1,000000	34,08	34,08
Composição	00036531 SINAPI	RETROESCAVADORA SOBRE RODAS COM CARREGADORA, TRACAO 4X4, POTENCIA LIG. 98 HP, CAÇAMBA CARRIS. CAP	Equipamento para	LN	2,000000	485,15850	970,3170
			MO sem	m²	0,00	0,10	0,00
			Valor do			Valor com CDL =>	43,46

Composição	Código Banco	Descrição	Tipo	Unid	Quant.	Valor Unit	Total
Composição	3370 SINAPI	RETROESCAVADORA SOBRE RODAS COM CARREGADORA, TRACAO 4X4, POTENCIA LIG. 98 HP, CAÇAMBA CARRIS. CAP	Despeçagem, Juros	H	1,000000	84,38	84,38
Composição	0004221 SINAPI	QUEBRO DESEL COMPLETO COM 1 METRO DE ALTURA 5-10 CA-3-50	Materiais	C	9,500000	9,31	88,43
			MO sem	m²	0,00	0,10	0,00



<b>Proponente:</b>	PREFEITURA MUNICIPAL DE DOM ELISEU/PA	<b>Município/UF:</b>	JACAREACANGA/PA	
<b>Concedente:</b>	MINISTÉRIO DA SAÚDE - PROGRAMA NOVO PAC	<b>Bancos:</b>	SINAPI (07/2025) - CPOS/CDHU (06/2025) - SBC (08/2025) - CRSE (06/2025) - IOPEIS (05/2025) - EMCP (07/2025) - SIURB (01/2025)	
<b>Objeto:</b>	CONSTRUÇÃO DE UNIDADE BÁSICA DE SAÚDE PORTE 1 - ÁREA CONSTRUÍDA: 389,78 m²	<b>BDI GERAL:</b>	25,00%	1,25
<b>Local da Obra:</b>	RUA "F" - BAIRRO BELA VISTA - QUADRA 165 - LOTE 17	<b>BDI DE EQUIPAMENTO:</b>	11,10%	1,1110
<b>Resp. Técnico:</b>	MARUZA BAPTISTA - CAU 28510-2A			

Código Banco	Descrição	Type	Und	Quant.	Valor Unit	Total
81638 - SINAPI	SERRA CIRCULAR DE BANCADA COM MOTOR ELÉTRICO POTÊNCIA DE 5HP, COM COIFA PARA DISCO 10", CH DIÁRIO	Costos Hora de Produção	C-11	1,000000	26,00	26,00
81637 - SINAPI	OPERADOR DE MÁQUINAS E EQUIPAMENTOS COM ENCARGOS COMPLEMENTARES	Livre SINAPI - Calculos a	H	1,000000	24,75	24,75
81639 - SINAPI	SERRA CIRCULAR DE BANCADA COM MOTOR ELÉTRICO POTÊNCIA DE 5HP, COM COIFA PARA DISCO 10", JÚROS	Depreciação, juros	H	1,000000	0,02	0,02
81635 - SINAPI	SERRA CIRCULAR DE BANCADA COM MOTOR ELÉTRICO POTÊNCIA DE 5HP, COM COIFA PARA DISCO 10", DEPRECIAÇÃO	Depreciação, juros	H	1,000000	0,31	0,31
		M0 sem		21,12	0,00	21,12
		Valor do		5,85	Valor com BDI =>	36,55
81638 - SINAPI	SERRA CIRCULAR DE BANCADA COM MOTOR ELÉTRICO POTÊNCIA DE 5HP, COM COIFA PARA DISCO 10", CH DIÁRIO	Costos Hora de Produção	DHP	1,000000	31,53	31,53
81639 - SINAPI	SERRA CIRCULAR DE BANCADA COM MOTOR ELÉTRICO POTÊNCIA DE 5HP, COM COIFA PARA DISCO 10", JÚROS	Depreciação, juros	H	1,000000	0,02	0,02
81637 - SINAPI	OPERADOR DE MÁQUINAS E EQUIPAMENTOS COM ENCARGOS COMPLEMENTARES	Depreciação, juros	H	1,000000	0,08	0,08
81635 - SINAPI	SERRA CIRCULAR DE BANCADA COM MOTOR ELÉTRICO POTÊNCIA DE 5HP, COM COIFA PARA DISCO 10", DEPRECIAÇÃO	Livre SINAPI - Calculos a	H	1,000000	24,77	24,77
81639 - SINAPI	SERRA CIRCULAR DE BANCADA COM MOTOR ELÉTRICO POTÊNCIA DE 5HP, COM COIFA PARA DISCO 10", JÚROS	Depreciação, juros	H	1,000000	1,56	1,56
81635 - SINAPI	SERRA CIRCULAR DE BANCADA COM MOTOR ELÉTRICO POTÊNCIA DE 5HP, COM COIFA PARA DISCO 10", DEPRECIAÇÃO	Depreciação, juros	H	1,000000	0,11	0,11
		M0 sem		21,12	0,00	21,12
		Valor do		5,36	Valor com BDI =>	31,49
81638 - SINAPI	SERRA CIRCULAR DE BANCADA COM MOTOR ELÉTRICO POTÊNCIA DE 5HP, COM COIFA PARA DISCO 10", DEPRECIAÇÃO	Depreciação, juros	H	1,000000	0,11	0,11
00014618 - SINAPI	SERRA CIRCULAR DE BANCADA COM MOTOR ELÉTRICO, POTÊNCIA DE 1100W, PARA DISCO DE DIÂMETRO DE 10" (250	Equipamento para	UN	3,000000	1.636,98	4.910,94
		M0 sem		0,00	0,00	0,00
		Valor do		0,02	Valor com BDI =>	0,13
81638 - SINAPI	SERRA CIRCULAR DE BANCADA COM MOTOR ELÉTRICO POTÊNCIA DE 5HP, COM COIFA PARA DISCO 10", CH DIÁRIO	Depreciação, juros	H	1,000000	0,02	0,02
00014618 - SINAPI	SERRA CIRCULAR DE BANCADA COM MOTOR ELÉTRICO, POTÊNCIA DE 1100W, PARA DISCO DE DIÂMETRO DE 10" (250	Equipamento para	UN	2,000000	1.636,98	3.273,96
		M0 sem		0,00	0,00	0,00
		Valor do		0,00	Valor com BDI =>	0,00
81638 - SINAPI	SERRA CIRCULAR DE BANCADA COM MOTOR ELÉTRICO POTÊNCIA DE 5HP, COM COIFA PARA DISCO 10", MANUTENÇÃO	Depreciação, juros	H	1,000000	0,08	0,08
00014618 - SINAPI	SERRA CIRCULAR DE BANCADA COM MOTOR ELÉTRICO, POTÊNCIA DE 1100W, PARA DISCO DE DIÂMETRO DE 10" (250	Equipamento para	UN	3,000000	1.636,98	4.910,94
		M0 sem		0,00	0,00	0,00
		Valor do		0,01	Valor com BDI =>	0,01
81638 - SINAPI	SERRA CIRCULAR DE BANCADA COM MOTOR ELÉTRICO POTÊNCIA DE 5HP, COM COIFA PARA DISCO 10", MANUTENÇÃO	Depreciação, juros	H	1,000000	1,55	1,55
00022065 - SINAPI	ENERGIA ELÉTRICA ATÉ 2000 KW INDUSTRIAL, SEM DEMANDA	Maneja	MWH	1.3800000	1,14	1,56
		M0 sem		0,00	0,00	0,00
		Valor do		0,29	Valor com BDI =>	1,84
88315 - SINAPI	SERRALHEIRO COM ENCARGOS COMPLEMENTARES	Livre SINAPI - Calculos a	H	1,000000	20,53	20,53
25177 - SINAPI	CURSO DE CAPACITAÇÃO PARA SERRALHEIRO (ENCARGOS COMPLEMENTARES) - 160 HORAS	Livre SINAPI - Calculos a	H	1,000000	0,25	0,25
00014605 - SINAPI	FERRAMENTAS - FAMÍLIA HEURHEV - HERRIAS (ENCARGOS COMPLEMENTARES) - QUANTIDADE 1 UN	Materia	H	1,000000	0,78	0,78



<b>Proponente:</b>	PREFEITURA MUNICIPAL DE DOM ELISEU/PA	<b>Município/UF:</b>	JACAREACANGA/PA		
<b>Concedente:</b>	MINISTÉRIO DA SAÚDE - PROGRAMA NOVO PAC	<b>Bancos:</b>	SINAPI (07/2025) - CPOS/CDHU (06/2025) - SBC (08/2025) - ORSE (06/2025) - IOPES (05/2025) - EMCP (07/2025) - SIURB (01/2025)		
<b>Objeto:</b>	CONSTRUÇÃO DE UNIDADE BÁSICA DE SAÚDE PORTE 1 - ÁREA CONSTRUÍDA: 389,78 m²				
<b>Local da Obra:</b>	RUA "F" - BAIRRO BELA VISTA - QUADRA 165 - LOTE 17	<b>BDI GERAL</b>	25,00%	1,25	
<b>Resp. Técnico:</b>	MARUZA BAPTISTA - CAU 28510-2A	<b>BDI DE EQUIPAMENTO</b>	11,10%	1,1110	

Item 00013450 SINAPI	ER - FAMÍLIA PEDREIRO - HORISTA (ENCARGOS COMPLEMENTARES - COLETADO CAIXA)	Materiais	H	1,000000	1,31	1,31
Item 00013710 SINAPI	ALIMENTAÇÃO - HORISTA (COLETADO CAIXA - ENCARGOS COMPLEMENTARES)	Materiais	H	1,000000	5,24	5,24
Item 00013731 SINAPI	TRANSPORTE - HORISTA (COLETADO CAIXA - ENCARGOS COMPLEMENTARES)	Materiais	H	1,000000	1,00	1,00
Item 00013732 SINAPI	SERRALHEIRO - HORISTA	Mão de Obra	H	1,000000	20,40	20,40
Item 00013732 SINAPI	EXAMES - HORISTA (COLETADO CAIXA - ENCARGOS COMPLEMENTARES)	Materiais	H	1,000000	1,43	1,43
Item 00013732 SINAPI	SEGUREZA - HORISTA (COLETADO CAIXA - ENCARGOS COMPLEMENTARES)	Materiais	H	1,000000	0,08	0,08
		MO sem		20,59		20,59
		Valor do		3,71		3,71
					0,00 VC com LS ==	
					Valor com BDI ==	26,30

Composição	Código Banco	Descrição	Tipo	Und	Quant	Valor Unit	Total
	35112 SINAPI	SERVEENTE COM ENCARGOS COMPLEMENTARES	Livre SINAPI - Cálculos e	H	1,000000	25,11	25,11
	35178 SINAPI	CURSO DE CAPACITAÇÃO PARA SERVEENTE (ENCARGOS COMPLEMENTARES) - HORISTA	Livre SINAPI - Cálculos e	H	1,000000	0,31	0,31
	00043467 SINAPI	PERMANÊNCIAS - FAMÍLIA SERVEENTE - HORISTA (ENCARGOS COMPLEMENTARES - COLETADO CAIXA)	Materiais	H	1,000000	0,61	0,61
	00043773 SINAPI	SEGURO - HORISTA (COLETADO CAIXA - ENCARGOS COMPLEMENTARES)	Materiais	H	1,000000	0,00	0,00
	00043481 SINAPI	ER - FAMÍLIA SERVEENTE - HORISTA (ENCARGOS COMPLEMENTARES - COLETADO CAIXA)	Materiais	H	1,000000	1,30	1,30
	00013711 SINAPI	TRANSPORTE - HORISTA (COLETADO CAIXA - ENCARGOS COMPLEMENTARES)	Materiais	H	1,000000	1,00	1,00
	00013711 SINAPI	SERVEENTE (ER - VISTA - HORISTA)	Mão de Obra	H	1,000000	15,05	15,05
	00013711 SINAPI	ALIMENTAÇÃO - HORISTA (COLETADO CAIXA - ENCARGOS COMPLEMENTARES)	Materiais	H	1,000000	5,76	5,76
	00013732 SINAPI	EXAMES - HORISTA (COLETADO CAIXA - ENCARGOS COMPLEMENTARES)	Materiais	H	1,000000	1,43	1,43
		MO sem		15,36		15,36	
		Valor do		4,75		4,75	
					0,00 VC com LS ==		
					Valor com BDI ==	26,86	

Composição	Código Banco	Descrição	Tipo	Und	Quant	Valor Unit	Total
	35112 SINAPI	SUPORTE PARA USO DE COM PLACA DE ENCHIMENTO (1,30 MDS PDS) PARA PONTO ELÉTRICO	Instalações Elétricas	LN	1,000000	11,34	11,34
	35159 SINAPI	ELETRICISTA COM ENCARGOS COMPLEMENTARES	Livre SINAPI - Cálculos e	H	1,000000	31,09	31,09
	35178 SINAPI	AUXÍLIOS DE ELETRICISTA COM ENCARGOS COMPLEMENTARES	Livre SINAPI - Cálculos e	H	1,000000	26,05	26,05
	00043694 SINAPI	SUPORTE DE FIBRAÇÃO PARA DSE (10 (PLACA 4" X 2" PARA 2 MÓDULOS) PARA INSTALAÇÃO DE TOMADAS E	Materiais	LN	1,000000	1,26	1,26
	00043694 SINAPI	ESPELHO PLACADA 2 (10) US 4" X 2" PARA INSTALAÇÃO DE LUMINÁRIAS INDEPENDENTES	Materiais	LN	1,000000	2,05	2,05
		MO sem		4,76		4,76	
		Valor do		2,14		2,14	
					0,00 VC com LS ==		
					Valor com BDI ==	13,58	

Composição	Código Banco	Descrição	Tipo	Und	Quant	Valor Unit	Total
	35112 SINAPI	TANQUE DE LOUÇA BRANCA COM COLUMNA, 30L OU EQUIVALENTE - FORNECIMENTO E INSTALAÇÃO AF_012020	Loças e Móveis	LN	1,000000	883,54	883,54
	35116 SINAPI	SERVEENTE COM ENCARGOS COMPLEMENTARES	Livre SINAPI - Cálculos e	H	2,711000	25,33	68,66
	35178 SINAPI	ENCARGOS DE BOMBEIRO HORISTA COM ENCARGOS COMPLEMENTARES	Livre SINAPI - Cálculos e	H	1,788000	30,01	53,08
	00013711 SINAPI	TANQUE DE LOUÇA BRANCA COM COLUMNA 30L	Materiais	LN	1,000000	577,72	577,72
	00043734 SINAPI	RF - ENTRE FROX - QUAISQUER TPA	Materiais	LN	1,000000	411,50	411,50
	00043651 SINAPI	PARAFUSO N. 3 (10) 4" X 2" COM ACABAMENTO TRIMADO PARA BARRA PEDA SANITÁRIA 100, 118 POR 12 (25)	Materiais	LN	8,000000	91,18	729,36
		MO sem		27,74		27,74	
		Valor do		187,16		187,16	
					0,00 VC com LS ==		
					Valor com BDI ==	1.050,70	

Composição	Código Banco	Descrição	Tipo	Und	Quant	Valor Unit	Total
	35112 SINAPI	TELHADO COM ENCARGOS COMPLEMENTARES	Livre SINAPI - Cálculos e	H	1,000000	30,05	30,05
	35182 SINAPI	CURSO DE CAPACITAÇÃO PARA TELHADISTA (ENCARGOS COMPLEMENTARES) - HORISTA	Livre SINAPI - Cálculos e	H	1,000000	0,23	0,23
	00043463 SINAPI	ER - FAMÍLIA CARPINTERO DE FERRAGENS - HORISTA (ENCARGOS COMPLEMENTARES - COLETADO CAIXA)	Materiais	H	1,000000	1,43	1,43
	00013710 SINAPI	ALIMENTAÇÃO - HORISTA (COLETADO CAIXA - ENCARGOS COMPLEMENTARES)	Materiais	H	1,000000	5,24	5,24
	00013731 SINAPI	TRANSPORTE - HORISTA (COLETADO CAIXA - ENCARGOS COMPLEMENTARES)	Materiais	H	1,000000	1,00	1,00
	00013732 SINAPI	EXAMES - HORISTA (COLETADO CAIXA - ENCARGOS COMPLEMENTARES)	Materiais	H	1,000000	1,43	1,43



<b>Proponente:</b>	PREFEITURA MUNICIPAL DE DOM ELISEU/PA	<b>Município/UF:</b>	JACAREACANGA/PA	
<b>Concedente:</b>	MINISTÉRIO DA SAÚDE - PROGRAMA NOVO PAC	<b>Bancos:</b>	SINAPI (07/2025) - CPOSC/DHU (06/2025) - SBC (08/2025) - CRSE (08/2025) - IOPES (05/2025) - EMOP (07/2025) - SIURB (01/2025)	
<b>Objeto:</b>	CONSTRUÇÃO DE UNIDADE BÁSICA DE SAÚDE PORTE 1 - ÁREA CONSTRUÍDA: 389,78 m²	<b>BDI GERAL</b>	25,00%	1,25
<b>Local da Obra:</b>	RUA "F" - BAIRRO BELA VISTA - QUADRA 165 - LOTE 17	<b>BDI DE EQUIPAMENTO</b>	11,10%	1,1110
<b>Resp. Técnico:</b>	MARUZA BAPTISTA - CAU 28510-2A			

Itens	00013450 - SINAPI	FERRAMENTAS - FAMILIA CARRINHEIRO DE FORMAS, NORDESTA (ENCARGOS COMPLEMENTARES - COLETO DO CAIXA)	Material	H	1,000000	0,41	0,11
Itens	00013450 - SINAPI	TELHADOR / TELHADISTA (NORDESTA)	Mão de obra	H	1,000000	20,20	20,20
Itens	00013450 - SINAPI	SECURÃO - NORDESTA (COLETO DO CAIXA - ENCARGOS COMPLEMENTARES)	Material	H	1,000000	10,08	0,98
			Mão sem		20,43	-	0,00 VC com LS ->
			Valor de		5,08		Valor com BDI ->

	Código Banco	Descrição	Tipo	Unid	Quant	Valor Unit	Total
Composição	89974 - SINAPI	TUBERIA CHAMADA 1/2" OU 3/4" PARA ANQUE, PALHAU, MISO, FORNECIMENTO E INSTALAÇÃO. Nº 212020	Louças e Metais	UN	1,000000	59,50	59,50
Composição	82062 - SINAPI	ENCANADOR OU BOMBEIRO HERRAJILDO COM ENCARGOS COMPLEMENTARES	Execução de OBRAS e	H	2,929000	99,01	4,59
Composição	88516 - SINAPI	SERVENTE COM ENCARGOS COMPLEMENTARES	Livro SINAPI - OBRAS e	H	3,048000	25,11	1,50
Itens	0001345 - SINAPI	PITA VEDA ROSCA EM FITA - ROLO DE 10 MM X 10 M (L X C)	Material	UN	1,021000	3,75	0,07
Itens	0001347 - SINAPI	TORNEIRA METÁLICA CROMADA C/RO CURTO, SEM BICO, SEM AREJADOR - DE PAREDE PARA TANQUE E LISO GERAL 1/2"	Material	UN	1,000000	53,72	53,72
			Mão sem		3,90	-	0,00 VC com LS ->
			Valor de		11,36		Valor com BDI ->

	Código Banco	Descrição	Tipo	Unid	Quant	Valor Unit	Total
Composição	89974 - SINAPI	TUBERIA CHAMADA 1/2" OU 3/4" PARA LABORATORIO - PADRÃO POPULAR - REFORÇAMENTO E INSTAÇÃO	Louças e Metais	UN	1,000000	44,06	44,06
Composição	82062 - SINAPI	ENCANADOR OU BOMBEIRO HERRAJILDO COM ENCARGOS COMPLEMENTARES	Execução de OBRAS e	H	3,096000	99,01	8,76
Composição	88516 - SINAPI	SERVENTE COM ENCARGOS COMPLEMENTARES	Livro SINAPI - OBRAS e	H	3,096000	25,11	2,88
Itens	0001348 - SINAPI	PITA VEDA ROSCA EM FITA - ROLO DE 10 MM X 10 M (L X C)	Material	UN	2,021000	3,75	0,07
Itens	00013415 - SINAPI	TORNEIRA DE META BANCADA, PARA LABORATORIO, FITA METÁLICA CROMADA - PADRÃO POPULAR, 1/2" OU 3/4"	Material	UN	1,000000	41,35	41,35
			Mão sem		2,45	-	0,00 VC com LS ->
			Valor de		0,50		Valor com BDI ->

	Código Banco	Descrição	Tipo	Unid	Quant	Valor Unit	Total
Composição	19151 - SINAPI	TRANSFORTE HORIZONTAL MANUAL - DE TUBO DE AÇO CARBÔNICO LEVE DO MEIO, PRETO OU GALVANIZADO - CUM	Transporte de Materiais	metro	1,000000	15,30	15,30
Composição	88516 - SINAPI	SERVENTE COM ENCARGOS COMPLEMENTARES	Livro SINAPI - OBRAS e	H	3,619000	25,11	16,48
			Mão sem		9,09	-	0,00 VC com LS ->
			Valor de		2,20		Valor com BDI ->

	Código Banco	Descrição	Tipo	Unid	Quant	Valor Unit	Total
Composição	88516 - SINAPI	TRATOR DE ESTEIRAS, POTENCIA 150 HP - PESO OPERACIONAL 16.7 T, COM ROLAMOTRIZ ELEVADA E LAMINA 3.18M	Equipamento Produto	CP	1,000000	92,08	92,08
Composição	88516 - SINAPI	TRATORISTA COM ENCARGOS COMPLEMENTARES	Livro SINAPI - OBRAS e	H	1,000000	29,77	29,77
Composição	89974 - SINAPI	TRATOR DE ESTEIRAS, POTENCIA 150 HP - PESO OPERACIONAL 16.7 T, COM ROLAMOTRIZ ELEVADA E LAMINA 3.18M	Equipamento, Lises	H	1,000000	43,20	43,20
Composição	89974 - SINAPI	TRATOR DE ESTEIRAS, POTENCIA 150 HP - PESO OPERACIONAL 16.7 T, COM ROLAMOTRIZ ELEVADA E LAMINA 3.18M	Equipamento, Lises	H	1,000000	19,05	19,05
			Mão sem		21,12	-	0,00 VC com LS ->
			Valor de		17,47		Valor com BDI ->

	Código Banco	Descrição	Tipo	Unid	Quant	Valor Unit	Total
Composição	88516 - SINAPI	TRATOR DE ESTEIRAS, POTENCIA 150 HP - PESO OPERACIONAL 16.7 T, COM ROLAMOTRIZ ELEVADA E LAMINA 3.18M	Equipamento Produto	CP	1,000000	92,08	92,08
Composição	89974 - SINAPI	TRATOR DE ESTEIRAS, POTENCIA 150 HP - PESO OPERACIONAL 16.7 T, COM ROLAMOTRIZ ELEVADA E LAMINA 3.18M	Equipamento, Lises	H	1,000000	29,77	29,77
Composição	89974 - SINAPI	TRATOR DE ESTEIRAS, POTENCIA 150 HP - PESO OPERACIONAL 16.7 T, COM ROLAMOTRIZ ELEVADA E LAMINA 3.18M	Equipamento, Lises	H	1,000000	43,20	43,20
Composição	88516 - SINAPI	TRATORISTA COM ENCARGOS COMPLEMENTARES	Livro SINAPI - OBRAS e	H	1,000000	29,77	29,77
Composição	89974 - SINAPI	TRATOR DE ESTEIRAS, POTENCIA 150 HP - PESO OPERACIONAL 16.7 T, COM ROLAMOTRIZ ELEVADA E LAMINA 3.18M	Equipamento, Lises	H	1,000000	43,20	43,20
			Mão sem		21,12	-	0,00 VC com LS ->
			Valor de		50,63		Valor com BDI ->



<b>Proponente:</b>	PREFEITURA MUNICIPAL DE DOM ELISEU/PA	<b>Município/UF:</b>	JACAREACANGA/PA	
<b>Concedente:</b>	MINISTÉRIO DA SAÚDE - PROGRAMA NOVO PAC	<b>Bancos:</b>	SINAPI (07/2025) - CPDS/CDHU (06/2025) - SBC (08/2025) - ORSE (06/2025) - ICOPS (05/2025) - EMOP (07/2025) - SIURE (01/2025)	
<b>Objeto:</b>	CONSTRUÇÃO DE UNIDADE BÁSICA DE SAÚDE PORTE 1 - ÁREA CONSTRUÍDA: 389,78 m²	<b>BDI GERAL</b>	25,00%	1,25
<b>Local da Obra:</b>	RUA "F" - BAIRRO BELA VISTA - QUADRA 165 - LOTE 17	<b>BDI DE EQUIPAMENTO</b>	11,10%	1,1110
<b>Resp. Técnico:</b>	MARUZA BAPTISTA - CAU 28510-2A			

Composição	Código Banco	Descrição	Tipo	Und	Quant	Valor Unit	Total
	59009 SINAPI	TRATOR DE ESTEIRAS, POTÊNCIA 150 HP, PESO OPERACIONAL 16,7 T, COM RODA MOTRIZ ELEVADA E LÂMINA 3 18MS	Depreciação, Aprec.	H	1,000000	43,28	43,28
	0007624 SINAPI	TRATOR DE ESTEIRAS, POTÊNCIA DE 150 HP, PESO OPERACIONAL DE 16,7 T, COM RODA MOTRIZ ELEVADA E LÂMINA COM	Equipamento para	UN	3,000011	13,01 000 00	45,26
			M0 sem	0,00	0,00	VC com LS	0,00
			Valor do	3,18		Valor com BDI	51,44

Composição	Código Banco	Descrição	Tipo	Und	Quant	Valor Unit	Total
	59010 SINAPI	TRATOR DE ESTEIRAS, POTÊNCIA 150 HP, PESO OPERACIONAL 16,7 T, COM RODA MOTRIZ ELEVADA E LÂMINA 3 18MS	Depreciação, Aprec.	H	1,000000	19,52	19,52
	0007624 SINAPI	TRATOR DE ESTEIRAS, POTÊNCIA DE 150 HP, PESO OPERACIONAL DE 16,7 T, COM RODA MOTRIZ ELEVADA E LÂMINA COM	Equipamento para	UN	3,000011	1 301 000 00	15,09
			M0 sem	0,00	0,00	VC com LS	0,00
			Valor do	3,60		Valor com BDI	22,65

Composição	Código Banco	Descrição	Tipo	Und	Quant	Valor Unit	Total
	59010 SINAPI	TRATOR DE ESTEIRAS, POTÊNCIA 150 HP, PESO OPERACIONAL 16,7 T, COM RODA MOTRIZ ELEVADA E LÂMINA 3 18MS	Depreciação, Aprec.	H	1,000000	77,33	77,33
	0007624 SINAPI	TRATOR DE ESTEIRAS, POTÊNCIA DE 150 HP, PESO OPERACIONAL DE 16,7 T, COM RODA MOTRIZ ELEVADA E LÂMINA COM	Equipamento para	UN	3,000011	1 301 000 00	77,35
			M0 sem	0,00	0,00	VC com LS	0,00
			Valor do	14,83		Valor com BDI	81,94

Composição	Código Banco	Descrição	Tipo	Und	Quant	Valor Unit	Total
	5721 SINAPI	TRATOR DE ESTEIRAS, POTÊNCIA 150 HP, PESO OPERACIONAL 16,7 T, COM RODA MOTRIZ ELEVADA E LÂMINA 3 18MS	Depreciação, Aprec.	H	1,000000	20,61	20,61
	0004221 SINAPI	ÓLEO DIESEL COMESTÍVEL, DO ALUMETROPOLITANO S 10 0L S 30	Materia	L	15,870000	6,37	20,61
			M0 sem	0,00	0,00	VC com LS	0,00
			Valor do	10,66		Valor com BDI	115,63

Composição	Código Banco	Descrição	Tipo	Und	Quant	Valor Unit	Total
	53324 SINAPI	TRATORISTA COM ENCARGOS COMPLEMENTARES	ENR SINAPI	Calculos e	H	1,000000	20,77
	58585 SINAPI	CURSO DE CAPACITAÇÃO PARA TRATORISTA (ENCARGOS E COMPLEMENTARES) - HORISTA	ENR SINAPI	Calculos e	H	1,000000	6,24
	0004201 SINAPI	CURSOS Y DE MANUTENÇÃO INALUMES 110MS - 1EM PLANIA - M (MANUTENÇÃO)	Mão de obra	H	1,000000	20,58	
	0007371 SINAPI	TRANSPORTE - HORISTA (COLETADO CAIXA - ENCARGOS COMPLEMENTARES)	Materia	H	1,000000	1,00	
	0007370 SINAPI	ALIMENTAÇÃO - HORISTA (COLETADO CAIXA - ENCARGOS COMPLEMENTARES)	Materia	H	1,000000	5,24	
	0004806 SINAPI	EP (FAMÍLIA OPERADOR ESCAVADEIRA - HORISTA (ENCARGOS COMPLEMENTARES - COLETADO CAIXA)	Materia	H	1,000000	0,95	
	0007373 SINAPI	SEGURO - HORISTA (COLETADO CAIXA - ENCARGOS COMPLEMENTARES)	Materia	H	1,000000	0,88	
	0007372 SINAPI	EXAMES - HORISTA (COLETADO CAIXA - ENCARGOS COMPLEMENTARES)	Materia	H	1,000000	1,43	
	0004864 SINAPI	FERRAMENTAS - FAMÍLIA OPERADOR ESCAVADEIRA - HORISTA (ENCARGOS COMPLEMENTARES - COLETADO CAIXA)	Materia	H	1,000000	0,01	
			M0 sem	21,12	0,00	VC com LS	21,12
			Valor do	5,63		Valor com BDI	85,43

Composição	Código Banco	Descrição	Tipo	Und	Quant	Valor Unit	Total
	57539 SINAPI	TUBO EM COBRE FLEXÍVEL, DN 127, COM ISOLAMENTO, INSTALADO EM RAMAL DE ALIMENTAÇÃO DE AQUECIMENTO	Instalação de ar	M	1,000000	59,50	
	160386 SINAPI	MECÂNICO DE REPARAÇÃO COM ENCARGOS COMPLEMENTARES	ENR SINAPI	Calculos e	H	2 042 286	1 589
	18243 SINAPI	AUXÍLIO ESPECIALIZADO COM ENCARGOS COMPLEMENTARES	ENR SINAPI	Calculos e	H	3 627 290	1 588
	0001950 SINAPI	TUBO DE COBRE FLEXÍVEL, D = 127, E = 6 70 MM PARA AQUECIMENTO INSTALADO CAS PRECENDIUM E	Materia	M	1,022720	45,00	
	0001977 SINAPI	TUBO DE BORRACHA CLÁSSICA FLEXÍVEL, PRETA, PARA ISOLAMENTO TÉRMICO DE TUBULAÇÃO, DN 127 (13 MM), E =	Materia	M	1,022720	21,54	
			M0 sem	2,26	0,00	VC com LS	2,26
			Valor do	13,14		Valor com BDI	82,64

Composição	Código Banco	Descrição	Tipo	Und	Quant	Valor Unit	Total
	57226 SINAPI	TUBO EM COBRE FLEXÍVEL, DN 127, COM ISOLAMENTO, INSTALADO EM RAMAL DE ALIMENTAÇÃO DE AQUECIMENTO	Instalação de ar	M	1,000000	59,45	



<b>Proponente:</b>	PREFEITURA MUNICIPAL DE DOM ELISEU/PA	<b>Município/UF:</b>	JACAREACANGA/PA
<b>Concedente:</b>	MINISTÉRIO DA SAÚDE - PROGRAMA NOVO PAC	<b>Bancos:</b>	SINAPI (07/2025) - CPOS/CDHU (06/2025) - SBC (08/2025) - CRSE (06/2025) - IOPES (05/2025) - ENCP (07/2025) - SIURS (01/2025)
<b>Objeto:</b>	CONSTRUÇÃO DE UNIDADE BÁSICA DE SAÚDE PORTE 1 - ÁREA CONSTRUÍDA: 389,78 m²	<b>BDI GERAL</b>	25,00% 1,25
<b>Local da Obra:</b>	RUA "F" - BAIRRO BELA VISTA - QUADRA 165 - LOTE 17	<b>BDI DE EQUIPAMENTO</b>	11,10% 1,110
<b>Resp. Técnico:</b>	MARUZA BAPTISTA - CAU 28510-2A		

Composição	80306 SINAPI	MEDICAMENTO DE PREVENÇÃO COMERCIAIS COMPLEMENTARES	Line SINAPI - Calceia	H	3,0584120	30,00	91,81
Composição	80341 SINAPI	ALIMENTOS ESPECIAIS DIETAS COM ENCIARROS COMPLEMENTARES	Line SINAPI - Calceia	H	3,06284120	28,00	85,77
Itens	0001864 SINAPI	TUBO DE COQUE TLEVINEL D= 80 E H= 97,00 MM PARA ACONDICIONADO/INSTALACOES DAS RES DE HORA E	Materia	M	1,0221230	21,70	22,42
Itens	0001874 SINAPI	TUBO DE BORRACHA ELASTOMERICA FLEXIVEL, BRITA, PARA ISOLAMENTO TERMICO DE TUBULACOES, DA 3/4" (19,05) E	Materia	M	1,0527230	19,00	20,03
			Md sem		1,00	0,00	0,00
			Valor do		10,49	0,00	10,49

Composição	Código Banco	Descrição	Tipo	Und	Quant.	Valor Unit	Total
Composição	80838 SINAPI	VASO SANITÁRIO SIFONADO COM CAIXA ACORLADA LOUÇA BRANCA - FORNECIMENTO E INSTALAÇÃO 40" AF 01/020	Loijas e Mexas	LN	1,0000000	599,54	599,54
Composição	80937 SINAPI	ENXARRILHADOR DE BOMBEO HIDRAULICO COM ENCIARROS COMPLEMENTARES	Line SINAPI - Calceia	H	3,7741000	30,00	113,38
Composição	80918 SINAPI	SEMENTE COM ENCIARROS COMPLEMENTARES	Line SINAPI - Calceia	H	3,4580000	25,51	88,00
Itens	00021259 SINAPI	RELINTE EPDM, QUALQUER COZ	Materia	MS	3,0891000	111,30	340,80
Itens	00066188 SINAPI	ANEL DE VEDACAO PVC FLEXIVEL 100 MM PARA SAIDA DE BADA / VASO SANITARIO	Materia	LN	1,0000000	12,60	12,60
Itens	00044394 SINAPI	PARAFUSO NIQUELADO COM ACABAMENTO CROMADO PARA FIXAR PISCA SANITARIA, INCLUI PISCA CEGA, ARRUELA E BRACIA SANITARIA (VASO) COM CAIXA ACORLADA SIFAO APARENTE DE LOUCA BRANCA (SEM ASSENTO)	Materia	LN	2,0000000	28,52	57,04
Itens	00010472 SINAPI		Materia	LN	1,0000000	485,62	485,62
			Md sem		52,95	0,00	0,00
			Valor do		112,62	0,00	112,62

Composição	Código Banco	Descrição	Tipo	Und	Quant.	Valor Unit	Total
Composição	80587 SINAPI	MISURADOR DE IMERSAO, DIAMETRO DE PONTERA 45MM, MOTOR ELETRICO TRIFASICO POTENCIA DE 2 CV - 01 DIURNO	Custo Horário Produtivo	C-H	1,0000000	0,54	0,54
Composição	80582 SINAPI	MISURADOR DE IMERSAO, DIAMETRO DE PONTERA 45MM, MOTOR ELETRICO TRIFASICO POTENCIA DE 2 CV	Desdobramento	H	1,0000000	0,41	0,41
Composição	80683 SINAPI	MISURADOR DE IMERSAO, DIAMETRO DE PONTERA 45MM, MOTOR ELETRICO TRIFASICO POTENCIA DE 2 CV - JUNTO	Desdobramento	H	1,0000000	0,10	0,10
			Md sem		0,00	0,00	0,00
			Valor do		0,10	0,00	0,10

Composição	Código Banco	Descrição	Tipo	Und	Quant.	Valor Unit	Total
Composição	80586 SINAPI	MISURADOR DE IMERSAO, DIAMETRO DE PONTERA 45MM, MOTOR ELETRICO TRIFASICO POTENCIA DE 2 CV - OHP DURO	Custo Horário Produtivo	OHP	1,0000000	1,47	1,47
Composição	80582 SINAPI	MISURADOR DE IMERSAO, DIAMETRO DE PONTERA 45MM, MOTOR ELETRICO TRIFASICO POTENCIA DE 2 CV	Desdobramento	H	1,0000000	0,46	0,46
Composição	80585 SINAPI	MISURADOR DE IMERSAO, DIAMETRO DE PONTERA 45MM, MOTOR ELETRICO TRIFASICO POTENCIA DE 2 CV - MATERIAIS	Desdobramento	H	1,0000000	0,59	0,59
Composição	80584 SINAPI	MISURADOR DE IMERSAO, DIAMETRO DE PONTERA 45MM, MOTOR ELETRICO TRIFASICO POTENCIA DE 2 CV - MANUTENCAO	Desdobramento	H	1,0000000	0,34	0,34
Composição	80583 SINAPI	MISURADOR DE IMERSAO, DIAMETRO DE PONTERA 45MM, MOTOR ELETRICO TRIFASICO POTENCIA DE 2 CV - JUNTO	Desdobramento	H	1,0000000	0,10	0,10
			Md sem		0,00	0,00	0,00
			Valor do		0,27	0,00	0,27

Composição	Código Banco	Descrição	Tipo	Und	Quant.	Valor Unit	Total
Composição	80582 SINAPI	MISURADOR DE IMERSAO, DIAMETRO DE PONTERA 45MM, MOTOR ELETRICO TRIFASICO POTENCIA DE 2 CV	Desdobramento	H	1,0000000	0,46	0,46
Itens	00018391 SINAPI	MISURADOR DE IMERSAO, DIAMETRO DA PONTERA DE 45 MM, COM MOTOR ELETRICO TRIFASICO DE 2 HP (2 CV)	Equipamento para	EQ	1,0001200	3.449,30	3.449,30
			Md sem		0,00	0,00	0,00
			Valor do		0,00	0,00	0,00

Composição	Código Banco	Descrição	Tipo	Und	Quant.	Valor Unit	Total
Composição	80582 SINAPI	MISURADOR DE IMERSAO, DIAMETRO DE PONTERA 45MM, MOTOR ELETRICO TRIFASICO POTENCIA DE 2 CV - JUNTO	Desdobramento	H	1,0000000	0,10	0,10
Itens	00018391 SINAPI	MISURADOR DE IMERSAO, DIAMETRO DA PONTERA DE 45 MM, COM MOTOR ELETRICO TRIFASICO DE 2 HP (2 CV)	Equipamento para	EQ	2,0000200	3.449,30	6.898,60
			Md sem		0,00	0,00	0,00
			Valor do		0,01	0,00	0,01

Composição	Código Banco	Descrição	Tipo	Und	Quant.	Valor Unit	Total
Composição	80584 SINAPI	MISURADOR DE IMERSAO, DIAMETRO DE PONTERA 45MM, MOTOR ELETRICO TRIFASICO POTENCIA DE 2 CV - MANUTENCAO	Desdobramento	H	1,0000000	0,44	0,44